



COQUIMATLÁN

TESORERÍA

H. AYUNTAMIENTO 2018-2021

OFICIO: TM200/2021.

PTE. DE LA COMISION DE HACIENDA
DEL H. CONGRESO DEL ESTADO DE COLIMA
P R E S E N T E:

Por medio de la presente remito a usted la cuenta pública mensual correspondiente al mes de septiembre del año 2021.

Sin otro particular me despido de usted, enviándole un cordial salido.



ATENTAMENTE
Coquimatlán, Col, a 08 de octubre de 2021.
EL TESORERO MUNICIPAL

C.P. MARIBEL RUIZ AMEZCUA
TESORERA MUNICIPAL.

C.c.p. Auditor Superior del Estado. – OSAFIG.- Para su conocimiento
C.c.p. H. Congreso del Estado
C.c.p. Archivo

“2021, Año de Griselda Álvarez Ponce de León”

“H. AYUNTAMIENTO COQUIMATLÁN, COLIMA”

Reforma s/n. esq. con J. Jesús Alcaraz. Centro. Coquimatlán. Col., Tel. (312) 20-7-89-45. C.P. 28400.



**H. Ayuntamiento de Coquimatlán
Administración 2018-2021**



COQUIMATLÁN

H. Ayuntamiento 2018-2021

CUENTA PUBLICA MENSUAL

“2021, Año de Griselda Álvarez Ponce De León”



H. Ayuntamiento de Coquimatlán
Administración 2018-2021



COQUIMATLÁN

H. Ayuntamiento 2018-2021



“2021, Año de Griselda Álvarez Ponce De León”



H. Ayuntamiento de Coquimatlán Administración 2018-2021



COQUIMATLÁN

El Ayuntamiento 2018-2021

ESTADO FINANCIERO DE CORRESPONDIENTE AL MES DE SEPTIEMBRE DE 2021

Contenido

1. Estado De Actividades
2. Estado De Situación Financiera
3. Estado De Cambios de Situación Financiera
4. Estado Analítico del Activo
5. Estado Analítico de la Deuda y Otros Pasivos
6. Estado de Variación en la Hacienda Publica
7. Estado de flujo de efectivo
8. Balanza de comprobación
9. Estado Analítico del Ingresos
10. Estado Analítico del Egreso
11. Informe de la Deuda
12. Gasto por Categoría Programática
13. Indicadores de Postura Fiscal
14. Análisis de Saldos
15. Saldo bancario
16. Ayudas Sociales a Personas
17. Notas a los Estados Financieros

Fecha de entrega 08 de octubre de 2021

“2021, Año de Griselda Álvarez Ponce De León”



H. AYUNTAMIENTO DE COQUIMATLÁN
ADMINISTRACIÓN 2018-2021

NO. DE OFICIO:478/2021
EXPEDIENTE: K:01

EL SUSCRITO, SECRETARIO DEL H. AYUNTAMIENTO CONSTITUCIONAL DE ESTE LUGAR, HACE CONSTAR Y A LA VEZ,-----

C E R T I F I C A -----

QUE LA PRESENTE ACTA ES COPIA FIEL DE SU ORIGINAL DEL LIBRO DE SESIONES DEL H. AYUNTAMIENTO PARA LA ADMINISTRACIÓN MUNICIPAL 2018-2021, EN EL CUAL OBRA UN ACTA QUE EN SU PARTE CONDUCENTE DICE:-----

-----AL MARGEN IZQUIERDO:- **ACTA NÚMERO 97 DE LA SESIÓN EXTRAORDINARIA DE H. CABILDO CELEBRADA EL DÍA VIERNES 08 DE OCTUBRE DEL AÑO DOS MIL VEINTIUNO.**-----

-----PRESIDENCIA: C. M.C.P. JOSÉ GUADALUPE BENAVIDES FLORIÁN, PRESIDENTE MUNICIPAL, AL CENTRO: EN COQUIMATLÁN, COLIMA, CABECERA DEL MUNICIPIO DEL MISMO NOMBRE, ESTADO DE COLIMA, SIENDO LAS 14:18 HORAS (DOS DE LA TARDE CON DIECIOCHO MINUTOS) DEL **DÍA VIERNES 08 DE OCTUBRE DEL AÑO DOS MIL VEINTIUNO**, SE REUNIERON EN LA SALA DE CABILDO "MANUEL LUCAS", DENTRO DE LA PRESIDENCIA MUNICIPAL, TENIENDO ACTO DE PRESENCIA EL C. M.C.P. JOSÉ GUADALUPE BENAVIDES FLORIÁN, PRESIDENTE MUNICIPAL; LICDA. ELMA LUXIOLA JIMENEZ ZAMORA, SINDICA MUNICIPAL Y LOS REGIDORES, LIC. HORMISDAS ESCAMILLA ALCARAZ, LICDA. ERIKA LIZETH CASTAÑEDA SANCHEZ, LIC. DANIEL FLORES ORTEGA, C. MARTA GALVÁN CASTELLANOS, C. REYNALDA CASTAÑEDA AMADOR, MVZ. ABEL CARDENAS GONZALEZ, Y ENF. MA. TERESA GUERRERO PADILLA Y CON EL FIN DE CELEBRAR **SESIÓN EXTRAORDINARIA** DE CABILDO, BAJO EL SIGUIENTE ORDEN DEL DÍA: -----

- 1.- LISTA DE ASISTENCIA. -----
- 2.- DECLARACIÓN DE QUÓRUM LEGAL E INSTALACIÓN LEGAL DE LA SESIÓN. -
- 3.- LECTURA Y APROBACIÓN EN SU CASO DEL ORDEN DEL DIA. -----
- 4.- LECTURA Y APROBACIÓN EN SU CASO, DEL ACTA DE LA SESIÓN ANTERIOR.-----
- 5.- DICTAMEN QUE PRESENTA LA COMISIÓN DE HACIENDA MUNICIPAL, RESPECTO A LA AUTORIZACIÓN DE LA CUENTA PUBLICA CORRESPONDIENTE AL MES DE SEPTIEMBRE DE 2021. -----





H. AYUNTAMIENTO DE COQUIMATLÁN
ADMINISTRACIÓN 2018-2021

6.- DICTAMEN DE TRANSFERENCIAS Y/O AMPLIACIONES Y DISMINUCIONES DE LAS PARTIDAS PRESUPUESTALES ORIGINALMENTE AUTORIZADAS AL PRESUPUESTO DE EGRESOS PARA EL MES DE OCTUBRE DE 2021 QUE PRESENTA LA COMISIÓN DE HACIENDA MUNICIPAL. -----

7.- DICTAMEN ELABORADO POR LA COMISIÓN DE DESARROLLO URBANO, ECOLOGÍA Y VIVIENDA DEL H. CABILDO DEL AYUNTAMIENTO CONSTITUCIONAL DE COQUIMATLÁN, COLIMA, RELATIVO A LA MUNICIPALIZACIÓN DE LA PRIMERA ETAPA DEL FRACCIONAMIENTO DENOMINADO "SANTA RITA". -----

8.- DICTAMEN ELABORADO POR LA COMISIÓN DE DESARROLLO URBANO, ECOLOGÍA Y VIVIENDA DEL H. CABILDO DEL AYUNTAMIENTO CONSTITUCIONAL DE COQUIMATLÁN, COLIMA, RELATIVO A LA AUTORIZACIÓN DEL PROGRAMA PARCIAL DE URBANIZACIÓN DEL FRACCIONAMIENTO DENOMINADO "HACIENDA BUENOS AIRES". -----

9.- DICTAMEN ELABORADO POR LA COMISIÓN DE DESARROLLO URBANO, ECOLOGÍA Y VIVIENDA DEL H. CABILDO DEL AYUNTAMIENTO CONSTITUCIONAL DE COQUIMATLÁN, COLIMA, RELATIVO A LA MODIFICACIÓN AL PROGRAMA DE DESARROLLO URBANO DEL CENTRO DE POBLACIÓN DE COQUIMATLÁN, COLIMA, EN REFERENCIA A LA MODIFICACIÓN AL PROGRAMA DE DESARROLLO URBANO DEL CENTRO DE POBLACIÓN DE COQUIMATLÁN, COLIMA EN LA ZONA SURESTE, EN REFERENCIA A MODIFICAR LA CLASIFICACIÓN DE UNA PARTE DE LAS ÁREAS RÚSTICAS AGROPECUARIAS (AR-AGR-20) Y (AR-AGR-27) POR RESERVA URBANA A CORTO PLAZO (RU-CP-14); PARTE DE LA ZONIFICACIÓN AGROPECUARIA (AG-21) Y (AG-27) POR HABITACIONAL DENSIDAD ALTA (H4-13) y (H4-14), CORREDOR URBANO MIXTO INTENSIDAD ALTA (MD3-9) Y (MD3-10), MIXTO DE BARRIO INTENSIDAD ALTA (MB3-14) Y LA MODIFICACIÓN A LA ESTRUCTURA URBANA. -----

10.- **CONVENIO DE INCREMENTO SALARIAL PARA EL EJERCICIO FISCAL 2021**, QUE CELEBRAN POR UNA PARTE EL H. AYUNTAMIENTO CONSTITUCIONAL DE COQUIMATLAN, COLIMA, A TRAVES DE LOS CC. M.C.P. JOSE GUADALUPE BENAVIDES FLORIAN, L.E. ELMA LUXIOLA JIMENEZ ZAMORA E ING. ROBERTO NAVARRO LOPEZ, EN SU CARÁCTER DE PRESIDENTE MUNICIPAL, SINDICA MUNICIPAL Y SECRETARIO MUNICIPAL, RESPECTIVAMENTE, A QUIENES EN LO SUCESIVO SE LES DENOMINARA "EL AYUNTAMIENTO", LA COMISION DE AGUA POTABLE Y ALCANTARILLADO DEL MUNICIPIO DE COQUIMATLAN, COLIMA (C.A.P.A.C.O), A TRAVES DE LA C. ING. NANCY ELIZABETH RINCON ROJO, EN SU CARÁCTER DE DIRECTORA GENERAL, A QUIEN EN LO SUCESIVO SE LE DENOMINARÁ "LA CAPACO", EL SISTEMA PARA EL DESARROLLO INTEGRAL DE LA FAMILIA (D.I.F.) DEL MUNICIPIO DE COQUIMATLAN, COLIMA, A TRAVES DEL C. L.P. RENE NAVARRO CHAVEZ, EN SU CARÁCTER DE DIRECTOR GENERAL, A QUIEN ES LO SUCESIVO SE LE





H. AYUNTAMIENTO DE COQUIMATLÁN
ADMINISTRACIÓN 2018-2021

DENOMINARA "EL DIF", Y POR LA OTRA, EL SINDICATO DE TRABAJADORES AL SERVICIO DEL H. AYUNTAMIENTO CONSTITUCIONAL DE COQUIMATLAN, COL., A TRAVES DE LOS CC. M.T.S. LIDIA ALEJANDRA LOPEZ TRUJILLO, C. SALVADOR MONTAÑO GUZMAN, C. NESTOR LOPEZ GONZALEZ Y L.A.P. RICARDO LOPEZ SUAREZ, EN SU CARÁCTER DE SECRETARIA GENERAL, SECRETARIO DE TRABAJOS Y CONFLICTOS, SECRETARIO DE ORGANIZACIÓN Y PRESIDENTE DEL COMITÉ DE VIGILANCIA, RESPECTIVAMENTE A QUIENES EN LO SUCESIVO SE LES DENOMINARA COMO "EL SINDICATO", Y CUANDO TODOS LOS INTERVINIENTES ACTUEN CONJUNTAMENTE SE LES DENOMINARA "LAS PARTES", QUIENES SE SUJETAN A VOLUNTAD Y AL TENOR DE LOS SIGUIENTES ANTECEDENTES, DECLARACIONES Y CLAUSULAS. PARA CONOCIMIENTO DE LOS MUNICIPES DEL H. CABILDO. -----

11.- DICTAMEN QUE PRESENTA LA COMISIÓN DE COMERCIO, MERCADOS Y RESTAURANTES DEL H. CABILDO DE COQUIMATLÁN, COLIMA RESPECTO A LA APROBACIÓN DE LA REVOCACIÓN DE 32 LICENCIAS DE FUNCIONAMIENTO CON VENTA DE BEBIDAS ALCOHÓLICAS, ASÍ COMO LA APROBACIÓN DE EXPEDICIÓN DE LICENCIAS DE FUNCIONAMIENTO, CON VENTA DE BEBIDAS ALCOHÓLICAS. -----


12.- CLAUSURA. -----

.....**QUINTO PUNTO.- DICTAMEN QUE PRESENTA LA COMISIÓN DE HACIENDA MUNICIPAL, RESPECTO A LA AUTORIZACIÓN DE LA CUENTA PUBLICA CORRESPONDIENTE AL MES DE SEPTIEMBRE DE 2021.** EN ESTE PUNTO LE CEDEN EL USO DE LA VOZ A LA SINDICO MUNICIPAL LICDA. ELMA LUXIOLA JIMENEZ ZAMORA, SECRETARIA DE LA COMISION DE HACIENDA MUNICIPAL, QUIEN DA LECTURA AL PRESENTE DICTAMEN (ANEXO I). TERMINADA LA LECTURA Y NO HABIENDO COMENTARIOS SE PUSO A CONSIDERACION DEL PLENO, SIENDO APROBADA POR UNANIMIDAD. -----

.....**DECIMO SEGUNDO PUNTO.- CLAUSURA.-** AGOTADO EL ORDEN DEL DÍA, EL PRESIDENTE MUNICIPAL MCP. JOSÉ GUADALUPE BENAVIDES FLORIAN DECLARO CLAUSURADA LA SESION SIENDO LAS 15:54 HORAS. (TRES DE LA TARDE CON CINCUENTA Y CUATRO MINUTOS) DEL DÍA DE SU FECHA. -----

-----PARA CONSTANCIA DE ESTA, SE LEVANTA LA PRESENTE ACTA, QUE FIRMAN LOS QUE EN ELLA INTERVINIERON Y QUISIERON HACERLO-----

DOY FE -----





H. AYUNTAMIENTO DE COQUIMATLÁN
ADMINISTRACIÓN 2018-2021

ATENTAMENTE
COQUIMATLÁN, COL.,
SECRETARIO DEL H. AYUNTAMIENTO

C. ING. ROBERTO NAVARRO LOPEZ

A QUIEN CORRESPONDA:

-----EL SUSCRITO, SECRETARIO DEL H. AYUNTAMIENTO
CONSTITUCIONAL DE ESTE LUGAR, HACE CONSTAR Y A LA VEZ,-----
-----CERTIFICA-----
QUE LA PRESENTA ACTA DE CABILDO, ES COPIA FIEL DE SU ORIGINAL DEL LIBRO DE
SESIONES DE LA ADMINISTRACIÓN MUNICIPAL 2018-2021, QUE SE ENCUENTRA EN EL
ARCHIVO DE SECRETARIA DEL H. AYUNTAMIENTO DE COQUIMATLÁN.

SE EXTIENDE LA PRESENTE CERTIFICACIÓN A LOS ONCE DÍAS DEL
MES DE OCTUBRE DEL AÑO DOS MIL VEINTIUNO, PARA LOS USOS LEGALES
CONSIGUIENTES.



ATENTAMENTE.
COQUIMATLÁN, COL.,
EL SECRETARIO DEL H. AYUNTAMIENTO.

ING. ROBERTO NAVARRO LOPEZ



COQUIMATLÁN

H. AYUNTAMIENTO 2018-2021

DICTAMEN QUE PRESENTA LA COMISION DE HACIENDA MUNICIPAL RESPECTO DE LA CUENTA PUBLICA MENSUAL CORRESPONDIENTE AL MES DE SEPTIEMBRE DE 2021.

H. CABILDO MUNICIPAL PRESENTE.

La Comisión de Hacienda Municipal, integrada por los CC. Municipales: C. REYNALDA CASTAÑEDA AMADOR, Regidora; T.A. HORMISDAS ESCAMILLA ALCARAZ, Regidor; MTRA. ELMA LUXIOLA JIMENEZ ZAMORA, Sindica; LIC. DANIEL FLORES ORTEGA, Regidor; y C. ENF. MA. TERESA GUERRERO PADILLA, Regidora; el primero de los mencionados con el carácter de Presidente y los demás con el de secretarios de la Comisión, con fundamento en las facultades que nos otorga el artículo 42 de la Ley del Municipio Libre y

ANTECEDENTES:

PRIMERO.- Que el día 08 de Octubre del 2021 la Tesorera Municipal C.P. Maribel Ruiz Amezcua, turnó a los suscritos, de forma impresa, la cuenta pública mensual correspondiente al mes de Septiembre del 2021.

SEGUNDO.- Que para la atención y dictamen en términos de Ley, los suscritos nos reunimos en sesión de trabajo el día 08 de Octubre del 2021. En mérito de esos antecedentes, los suscritos emitimos los siguientes:


CONSIDERANDOS

PRIMERO.- Esta Comisión es competente para conocer del presente asunto por disposición expresa de la Ley de Presupuesto Contabilidad y Gasto Público Municipal en su artículo 13, fracción I y VI, establece textualmente:

ARTÍCULO 13.- La Comisión tendrá a su cargo las atribuciones siguientes: ...

I. Vigilar el ejercicio del presupuesto y el cumplimiento de las metas establecidas en los programas autorizados, debiéndose auxiliar de la Contraloría municipal;

VI. Las demás que determinen ésta y otras disposiciones legales y reglamentarias.



“2021, Año de Griselda Álvarez Ponce de León”

“H. AYUNTAMIENTO COQUIMATLÁN, COLIMA”

Reforma S/N v Jesús Alcaraz. Coahuila de Zaragoza, Col. Tel: 32 3 03 33 v 32 307 48. C. Postal 28400.



COQUIMATLÁN

H. AYUNTAMIENTO 2018-2021

SEGUNDO.- Que la Ley de Fiscalización Superior del Estado en sus artículos 7 y 8 establece:

Artículo 7.- La cuenta pública Mensual, corresponde a los reportes de la gestión financiera, como parte integral de la cuenta pública anual, que rinden los poderes del estado, municipios y los entes públicos paraestatal o paramunicipales que prestan servicios de agua potable, alcantarillado, drenaje y saneamiento. Documento que deberán contener:

- I.- Detalle de ingresos y egresos;
- II.- Estado de situación financiera, y
- III.- Estado analítico de activos, pasivos y deuda.

Artículo 8.- Los entes fiscalizables a que se refiere el artículo anterior, remitirán al Congreso, el resultado de la cuenta pública mensual, a más tardar el día 15 del mes siguiente. El incumplimiento dará lugar a imponer las sanciones que en su caso se estimen convenientes.

La aprobación interna del dictamen de revisión que él o los órganos de gobierno realicen a la cuenta pública mensual y anual, no impide al Órgano Superior la determinación y fincamiento, en su caso, de las responsabilidades a los servidores públicos que hayan incurrido en ellas.

TERCERO.- Que la información remitida por la Tesorera Municipal como parte de la Cuenta Pública que contiene el resultado del mes de Septiembre del 2021 es la siguiente:

1. Estado de Situación Financiera
2. Estado de Actividades
3. Balanza de comprobación
4. Estado Analítico de Ingresos y Estado Analítico del Ejercicio del Presupuesto de Egresos

“2021, Año de Griselda Álvarez Ponce de León”

“H. AYUNTAMIENTO COQUIMATLÁN, COLIMA”

Reforma S/N v Jesús Alcaraz. Coahuatlán. Col.. Tel: 32 3 03 33 v 32 307 48. C.Postal 28400.



[Handwritten signatures and initials]



COQUIMATLÁN

H. AYUNTAMIENTO 2018-2021

CUARTO.- Que de la información con que contamos se infiere que se tuvieron ingresos por el orden de \$7,780,142.96 (Siete millones setecientos ochenta mil ciento cuarenta y dos pesos 96/100 M.N) y se ejerció la cantidad de \$6,843,827.42 (Seis millones ochocientos cuarenta y tres mil ochocientos veintisiete pesos 42/100 M.N.) Teniendo un ahorro al término del mes de \$ 936,315.54 (Novecientos treinta y seis mil trescientos quince pesos 54/100 M.N.).

Con base en los antecedentes y con la revisión de los reportes contables del gasto, así como con los considerandos referidos se estima viable dictaminar procedente, la propuesta de Acuerdo siguiente:

ACUERDO:

PRIMERO: Con fundamento en el artículo 45, fracción IV, inciso b) de la Ley del Municipio Libre del Estado de Colima y los artículos 8 en su fracción VII de la Ley de Presupuesto, Contabilidad y Gasto Publico Municipal, así como los artículos 7 y 8 de Ley de Fiscalización Superior del Estado es de autorizarse y **SE AUTORIZA LA CUENTA PUBLICA MENSUAL CORRESPONDIENTE AL MES SEPTIEMBRE DEL 2021.**

SEGUNDO: En términos del artículo 8 de Ley de Fiscalización Superior del Estado la presente aprobación interna del dictamen de revisión a la cuenta pública Mensual, no impide al Órgano Superior la determinación y fincamiento, en su caso, de las responsabilidades a los servidores públicos que hayan incurrido en ellas.

“2021, Año de Griselda Álvarez Ponce de León”

“H. AYUNTAMIENTO COQUIMATLÁN, COLIMA”

Reforma S/N v Jesús Alcaraz. Coquimatlán. Col.. Tel: 32 3 03 33 v 32 307 48. C.Postal 28400.

AYUNTAMIENTO CONSTITUCIONAL
DE COQUIMATLÁN, COL.
2018-2021
SECRETARÍA




COQUIMATLÁN

H. AYUNTAMIENTO 2018-2021


TERCERO: NOTIFIQUESE AL CONGRESO DEL ESTADO PARA LOS EFECTOS CORRESPONDIENTES.

Dado en el recinto oficial, el día 08 de Octubre año 2021 dos mil veintiuno.

Atentamente
Sufragio Efectivo. No Reelección
Por la Comisión de Hacienda Municipal


C. REYNALDA CASTAÑEDA AMADOR
Presidente


T.A. HORMISDAS ESCAMILLA ALCARAZ
Secretario


MTRA. ELMA LUXIOLA JIMENEZ ZAMORA
Secretario


LIC. DANIEL FLORES ORTEGA
Secretario


C. ENF. MA. TERESA GUERRERO PADILLA
Secretario

“2021, Año de Griselda Álvarez Ponce de León”

“H. AYUNTAMIENTO COQUIMATLÁN, COLIMA”

Reforma S/N v Jesús Alcaraz. Coquimatlán. Col.. Tel: 32 3 03 33 v 32 307 48. C.Postal 28400.





MUNICIPIO DE COQUIMATLAN, COL.
 Sistema Integral de Contabilidad Gubernamental
ESTADO DE SITUACION FINANCIERA
AL 30 DE SEPTIEMBRE DE 2021

Descripción de la Cuenta

Importe

ACTIVO

ACTIVO CIRCULANTE

EFFECTIVO Y EQUIVALENTES

BANCOS/TESORERIA

DEPOSITOS DE FONDOS DE TERCEROS EN GARANTÍA Y/O ADMINISTRACIÓN

29,146,810.74

DERECHOS A RECIBIR EFECTIVO O EQUIVALENTES

11,990.50

CUENTAS POR COBRAR A CORTO PLAZO

DEUDORES DIVERSOS POR COBRAR A CORTO PLAZO

1,166,632.59

INGRESOS POR RECUPERAR A CORTO PLAZO

846,444.57

DEUDORES POR ANTICIPOS DE TESORERIA A CORTO PLAZO

1,000,000.00

PRESTAMOS OTORGADOS A CORTO PLAZO

49,504.03

DERECHOS A RECIBIR BIENES O SERVICIOS

16,400,340.74

ANTICIPO A PROVEEDORES POR ADQUISICIÓN DE BIENES Y PRESTACIÓN DE SERVICIOS A CORTO PLAZO

1,580,768.40

ANTICIPO A CONTRATISTAS POR OBRAS PÚBLICAS A CORTO PLAZO

844,607.18

TOTAL DE ACTIVOS CIRCULANTES

51,047,098.75

ACTIVO NO CIRCULANTE

BIENES INMUEBLES, INFRAESTRUCTURA Y CONSTRUCCIONES EN PROCESO

VIVIENDAS

6,474,064.26

EDIFICIOS NO HABITACIONALES

10,066,486.32

CONSTRUCCIONES EN PROCESO EN BIENES DE DOMINIO PÚBLICO

123,747,054.01

CONSTRUCCIONES EN PROCESO EN BIENES PROPIOS

15,621,272.97

BIENES MUEBLES

MOBILIARIO Y EQUIPO DE ADMINISTRACIÓN

13,405,779.27

MOBILIARIO Y EQUIPO EDUCACIONAL Y RECREATIVO

963,788.00

EQUIPO DE DEFENSA Y SEGURIDAD

1,372,609.46

ACTIVOS DIFERIDOS

ESTUDIOS, FORMULACIÓN Y EVALUACIÓN DE PROYECTOS

699,254.88

TOTAL DE ACTIVOS NO CIRCULANTES

172,350,309.17

TOTAL DEL ACTIVO

223,397,407.92

PASIVO

PASIVO CIRCULANTE

CUENTAS POR PAGAR A CORTO PLAZO

SERVICIOS PERSONALES POR PAGAR A CORTO PLAZO

9,831,699.96

PROVEEDORES POR PAGAR A CORTO PLAZO

-868,503.26

CONTRATISTAS POR OBRAS PÚBLICAS POR PAGAR A CORTO PLAZO

254,955.71

TRANSFERENCIAS OTORGADAS POR PAGAR A CORTO PLAZO

497,986.36

RETENCIONES Y CONTRIBUCIONES POR PAGAR A CORTO PLAZO

21,865,202.71

DEVOLUCIONES DE LA LEY DE INGRESO POR PAGAR A CORTO PLAZO

108,628.11

OTRAS CUENTAS POR PAGAR A CORTO PLAZO

4,153,976.22

DOCUMENTOS POR PAGAR A CORTO PLAZO

OTROS DOCUMENTOS POR PAGAR A CORTO PLAZO

74,274.31

PORCIÓN A CORTO PLAZO DE LA DEUDA PÚBLICA A LARGO PLAZO

PORCIÓN A CORTO PLAZO DE LA DEUDA PÚBLICA INTERNA

7,076,882.31

FONDOS Y BIENES DE TERCEROS EN GARANTÍA Y/O ADMINISTRACIÓN A CORTO PLAZO

FONDOS EN GARANTÍA A CORTO PLAZO

67,319.34

OTROS PASIVOS A CORTO PLAZO

INGRESOS POR CLASIFICAR

97,085.12

TOTAL DE PASIVOS CIRCULANTES

43,159,506.89




[Firmas manuscritas]



MUNICIPIO DE COQUIMATLAN, COL.
Sistema Integral de Contabilidad Gubernamental
ESTADO DE SITUACION FINANCIERA
AL 30 DE SEPTIEMBRE DE 2021

Descripción de la Cuenta	Importe
PASIVO NO CIRCULANTE	
<i>DEUDA PÚBLICA A LARGO PLAZO</i>	
PRÉSTAMOS DE LA DEUDA INTERNA POR PAGAR A LARGO PLAZO	7,091,442.11
TOTAL DE PASIVOS NO CIRCULANTES	7,091,442.11
TOTAL DEL PASIVO	50,250,949.00
HACIENDA PUBLICA/ PATRIMONIO	
HACIENDA PUBLICA/ PATRIMONIO GENERADO	
<i>RESULTADOS DEL EJERCICIO (AHORRO/DESAHORRO)</i>	173,146,458.92
<i>RESULTADOS DE EJERCICIOS ANTERIORES</i>	28,613,558.06
<i>RESERVAS</i>	131,554,730.53
	12,978,170.33
TOTAL HACIENDA PUBLICA/ PATRIMONIO	173,146,458.92
TOTAL DEL PASIVO Y HACIENDA PUBLICA/ PATRIMONIO	223,397,407.92





MUNICIPIO DE COQUIMATLAN, COL.
Sistema Integral de Contabilidad Gubernamental
ESTADO DE ACTIVIDADES
DEL 1 DE SEPTIEMBRE AL 30 DE SEPTIEMBRE DE 2021

Descripción de la Cuenta

Importe

INGRESOS Y OTROS BENEFICIOS

INGRESOS DE GESTIÓN

IMPUESTOS

581,358.85

IMPUESTOS SOBRE EL PATRIMONIO

IMPUESTOS SOBRE LA PRODUCCIÓN, EL CONSUMO Y LAS TRANSACCIONES

110,037.02

ACCESORIOS DE IMPUESTOS

39,365.92

DERECHOS

31,726.17

DERECHOS POR EL USO, GOCE, APROVECHAMIENTO O EXPLOTACIÓN DE BIENES DE DOMINIO PÚBLICO

13,720.29

DERECHOS POR PRESTACIÓN DE SERVICIOS

ACCESORIOS DE DERECHOS

256,707.95

OTROS DERECHOS

2,150.88

PRODUCTOS

92,610.02

PRODUCTOS

APROVECHAMIENTOS

3,844.22

MULTAS

INDEMNIZACIONES

19,114.15

OTROS APROVECHAMIENTOS

12,082.23

0.00

PARTICIPACIONES, APORTACIONES, CONVENIOS, INCENTIVOS DERIVADOS DE LA COLABORACIÓN FISCAL, FONDOS DISTINTOS DE APORTACIONES, TRANSFERENCIAS, ASIGNACIONES, SUBSIDIOS Y SUBVENCIONES, Y PENSIONES Y JUBILACIONES

7,198,784.11

PARTICIPACIONES, APORTACIONES, CONVENIOS, INCENTIVOS DERIVADOS DE LA COLABORACIÓN FISCAL Y FONDOS DISTINTOS DE APORTACIONES

PARTICIPACIONES

4,539,498.11

APORTACIONES

2,659,286.00

TOTAL DE INGRESOS Y OTROS BENEFICIOS

7,780,142.96

GASTOS Y OTRAS PÉRDIDAS

GASTOS DE FUNCIONAMIENTO

SERVICIOS PERSONALES

5,285,614.60

REMUNERACIONES AL PERSONAL DE CARÁCTER PERMANENTE

REMUNERACIONES ADICIONALES Y ESPECIALES

2,582,443.29

SEGURIDAD SOCIAL

351,056.93

OTRAS PRESTACIONES SOCIALES Y ECONOMICAS

237,375.86

PAGO DE ESTIMULOS A SERVIDORES PUBLICOS

1,040,318.88

MATERIALES Y SUMINISTROS

MATERIALES DE ADMINISTRACION, EMISION DE DOCUMENTOS Y ARTICULOS OFICIALES

160,023.40

MATERIALES Y ARTICULOS DE CONSTRUCCION Y DE REPARACION

55,594.79

PRODUCTOS QUIMICOS, FARMACEUTICOS Y DE LABORATORIO

1,844.46

COMBUSTIBLES, LUBRICANTES Y ADITIVOS

2,140.00

VESTUARIO, BLANCOS, PRENDAS DE PROTECCION Y ARTICULOS DEPORTIVOS

275,013.03

MATERIALES Y SUMINISTROS PARA SEGURIDAD

0.00

HERRAMIENTAS, REFACCIONES Y ACCESORIOS MENORES

3,248.00

SERVICIOS GENERALES

1,276.00

SERVICIOS BÁSICOS

SERVICIOS DE ARRENDAMIENTO

391,233.61

SERVICIOS PROFESIONALES, CIENTÍFICOS Y TÉCNICOS Y OTROS SERVICIOS

9,645.00

SERVICIOS FINANCIEROS, BANCARIOS Y COMERCIALES

3,079.33

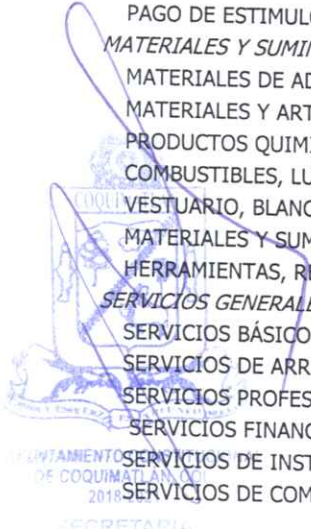
SERVICIOS DE INSTALACION, REPARACION, MANTENIMIENTO Y CONSERVACION

1,542.05

SERVICIOS DE COMUNICACION SOCIAL Y PUBLICIDAD

118,458.67

3,726.11






MUNICIPIO DE COQUIMATLAN, COL.
Sistema Integral de Contabilidad Gubernamental
ESTADO DE ACTIVIDADES
DEL 1 DE SEPTIEMBRE AL 30 DE SEPTIEMBRE DE 2021

Descripción de la Cuenta	Importe
SERVICIOS OFICIALES	39,418.49
OTROS SERVICIOS GENERALES	8,176.70
TRANSFERENCIAS, ASIGNACIONES, SUBSIDIOS Y OTRAS AYUDAS	
<i>TRANSFERENCIAS AL RESTO DEL SECTOR PUBLICO</i>	1,523,906.74
TRANSFERENCIAS A ENTIDADES FEDERATIVAS Y MUNICIPIOS	
<i>AYUDAS SOCIALES</i>	782,919.45
AYUDAS SOCIALES A PERSONAS	14,500.00
AYUDAS SOCIALES A INSTITUCIONES	17,600.00
<i>PENSIONES Y JUBILACIONES</i>	
JUBILACIONES	708,887.29
INTERESES, COMISIONES Y OTROS GASTOS DE LA DEUDA PÚBLICA	
<i>INTERESES DE LA DEUDA PUBLICA</i>	34,306.08
INTERESES DE LA DEUDA PÚBLICA INTERNA	34,306.08
OTROS GASTOS Y PÉRDIDAS EXTRAORDINARIAS	
<i>OTROS GASTOS</i>	
GASTOS DE EJERCICIOS ANTERIORES	0.00
TOTAL DE GASTOS Y OTRAS PÉRDIDAS	6,843,827.42
RESULTADOS DEL EJERCICIO (AHORRO/DESAHORRO)	936,315.54



Handwritten signatures and initials in black ink.



MUNICIPIO DE COQUIMATLAN, COL.
Sistema Integral de Contabilidad Gubernamental
BALANZA DE COMPROBACION
DEL 1 DE SEPTIEMBRE AL 30 DE SEPTIEMBRE DE 2021



SECRETARIA

Descripción	Saldo Anterior		Movimientos		Saldo Actual	
	Debe	Haber	Debe	Haber	Debe	Haber
ACTIVO						
ACTIVO CIRCULANTE						
EFFECTIVO Y EQUIVALENTES						
EFFECTIVO	55,406,961.52	0.00	11,634,031.47	15,993,894.24	51,047,098.75	0.00
BANCOS/TESORERIA	33,947,902.78	0.00	10,170,974.93	14,960,076.47	29,158,801.24	0.00
DEPOSITOS DE FONDOS DE TERCEROS EN GARANTIA Y/O ADMINISTRACION	0.00	0.00	9,539.96	9,539.96	0.00	0.00
	33,935,912.28	0.00	10,161,434.97	14,950,536.51	29,146,810.74	0.00
	11,990.50	0.00	0.00	0.00	11,990.50	0.00
DERECHOS A RECIBIR EFFECTIVO O EQUIVALENTES						
CUENTAS POR COBRAR A CORTO PLAZO	19,336,588.21	0.00	162,243.09	35,909.37	19,462,921.93	0.00
DEUDORES DIVERSOS POR COBRAR A CORTO PLAZO	1,180,631.87	0.00	5,600.00	19,599.28	1,166,632.59	0.00
INGRESOS POR RECUPERAR A CORTO PLAZO	846,444.57	0.00	0.00	0.00	846,444.57	0.00
DEUDORES POR ANTICIPOS DE TESORERIA A CORTO PLAZO	1,000,000.00	0.00	0.00	0.00	1,000,000.00	0.00
	15,670.03	0.00	50,144.09	16,310.09	49,504.03	0.00
PRESTAMOS OTORGADOS A CORTO PLAZO	16,293,841.74	0.00	106,499.00	0.00	16,400,340.74	0.00
DERECHOS A RECIBIR BIENES O SERVICIOS						
ANTICIPO A PROVEEDORES POR ADQUISICION DE BIENES Y PRESTACION DE SERVICIOS A CORTO PLAZO	2,122,470.53	0.00	1,300,813.45	997,908.40	2,425,375.58	0.00
ANTICIPO A CONTRATISTAS POR OBRAS PUBLICAS A CORTO PLAZO	1,580,768.40	0.00	0.00	0.00	1,580,768.40	0.00
	541,702.13	0.00	1,300,813.45	997,908.40	844,607.18	0.00
ACTIVO NO CIRCULANTE						
BIENES INMUEBLES, INFRAESTRUCTURA Y CONSTRUCCIONES EN PROCESO						
VIVIENDAS	168,869,668.03	0.00	4,781,454.59	1,300,813.45	172,350,309.17	0.00
EDIFICIOS NO HABITACIONALES	152,428,236.42	0.00	4,781,454.59	1,300,813.45	155,908,877.56	0.00
CONSTRUCCIONES EN PROCESO EN BIENES DE DOMINIO PUBLICO	6,474,064.26	0.00	0.00	0.00	6,474,064.26	0.00
CONSTRUCCIONES EN PROCESO EN BIENES PROPIOS	9,788,478.66	0.00	666,474.09	388,466.43	10,066,486.32	0.00
	121,975,531.29	0.00	2,683,869.74	912,347.02	123,747,054.01	0.00
BIENES MUEBLES						
MOBILIARIO Y EQUIPO DE ADMINISTRACION	14,190,162.21	0.00	1,431,110.76	0.00	15,621,272.97	0.00
MOBILIARIO Y EQUIPO EDUCACIONAL Y RECREATIVO	15,742,176.73	0.00	0.00	0.00	15,742,176.73	0.00
EQUIPO DE DEFENSA Y SEGURIDAD	13,405,779.27	0.00	0.00	0.00	13,405,779.27	0.00
ACTIVOS DIFERIDOS						
ESTUDIOS, FORMULACION Y EVALUACION DE PROYECTOS	963,788.00	0.00	0.00	0.00	963,788.00	0.00
	1,372,609.46	0.00	0.00	0.00	1,372,609.46	0.00
	699,254.88	0.00	0.00	0.00	699,254.88	0.00
	699,254.88	0.00	0.00	0.00	699,254.88	0.00
PASIVO						
PASIVO CIRCULANTE						
CUENTAS POR PAGAR A CORTO PLAZO						
	0.00	44,983,765.68	14,592,087.53	12,767,828.74	0.00	43,159,506.89
	0.00	37,608,090.37	14,531,973.30	12,767,828.74	0.00	35,843,945.81



MUNICIPIO DE COQUIMATLAN, COL.
Sistema Integral de Contabilidad Gubernamental
BALANZA DE COMPROBACION
DEL 1 DE SEPTIEMBRE AL 30 DE SEPTIEMBRE DE 2021

Descripción


Descripción	Saldo Anterior		Movimientos		Saldo Actual	
	Debe	Haber	Debe	Haber	Debe	Haber
SERVICIOS PERSONALES POR PAGAR A CORTO PLAZO	0.00	10,050,186.44	5,284,542.69	5,066,056.21	0.00	9,831,699.96
PROVEDORES POR PAGAR A CORTO PLAZO	439,007.84	0.00	2,079,926.47	1,650,431.05	868,503.26	0.00
CONTRATISTAS POR OBRAS PUBLICAS POR PAGAR A CORTO PLAZO	0.00	643,422.14	4,462,093.97	4,073,627.54	0.00	254,955.71
TRANSFERENCIAS OTORGADAS POR PAGAR A CORTO PLAZO	0.00	497,986.36	788,419.45	788,419.45	0.00	497,986.36
RETENCIONES Y CONTRIBUCIONES POR PAGAR A CORTO PLAZO	0.00	22,465,065.35	1,741,358.26	1,141,495.62	0.00	21,865,202.71
DEVOLUCIONES DE LA LEY DE INGRESO POR PAGAR A CORTO PLAZO	0.00	108,628.11	0.00	0.00	0.00	108,628.11
OTRAS CUENTAS POR PAGAR A CORTO PLAZO	0.00	4,281,809.81	175,632.46	47,798.87	0.00	4,153,976.22
DOCUMENTOS POR PAGAR A CORTO PLAZO	0.00	74,274.31	0.00	0.00	0.00	74,274.31
OTROS DOCUMENTOS POR PAGAR A CORTO PLAZO	0.00	74,274.31	0.00	0.00	0.00	74,274.31
PORCIÓN A CORTO PLAZO DE LA DEUDA PÚBLICA A LARGO PLAZO	0.00	7,136,996.54	60,114.23	0.00	0.00	7,076,882.31
PORCIÓN A CORTO PLAZO DE LA DEUDA PÚBLICA INTERNA	0.00	7,136,996.54	60,114.23	0.00	0.00	7,076,882.31
FONDOS Y BIENES DE TERCEROS EN GARANTÍA Y/O ADMINISTRACIÓN A CORTO PLAZO	0.00	67,319.34	0.00	0.00	0.00	67,319.34
FONDOS EN GARANTÍA A CORTO PLAZO	0.00	67,319.34	0.00	0.00	0.00	67,319.34
OTROS PASIVOS A CORTO PLAZO	0.00	97,085.12	0.00	0.00	0.00	97,085.12
INGRESOS POR CLASIFICAR	0.00	97,085.12	0.00	0.00	0.00	97,085.12
PASIVO NO CIRCULANTE	0.00	7,091,442.11	0.00	0.00	0.00	7,091,442.11
DEUDA PÚBLICA A LARGO PLAZO	0.00	7,091,442.11	0.00	0.00	0.00	7,091,442.11
PRÉSTAMOS DE LA DEUDA INTERNA POR PAGAR A LARGO PLAZO	0.00	7,091,442.11	0.00	0.00	0.00	7,091,442.11
HACIENDA PÚBLICA/ PATRIMONIO						
HACIENDA PÚBLICA/ PATRIMONIO GENERADO	0.00	144,524,179.24	0.00	8,721.62	0.00	144,532,900.86
RESULTADOS DE EJERCICIOS ANTERIORES	0.00	131,546,008.91	0.00	8,721.62	0.00	131,554,730.53
RESULTADO EJERCICIO 2006	9,908,965.82	0.00	0.00	0.00	9,908,965.82	0.00
RESULTADO EJERCICIO 2008	0.00	4,148,484.46	0.00	0.00	0.00	4,148,484.46
RESULTADO EJERCICIO 2009	1,903,753.14	0.00	0.00	0.00	1,903,753.14	0.00
RESULTADO EJERCICIO 2010	0.00	1,516,535.05	0.00	0.00	0.00	1,516,535.05
RESULTADO EJERCICIO 2011	0.00	627,569.94	0.00	0.00	0.00	627,569.94
SUP O DEF 1990	489,733.84	0.00	0.00	0.00	489,733.84	0.00
SUP O DEF 1991	86,476.40	0.00	0.00	0.00	86,476.40	0.00
SUP O DEF 1992	238,128.61	0.00	0.00	0.00	238,128.61	0.00
SUP O DEF 1993	419,074.88	0.00	0.00	0.00	419,074.88	0.00

[Firma]

[Firma]

[Firma]

[Firma]



MUNICIPIO DE COQUIMATLAN, COL.
 Sistema Integral de Contabilidad Gubernamental
BALANZA DE COMPROBACION
 DEL 1 DE SEPTIEMBRE AL 30 DE SEPTIEMBRE DE 2021


Descripción	Saldo Anterior		Movimientos		Saldo Actual	
	Debe	Haber	Debe	Haber	Debe	Haber
SUP O DEF 1994	396,403.36	0.00	0.00	0.00	396,403.36	0.00
SUP O DEF 1995	105,595.46	0.00	0.00	0.00	105,595.46	0.00
SUP O DEF 1996	360,950.40	0.00	0.00	0.00	360,950.40	0.00
SUP O DEF 1997	0.00	2,428,046.29	0.00	0.00	0.00	2,428,046.29
SUP O DE F1998	0.00	1,077,382.20	0.00	0.00	0.00	1,077,382.20
SUP O DEF 1999	0.00	1,574,368.51	0.00	0.00	0.00	1,574,368.51
SUP O DEF 2000	0.00	684,511.01	0.00	0.00	0.00	684,511.01
SUP O DEF 2001	5,830,439.30	0.00	0.00	0.00	5,830,439.30	0.00
SUP O DEF 2002	0.00	1,910,777.48	0.00	0.00	0.00	1,910,777.48
RESULTADO EJERCICIO 2003	962,044.80	0.00	0.00	0.00	962,044.80	0.00
RESULTADO EJERCICIO 2004	0.00	3,342,415.89	0.00	0.00	0.00	3,342,415.89
RESULTADO EJER ANTERIORES	1,173,042.82	0.00	0.00	0.00	1,173,042.82	0.00
RESULTADO EJERCICIO 2005	1,256,399.24	0.00	0.00	0.00	1,256,399.24	0.00
RESULTADO EJERCICIO 2007	4,731,841.54	0.00	0.00	0.00	4,731,841.54	0.00
RESULTADO EJERCICIO 2012	1,177,302.95	0.00	0.00	0.00	1,177,302.95	0.00
RESULTADO EJERCICIO 2013	0.00	6,922,022.42	0.00	0.00	0.00	6,922,022.42
RESULTADO EJERCICIO 2014	0.00	12,415,423.13	0.00	0.00	0.00	12,415,423.13
RESULTADO EJERCICIO 2015	0.00	9,516,809.56	0.00	0.00	0.00	9,516,809.56
RESULTADO EJERCICIO 2016	0.00	17,039,697.24	0.00	0.00	0.00	17,039,697.24
RESULTADO EJERCICIO 2017	0.00	21,323,511.38	0.00	0.00	0.00	21,323,511.38
RESULTADO EJERCICIO 2018	0.00	23,829,309.82	0.00	8,721.62	0.00	23,838,031.44
RESULTADO EJERCICIO 2019	0.00	28,673,617.28	0.00	0.00	0.00	28,673,617.28
RESULTADO EJERCICIO 2020	0.00	23,555,679.81	0.00	0.00	0.00	23,555,679.81
RESERVAS	0.00	12,978,170.33	0.00	0.00	0.00	12,978,170.33
RESERVAS DE PATRIMONIO	0.00	12,978,170.33	0.00	0.00	0.00	12,978,170.33
INGRESOS Y OTROS BENEFICIOS						
INGRESOS DE GESTIÓN	0.00	13,839,793.27	0.00	581,358.85	0.00	14,421,152.12
IMPUESTOS	0.00	5,193,807.66	0.00	181,129.11	0.00	5,374,936.77
IMPUESTOS SOBRE EL PATRIMONIO	0.00	4,654,561.45	0.00	110,037.02	0.00	4,764,598.47
IMPUESTOS SOBRE LA PRODUCCIÓN, EL CONSUMO Y LAS TRANSACCIONES	0.00	352,425.88	0.00	39,365.92	0.00	391,791.80
ACCESORIOS DE IMPUESTOS	0.00	186,820.33	0.00	31,726.17	0.00	218,546.50
DERECHOS	0.00	3,830,513.57	0.00	365,189.14	0.00	4,195,702.71
DERECHOS POR EL USO, GOCE, APROVECHAMIENTO O EXPLOTACIÓN DE BIENES DE DOMINIO PÚBLICO	0.00	140,264.53	0.00	13,720.29	0.00	153,984.82
DERECHOS POR PRESTACIÓN DE SERVICIOS	0.00	1,844,043.14	0.00	256,707.95	0.00	2,100,751.09
ACCESORIOS DE DERECHOS	0.00	2,150.88	0.00	2,150.88	0.00	4,301.76

[Handwritten signatures]

MUNICIPIO DE COQUIMATLAN, COL.
Sistema Integral de Contabilidad Gubernamental
BALANZA DE COMPROBACION
DEL 1 DE SEPTIEMBRE AL 30 DE SEPTIEMBRE DE 2021



Descripción	Saldo Anterior		Movimientos		Saldo Actual	
	Debe	Haber	Debe	Haber	Debe	Haber
OTROS DERECHOS	0.00	1,844,055.02	0.00	92,610.02	0.00	1,936,665.04
PRODUCTOS	0.00	2,246,331.64	0.00	3,844.22	0.00	2,250,175.86
PRODUCTOS	0.00	2,246,331.64	0.00	3,844.22	0.00	2,250,175.86
APROVECHAMIENTOS	0.00	2,569,140.40	0.00	31,196.38	0.00	2,600,336.78
MULTAS	0.00	484,212.76	0.00	19,114.15	0.00	503,326.91
INDEMNIZACIONES	0.00	83,969.82	0.00	12,082.23	0.00	96,052.05
OTROS APROVECHAMIENTOS	0.00	2,000,957.82	0.00	0.00	0.00	2,000,957.82
PARTICIPACIONES, APORTACIONES, CONVENIOS, INCENTIVOS DERIVADOS DE LA COLABORACION FISCAL, FONDOS DISTINTOS DE APORTACIONES, TRANSFERENCIAS, ASIGNACIONES, SUBSIDIOS Y SUBVENCIONES, Y PENSIONES Y JUBILACIONES	0.00	64,120,153.53	16,684.37	7,215,468.48	0.00	71,318,937.64
PARTICIPACIONES, APORTACIONES, CONVENIOS, INCENTIVOS DERIVADOS DE LA COLABORACION FISCAL Y FONDOS DISTINTOS DE APORTACIONES	0.00	64,120,153.53	16,684.37	7,215,468.48	0.00	71,318,937.64
PARTICIPACIONES	0.00	44,268,798.53	16,684.37	4,556,182.48	0.00	48,808,296.64
APORTACIONES	0.00	19,851,355.00	0.00	2,659,286.00	0.00	22,510,641.00
GASTOS Y OTRAS PÉRDIDAS						
GASTOS DE FUNCIONAMIENTO	39,962,500.98	0.00	5,544,471.48	258,856.88	45,248,115.58	0.00
SERVICIOS PERSONALES	31,758,669.25	0.00	4,623,347.24	252,128.88	36,129,887.61	0.00
REMUNERACIONES AL PERSONAL DE CARÁCTER PERMANENTE	18,059,131.09	0.00	2,582,443.29	0.00	20,641,574.38	0.00
REMUNERACIONES ADICIONALES Y ESPECIALES	2,286,410.06	0.00	351,056.93	0.00	2,637,466.99	0.00
SEGURIDAD SOCIAL	2,268,103.46	0.00	237,375.86	0.00	2,505,479.32	0.00
OTRAS PRESTACIONES SOCIALES Y ECONOMICAS	7,871,725.34	0.00	1,292,447.76	252,128.88	8,912,044.22	0.00
PAGO DE ESTIMULOS A SERVIDORES PUBLICOS	1,273,299.30	0.00	160,023.40	0.00	1,433,322.70	0.00
MATERIALES Y SUMINISTROS	2,691,975.39	0.00	339,116.28	0.00	3,031,091.67	0.00
MATERIALES DE ADMINISTRACION, EMISION DE DOCUMENTOS Y ARTICULOS OFICIALES	394,587.35	0.00	55,594.79	0.00	450,182.14	0.00
MATERIALES Y ARTICULOS DE CONSTRUCCION Y DE REPARACION	40,692.89	0.00	1,844.46	0.00	42,537.35	0.00
PRODUCTOS QUIMICOS, FARMACEUTICOS Y DE LABORATORIO	26,479.61	0.00	2,140.00	0.00	28,619.61	0.00
COMBUSTIBLES, LUBRICANTES Y ADITIVOS	2,061,046.67	0.00	275,013.03	0.00	2,336,059.70	0.00
VESTUARIO, BLANCOS, PRENDAS DE PROTECCION Y ARTICULOS DEPORTIVOS	146,098.59	0.00	0.00	0.00	146,098.59	0.00
MATERIALES Y SUMINISTROS PARA SEGURIDAD	1,260.00	0.00	3,248.00	0.00	4,508.00	0.00
HERRAMIENTAS, REFACCIONES Y ACCESORIOS	21,810.28	0.00	1,276.00	0.00	23,086.28	0.00




CONSEJO MUNICIPAL DE ADMINISTRACIÓN
MUNICIPIO DE COQUIMATLAN, COL.
2018-2021

MUNICIPIO DE COQUIMATLAN, COL.
Sistema Integral de Contabilidad Gubernamental
BALANZA DE COMPROBACION
DEL 1 DE SEPTIEMBRE AL 30 DE SEPTIEMBRE DE 2021

Descripción	Saldo Anterior		Movimientos		Saldo Actual	
	Debe	Haber	Debe	Haber	Debe	Haber
MENORES						
SERVICIOS GENERALES	5,511,856.34	0.00	582,007.96	6,728.00	6,087,136.30	0.00
SERVICIOS BÁSICOS	2,457,705.93	0.00	391,233.61	0.00	2,848,939.54	0.00
SERVICIOS DE ARRENDAMIENTO	90,190.40	0.00	9,645.00	0.00	99,835.40	0.00
SERVICIOS PROFESIONALES, CIENTÍFICOS Y TÉCNICOS Y OTROS SERVICIOS	286,882.90	0.00	3,079.33	0.00	289,962.23	0.00
SERVICIOS FINANCIEROS, BANCARIOS Y COMERCIALES	36,620.13	0.00	1,542.05	0.00	38,162.18	0.00
SERVICIOS DE INSTALACION, REPARACION, MANTENIMIENTO Y CONSERVACION	1,793,254.65	0.00	118,458.67	0.00	1,911,713.32	0.00
SERVICIOS DE COMUNICACION SOCIAL Y PUBLICIDAD	7,656.00	0.00	3,726.11	0.00	11,382.11	0.00
SERVICIOS OFICIALES	231,547.26	0.00	46,146.49	6,728.00	270,965.75	0.00
OTROS SERVICIOS GENERALES	607,999.07	0.00	8,176.70	0.00	616,175.77	0.00
TRANSFERENCIAS, ASIGNACIONES, SUBSIDIOS Y OTRAS AYUDAS	10,116,496.91	0.00	1,637,832.49	113,925.75	11,640,403.65	0.00
TRANSFERENCIAS AL RESTO DEL SECTOR PUBLICO	5,352,154.87	0.00	782,919.45	0.00	6,135,074.32	0.00
TRANSFERENCIAS A ENTIDADES FEDERATIVAS Y MUNICIPIOS	5,352,154.87	0.00	782,919.45	0.00	6,135,074.32	0.00
AYUDAS SOCIALES	340,696.00	0.00	32,100.00	0.00	372,796.00	0.00
AYUDAS SOCIALES A PERSONAS	199,896.00	0.00	14,500.00	0.00	214,396.00	0.00
AYUDAS SOCIALES A INSTITUCIONES	140,800.00	0.00	17,600.00	0.00	158,400.00	0.00
PENSIONES Y JUBILACIONES	4,423,646.04	0.00	822,813.04	113,925.75	5,132,533.33	0.00
JUBILACIONES	4,423,646.04	0.00	822,813.04	113,925.75	5,132,533.33	0.00
INTERESES, COMISIONES Y OTROS GASTOS DE LA DEUDA PUBLICA	262,619.55	0.00	34,306.08	0.00	296,925.63	0.00
INTERESES DE LA DEUDA PUBLICA	262,619.55	0.00	34,306.08	0.00	296,925.63	0.00
INTERESES DE LA DEUDA PUBLICA INTERNA	262,619.55	0.00	34,306.08	0.00	296,925.63	0.00
OTROS GASTOS Y PÉRDIDAS EXTRAORDINARIAS	0.00	58,913.16	0.00	0.00	0.00	58,913.16
OTROS GASTOS	0.00	58,913.16	0.00	0.00	0.00	58,913.16
GASTOS DE EJERCICIOS ANTERIORES	0.00	58,913.16	0.00	0.00	0.00	58,913.16
CUENTAS DE CIERRE CONTABLE						
CUENTAS DE ORDEN CONTABLES						
CUENTAS DE ORDEN PRESUPUESTARIAS						
LEY DE INGRESOS	0.00	0.00	15,627,023.40	15,627,023.40	0.00	0.00
LEY DE INGRESOS ESTIMADA	106,222,030.69	0.00	0.00	0.00	106,222,030.69	0.00
IMPUESTOS	5,826,786.56	0.00	0.00	0.00	5,826,786.56	0.00
DERECHOS	4,550,004.24	0.00	0.00	0.00	4,550,004.24	0.00


MUNICIPIO DE COQUIMATLAN, COL.
 Sistema Integral de Contabilidad Gubernamental
BALANZA DE COMPROBACION
DEL 1 DE SEPTIEMBRE AL 30 DE SEPTIEMBRE DE 2021

Descripción	Saldo Anterior		Movimientos		Saldo Actual	
	Debe	Haber	Debe	Haber	Debe	Haber
PRODUCTOS DE TIPO CORRIENTE	2,101,215.29	0.00	0.00	0.00	2,101,215.29	0.00
APROVECHAMIENTOS DE TIPO CORRIENTE	426,364.36	0.00	0.00	0.00	426,364.36	0.00
PARTICIPACIONES Y APORTACIONES.	93,317,660.24	0.00	0.00	0.00	93,317,660.24	0.00
LEY DE INGRESOS POR EJECUTAR	0.00	30,981,727.65	7,796,827.33	16,684.37	0.00	23,201,584.69
IMPUESTOS	0.00	632,978.90	181,129.11	0.00	0.00	451,849.79
DERECHOS	0.00	719,490.67	365,189.14	0.00	0.00	354,301.53
PRODUCTOS DE TIPO CORRIENTE	0.00	32,323.65	3,844.22	0.00	0.00	28,479.43
APROVECHAMIENTOS DE TIPO CORRIENTE	142,776.04	0.00	31,196.38	0.00	173,972.42	0.00
PARTICIPACIONES Y APORTACIONES.	0.00	29,739,710.47	7,215,468.48	16,684.37	0.00	22,540,926.36
MODIFICACIONES A LA LEY DE INGRESOS ESTIMADA	2,719,643.76	0.00	0.00	0.00	2,719,643.76	0.00
PRODUCTOS DE TIPO CORRIENTE	177,440.00	0.00	0.00	0.00	177,440.00	0.00
APROVECHAMIENTOS DE TIPO CORRIENTE	2,000,000.00	0.00	0.00	0.00	2,000,000.00	0.00
PARTICIPACIONES Y APORTACIONES.	542,203.76	0.00	0.00	0.00	542,203.76	0.00
LEY DE INGRESOS DEVENGADA	0.00	77,959,946.80	7,813,511.70	7,813,511.70	0.00	0.00
IMPUESTOS	0.00	5,193,807.66	181,129.11	181,129.11	0.00	0.00
DERECHOS	0.00	3,830,513.57	365,189.14	365,189.14	0.00	0.00
PRODUCTOS DE TIPO CORRIENTE	0.00	2,246,331.64	3,844.22	3,844.22	0.00	0.00
APROVECHAMIENTOS DE TIPO CORRIENTE	0.00	2,569,140.40	31,196.38	31,196.38	0.00	0.00
PARTICIPACIONES Y APORTACIONES.	0.00	64,120,153.53	7,232,152.85	7,232,152.85	0.00	0.00
LEY DE INGRESOS RECAUDADA	0.00	77,959,946.80	16,684.37	7,796,827.33	0.00	85,740,089.76
IMPUESTOS	0.00	5,193,807.66	0.00	181,129.11	0.00	5,374,936.77
DERECHOS	0.00	3,830,513.57	0.00	365,189.14	0.00	4,195,702.71
PRODUCTOS DE TIPO CORRIENTE	0.00	2,246,331.64	0.00	3,844.22	0.00	2,250,175.86
APROVECHAMIENTOS DE TIPO CORRIENTE	0.00	2,569,140.40	0.00	31,196.38	0.00	2,600,336.78
PARTICIPACIONES Y APORTACIONES.	0.00	64,120,153.53	16,684.37	7,215,468.48	0.00	71,318,937.64
PRESUPUESTO DE EGRESOS	0.00	0.00	60,185,486.96	60,185,486.96	0.00	0.00
PRESUPUESTO DE EGRESOS APROBADO	0.00	106,222,030.69	0.00	0.00	0.00	106,222,030.69
SERVICIOS PERSONALES	0.00	62,183,171.47	0.00	0.00	0.00	62,183,171.47
MATERIALES Y SUMINISTROS	0.00	3,835,310.53	0.00	0.00	0.00	3,835,310.53
SERVICIOS GENERALES	0.00	7,460,395.46	0.00	0.00	0.00	7,460,395.46
TRANSFERENCIAS, ASIGNACIONES, SUBSIDIOS Y OTRAS AYUDAS	0.00	16,806,761.91	0.00	0.00	0.00	16,806,761.91
BIENES MUEBLES, INMUEBLES E INTANGIBLES	0.00	160,475.18	0.00	0.00	0.00	160,475.18
INVERSION PUBLICA	0.00	14,218,941.88	0.00	0.00	0.00	14,218,941.88
DEUDA PUBLICA	0.00	1,556,974.26	0.00	0.00	0.00	1,556,974.26
PRESUPUESTO DE EGRESOS POR EJERCER	53,048,657.85	0.00	3,863,144.09	18,850,342.52	38,061,459.42	0.00
SERVICIOS PERSONALES	30,424,502.22	0.00	1,746,430.18	6,117,648.54	26,053,283.86	0.00





MUNICIPIO DE COQUIMATLAN, COL.
 Sistema Integral de Contabilidad Gubernamental
BALANZA DE COMPROBACION
DEL 1 DE SEPTIEMBRE AL 30 DE SEPTIEMBRE DE 2021


Descripción	Saldo Anterior		Movimientos		Saldo Actual	
	Debe	Haber	Debe	Haber	Debe	Haber
MATERIALES Y SUMINISTROS	1,530,500.66	0.00	86,098.20	420,478.07	1,196,120.79	0.00
SERVICIOS GENERALES	3,236,378.52	0.00	287,594.14	866,707.85	2,657,264.81	0.00
TRANSFERENCIAS, ASIGNACIONES, SUBSIDIOS Y OTRAS AYUDAS	7,227,311.48	0.00	261,056.49	1,784,963.23	5,703,404.74	0.00
BIENES MUEBLES, INMUEBLES E INTANGIBLES	75,306.13	0.00	160,000.00	902.66	234,403.47	0.00
INVERSION PUBLICA	9,756,117.93	0.00	1,301,893.31	9,273,419.26	1,784,591.98	0.00
DEUDA PUBLICA	798,540.91	0.00	20,071.77	386,222.91	432,389.77	0.00
MODIFICACIONES AL PRESUPUESTO DE EGRESOS APROBADO	0.00	2,719,643.76	3,490,361.46	3,490,361.46	0.00	2,719,643.76
SERVICIOS PERSONALES	0.00	0.00	1,494,301.30	1,494,301.30	0.00	0.00
MATERIALES Y SUMINISTROS	0.00	387,165.52	81,361.79	86,098.20	0.00	391,901.93
SERVICIOS GENERALES	0.00	1,287,839.40	284,699.89	280,866.14	0.00	1,284,005.65
TRANSFERENCIAS, ASIGNACIONES, SUBSIDIOS Y OTRAS AYUDAS	0.00	537,046.48	147,130.74	147,130.74	0.00	537,046.48
BIENES MUEBLES, INMUEBLES E INTANGIBLES	0.00	1,416,214.64	902.66	160,000.00	0.00	1,575,311.98
INVERSION PUBLICA	1,287,517.42	0.00	1,461,893.31	1,301,893.31	1,447,517.42	0.00
DEUDA PUBLICA	0.00	378,895.14	20,071.77	20,071.77	0.00	378,895.14
PRESUPUESTO DE EGRESOS COMPROMETIDO	1,212,123.02	0.00	15,732,763.69	11,704,783.93	5,240,102.78	0.00
SERVICIOS PERSONALES	0.00	0.00	4,875,476.12	4,875,476.12	0.00	0.00
MATERIALES Y SUMINISTROS	0.00	0.00	339,116.28	339,116.28	0.00	0.00
SERVICIOS GENERALES	0.00	0.00	588,735.96	588,735.96	0.00	0.00
TRANSFERENCIAS, ASIGNACIONES, SUBSIDIOS Y OTRAS AYUDAS	0.00	0.00	1,751,758.24	1,751,758.24	0.00	0.00
BIENES MUEBLES, INMUEBLES E INTANGIBLES	906,421.66	0.00	0.00	278,007.66	628,414.00	0.00
INVERSION PUBLICA	305,701.36	0.00	7,811,525.95	3,505,538.53	4,611,688.78	0.00
DEUDA PUBLICA	0.00	0.00	366,151.14	366,151.14	0.00	0.00
PRESUPUESTO DE EGRESOS DEVENGADO	484,792.69	0.00	12,003,757.28	12,435,162.25	53,387.72	0.00
SERVICIOS PERSONALES	0.00	0.00	4,875,476.12	4,875,476.12	0.00	0.00
MATERIALES Y SUMINISTROS	75,536.01	0.00	339,116.28	364,280.57	50,371.72	0.00
SERVICIOS GENERALES	20,790.25	0.00	582,007.96	599,782.21	3,016.00	0.00
TRANSFERENCIAS, ASIGNACIONES, SUBSIDIOS Y OTRAS AYUDAS	0.00	0.00	1,751,758.24	1,751,758.24	0.00	0.00
BIENES MUEBLES, INMUEBLES E INTANGIBLES	388,466.43	0.00	278,007.66	666,474.09	0.00	0.00
INVERSION PUBLICA	0.00	0.00	3,811,239.88	3,811,239.88	0.00	0.00
DEUDA PUBLICA	0.00	0.00	366,151.14	366,151.14	0.00	0.00
PRESUPUESTO DE EGRESOS EJERCIDO	738,757.53	0.00	12,753,706.05	13,013,510.37	478,953.21	0.00
SERVICIOS PERSONALES	608,090.48	0.00	4,875,476.12	5,020,454.39	463,112.21	0.00
MATERIALES Y SUMINISTROS	0.00	0.00	364,280.57	364,280.57	0.00	0.00



MUNICIPIO DE COQUIMATLAN, COL.
Sistema Integral de Contabilidad Gubernamental
BALANZA DE COMPROBACION
DEL 1 DE SEPTIEMBRE AL 30 DE SEPTIEMBRE DE 2021

Descripción	Saldo Anterior		Movimientos		Saldo Actual	
	Debe	Haber	Debe	Haber	Debe	Haber
SERVICIOS GENERALES	130,667.05	0.00	612,624.66	727,450.71	15,841.00	0.00
TRANSFERENCIAS, ASIGNACIONES, SUBSIDIOS Y OTRAS AYUDAS	0.00	0.00	1,751,758.24	1,751,758.24	0.00	0.00
BIENES MUEBLES, INMUEBLES E INTANGIBLES	0.00	0.00	666,474.09	666,474.09	0.00	0.00
INVERSION PUBLICA	0.00	0.00	4,116,941.23	4,116,941.23	0.00	0.00
DEUDA PUBLICA	0.00	0.00	366,151.14	366,151.14	0.00	0.00
PRESUPUESTO DE EGRESOS PAGADO	53,457,343.36	0.00	12,341,754.39	691,326.43	65,107,771.32	0.00
SERVICIOS PERSONALES	31,150,578.77	0.00	4,768,325.51	252,128.88	35,666,775.40	0.00
MATERIALES Y SUMINISTROS	2,616,439.38	0.00	364,280.57	0.00	2,980,719.95	0.00
SERVICIOS GENERALES	5,360,399.04	0.00	727,450.71	19,570.45	6,068,279.30	0.00
TRANSFERENCIAS, ASIGNACIONES, SUBSIDIOS Y OTRAS AYUDAS	10,116,496.91	0.00	1,637,832.49	113,925.75	11,640,403.65	0.00
BIENES MUEBLES, INMUEBLES E INTANGIBLES	206,495.60	0.00	666,474.09	0.00	872,969.69	0.00
INVERSION PUBLICA	2,869,605.17	0.00	3,811,239.88	305,701.35	6,375,143.70	0.00
DEUDA PUBLICA	1,137,328.49	0.00	366,151.14	0.00	1,503,479.63	0.00
CUENTAS DE CIERRE PRESUPUESTARIO						
TOTAL:	523,411,049.75	523,411,049.75	114,053,378.37	114,053,378.37	529,996,347.34	529,996,347.34



MUNICIPIO DE COQUIMATLAN, COL.
Sistema Integral de Contabilidad Gubernamental
ESTADO ANALITICO DE INGRESOS
DEL 1 DE SEPTIEMBRE AL 30 DE SEPTIEMBRE DE 2021

Análisis por: Clasificación por Rubro de Ingresos

Clave Presupuestaria	Descripción	Est Sep-Sep	PrM Sep-Sep	Dev Sep-Sep	Rec Sep-Sep	PrR Sep-Sep
Rubro-Tipo-Clase-Concepto						
01 IMPUESTOS		216,475.91	216,475.91	181,129.11	181,129.11	35,346.80
02 IMPUESTOS SOBRE EL PATRIMONIO		188,940.60	188,940.60	110,037.02	110,037.02	78,903.58
01 IMPUESTO PREDIAL		188,940.60	188,940.60	110,037.02	110,037.02	78,903.58
01 IMPUESTO PREDIAL URBANO EDIFICADO		117,537.50	117,537.50	59,978.96	59,978.96	57,558.54
02 IMPUESTO PREDIAL URBANO NO EDIFICADO		30,656.12	30,656.12	9,404.64	9,404.64	21,251.48
03 IMPUESTO PREDIAL RÚSTICO		31,392.48	31,392.48	24,293.20	24,293.20	7,099.28
04 IMPUESTO PREDIAL PARCELAS		4,018.20	4,018.20	4,958.04	4,958.04	-939.84
05 IMPUESTO PREDIAL CEMENTERIOS		15,295.52	15,295.52	11,769.56	11,769.56	3,525.96
08 DESCUENTOS Y BONIFICACIONES DISCAPACITADOS Y TERCERA EDAD		-6,603.48	-6,603.48	-367.38	-367.38	-6,236.10
09 OTROS DESCUENTOS Y BONIFICACIONES		-3,355.74	-3,355.74	0.00	0.00	-3,355.74
03 IMPUESTOS SOBRE LA PRODUCCIÓN, EL CONSUMO Y LAS TRANSACCIONES		17,567.95	17,567.95	39,365.92	39,365.92	-21,797.97
01 IMPUESTO SOBRE TRANSMISIONES PATRIMONIALES		17,567.95	17,567.95	39,365.92	39,365.92	-21,797.97
07 ACCESORIOS DE IMPUESTOS		9,967.36	9,967.36	31,726.17	31,726.17	-21,758.81
01 ACCESORIOS DE IMPUESTO PREDIAL		9,967.36	9,967.36	31,726.17	31,726.17	-21,758.81
01 GASTOS DE EJECUCIÓN		86.88	86.88	0.00	0.00	86.88
03 RECARGOS		71,552.65	71,552.65	43,453.47	43,453.47	28,099.18
06 DESCUENTOS EN RECARGOS		-61,672.17	-61,672.17	-11,727.30	-11,727.30	-49,944.87
04 DERECHOS		379,360.65	379,360.65	365,189.14	365,189.14	14,171.51
01 DERECHOS POR EL USO, GOCE, APROVECHAMIENTO O EXPLOTACIÓN DE BIENES DE DOMINIO PÚBLICO		13,136.99	13,136.99	13,720.29	13,720.29	-583.30
01 USO DE VÍAS Y ÁREAS PÚBLICAS		13,136.99	13,136.99	13,720.29	13,720.29	-583.30
01 ESTACIONAMIENTO AUTOMÓVILES DE SITIO		0.00	0.00	3,584.80	3,584.80	-3,584.80
06 USO PARA PUESTOS Fijos, SEMIFijos, AMBULANTES Y TIANGUIS		13,136.99	13,136.99	10,135.49	10,135.49	3,001.50
03 DERECHOS POR PRESTACIÓN DE SERVICIOS		244,273.10	244,273.10	256,707.95	256,707.95	-12,434.85
02 ALUMBRADO PÚBLICO		189,842.80	189,842.80	209,599.16	209,599.16	-19,756.36
01 RECAUDACION CFE		176,761.52	176,761.52	201,396.45	201,396.45	-24,634.93
02 RECAUDACION TESORERIA		13,081.28	13,081.28	8,202.71	8,202.71	4,878.57
04 CEMENTERIOS		8,688.00	8,688.00	12,098.70	12,098.70	-3,410.70
05 RASTRO		45,742.30	45,742.30	35,010.09	35,010.09	10,732.21
04 OTROS DERECHOS		121,950.56	121,950.56	92,610.02	92,610.02	29,340.54
01 LICENCIAS, PERMISOS, AUTORIZACIONES Y REFERENDOS		19,109.60	19,109.60	12,035.77	12,035.77	7,073.83
01 PERMISOS DE CONSTRUCCIÓN		1,167.87	1,167.87	740.20	740.20	427.67
06 PERMISO PARA BARDEOS		86.88	86.88	53.55	53.55	33.33
10 ALINEAMIENTOS		664.20	664.20	532.34	532.34	131.86
11 DESIGNACIÓN DE NÚMERO OFICIAL		1,173.06	1,173.06	896.20	896.20	276.86
13 DICTAMEN DE VOCACIÓN DE SUELO		525.62	525.62	1,084.40	1,084.40	-558.78
15 LICENCIA PARA ROMPER PAVIMENTOS, BANQUETAS O MACHUELOS.		445.43	445.43	358.48	358.48	86.95

[Handwritten signature]

[Handwritten signature]

[Handwritten signature]

MUNICIPIO DE COQUIMATLAN, COL.
 Sistema Integral de Contabilidad Gubernamental
ESTADO ANALITICO DE INGRESOS
DEL 1 DE SEPTIEMBRE AL 30 DE SEPTIEMBRE DE 2021

Análisis por: Clasificación por Rubro de Ingresos

Clave Presupuestaria Rubro-Tipo-Clase-Conc	Descripción	Est Sep-Sep	PrM Sep-Sep	Dev Sep-Sep	Rec Sep-Sep	PrR Sep-Sep
25	INSCRIPCIÓN O REFRENDO COMO PERITO DE OBRA.	12,076.32	12,076.32	3,450.37	3,450.37	8,625.95
27	INSCRIPCIÓN O REG. DE TITULOS, DOCUMENTOS PUBLICOS	2,970.22	2,970.22	4,920.23	4,920.23	-1,950.01
03	BEBIDAS ALCOHOLICAS	50,944.42	50,944.42	20,926.27	20,926.27	30,018.15
01	EXPEDICIÓN DE LICENCIAS PARA FUNCIONAMIENTO DE ESTABLECIMIENTO	8,677.30	8,677.30	985.82	985.82	7,691.48
02	REFRENDO DE ANUAL DE LICENCIA	18,244.80	18,244.80	1,344.30	1,344.30	16,900.50
05	HORAS EXTRAS	7,819.20	7,819.20	6,631.88	6,631.88	1,187.32
07	PERMISO PARA FUNCIONAMIENTO TEMPORAL	16,203.12	16,203.12	11,964.27	11,964.27	4,238.85
05	REGISTROS, CERTIFICACIONES Y LEGALIZACIONES	32,545.26	32,545.26	33,159.38	33,159.38	-614.12
01	EN OFICINAS	28,757.28	28,757.28	23,838.92	23,838.92	4,918.36
02	A DOMICILIO	0.00	0.00	4,301.76	4,301.76	-4,301.76
03	DIVORCIOS	3,787.98	3,787.98	5,018.70	5,018.70	-1,230.72
06	CATASTRO	16,301.19	16,301.19	22,075.74	22,075.74	-5,774.55
01	COPIAS E IMPRESIONES	322.15	322.15	412.25	412.25	-90.10
02	IFORMES Y CERTIFICACIONES DE CATASTRO	6,776.50	6,776.50	9,051.84	9,051.84	-2,275.34
03	AVALÚOS, ASIGNACIÓN DE CLAVES Y MEDICIONES	8,807.06	8,807.06	12,208.35	12,208.35	-3,401.29
04	FUSIONES, SUBDIVISIONES, RELOTIFICACIONES, CESIONES Y REGISTROS	395.48	395.48	403.30	403.30	-7.82
07	ECOLOGÍA	651.60	651.60	1,007.32	1,007.32	-355.72
01	DICTÁMEN DE FACTIBILIDAD	130.32	130.32	559.22	559.22	-428.90
03	AUTORIZACIÓN PARA PODA O DERRIBO DE ÁRBOL	521.28	521.28	448.10	448.10	73.18
08	DIVERSAS CERTIFICACIONES	2,398.49	2,398.49	3,405.54	3,405.54	-1,007.05
04	CONSTANCIAS	173.76	173.76	1,971.62	1,971.62	-1,797.86
05	REGISTRO DEL RIESGO DE SINIESTRALIDAD	2,224.73	2,224.73	1,433.92	1,433.92	790.81
05	ACCESORIOS DE DERECHOS	0.00	0.00	2,150.88	2,150.88	-2,150.88
01	MULTAS POR PAGO EXTEMPORANEO DE DERECHOS	0.00	0.00	2,150.88	2,150.88	-2,150.88
05	PRODUCTOS	176,897.70	176,897.70	3,844.22	3,844.22	173,053.48
01	PRODUCTOS	176,897.70	176,897.70	3,844.22	3,844.22	173,053.48
01	PRODUCTOS DERIVADOS DEL USO Y APROVECHAMIENTO DE BIENES NO SUJETOS A RÉGIMEN DE DOMINIO PÚBLICO	167,014.18	167,014.18	268.86	268.86	166,745.32
01	VENTA DE BIENES MUEBLES E INMUEBLES	166,666.66	166,666.66	0.00	0.00	166,666.66
03	FORMAS IMPRESAS	347.52	347.52	268.86	268.86	78.66
03	OTROS PRODUCTOS QUE GENERAN INGRESOS CORRIENTES	9,883.52	9,883.52	3,575.36	3,575.36	6,308.16
01	RENDIMIENTOS GENERADOS DE GASTO CORRIENTE	6,869.55	6,869.55	3,441.88	3,441.88	3,427.67
02	RENDIMIENTOS GENERADOS DE FAIS	2,697.00	2,697.00	33.81	33.81	2,663.19
03	RENDIMIENTOS GENERADOS DE FORTAMUN	316.97	316.97	99.67	99.67	217.30
06	APROVECHAMIENTOS	47,818.96	47,818.96	31,196.38	31,196.38	16,622.58
01	APROVECHAMIENTOS	47,818.96	47,818.96	31,196.38	31,196.38	16,622.58
02	MULTAS	44,310.43	44,310.43	19,114.15	19,114.15	25,196.28

[Handwritten signatures and stamps]

MUNICIPIO DE COQUIMATLAN, COL.

Sistema Integral de Contabilidad Gubernamental

ESTADO ANALITICO DE INGRESOS

DEL 1 DE SEPTIEMBRE AL 30 DE SEPTIEMBRE DE 2021



Análisis por: Clasificación por Rubro de Ingresos

Rubro-Tipo-Clase-Conc	Descripción	Est Sep-Sep	PrM Sep-Sep	Dev Sep-Sep	Rec Sep-Sep	PrR Sep-Sep
01 MULTAS POR FALTAS A LA REGLAMENTACIÓN MUNICIPAL						
04	DESCUENTO DE MULTAS	75,757.55	75,757.55	32,333.10	32,333.10	43,424.45
03	INDEMNIZACIONES	-31,447.12	-31,447.12	-13,218.95	-13,218.95	-18,228.17
		3,508.53	3,508.53	12,082.23	12,082.23	-8,573.70
		7,776,471.66	7,784,155.30	7,198,784.11	7,198,784.11	585,371.19
08 PARTICIPACIONES, APORTACIONES, CONVENIOS, INCENTIVOS DERIVADOS DE LA COLABORACION FISCAL Y FONDOS DISTINTOS DE APORTACIONES						
01	PARTICIPACIONES	5,362,024.31	5,362,024.31	4,539,498.11	4,539,498.11	822,526.20
01	FONDO GENERAL DE PARTICIPACIONES	3,363,283.08	3,363,283.08	2,988,255.47	2,988,255.47	375,027.61
02	FONDO DE FOMENTO MUNICIPAL	1,239,433.50	1,239,433.50	1,164,936.84	1,164,936.84	74,496.66
03	TENENCIA	4.75	4.75	0.00	0.00	4.75
04	ISAN	50,915.66	50,915.66	59,693.03	59,693.03	-8,777.37
05	IEPS	89,374.33	89,374.33	192,996.89	192,996.89	-103,622.56
06	FONDO DE FISCALIZACIÓN	170,203.66	170,203.66	115,428.97	115,428.97	54,774.69
07	IEPS GASOLINA Y DIESEL	205,185.08	205,185.08	0.00	0.00	205,185.08
09	PARTICIPACION ARTICULO 3-B LEY DE COORDINACION FISCAL FEDERAL	242,557.25	242,557.25	18,186.91	18,186.91	224,370.34
10	ISR ENAJENACION DE BIENES INMUEBLES	1,067.00	1,067.00	0.00	0.00	1,067.00
02	APORTACIONES	2,414,447.35	2,422,130.99	2,659,286.00	2,659,286.00	-237,155.01
01	FONDO DE APORTACIÓN PARA LA INFRAESTRUCTURA SOCIAL	1,184,911.82	1,185,777.49	1,422,933.00	1,422,933.00	-237,155.51
01	FAIS DEL EJERCICIO	1,184,911.82	1,185,777.49	1,422,933.00	1,422,933.00	-237,155.51
02	FONDO DE APORTACIÓN PARA EL FORTALECIMIENTO DE LOS MUNICIPIOS	1,229,535.53	1,236,353.50	1,236,353.00	1,236,353.00	0.50
01	FORTAMUN DEL EJERCICIO	1,229,535.53	1,236,353.50	1,236,353.00	1,236,353.00	0.50
TOTAL:		8,597,024.88	8,604,708.52	7,780,142.96	7,780,142.96	824,565.56

Handwritten signatures in blue ink, including a large signature and a smaller one.



MUNICIPIO DE COQUIMATLAN, COL.
Sistema Integral de Contabilidad Gubernamental
ESTADO ANALITICO DEL EJERCICIO DEL PRESUPUESTO DE EGRESOS

DEL 1 DE SEPTIEMBRE AL 30 DE SEPTIEMBRE DE 2021

Clave Presupuestaria	Descripción	Apr Sep-Sep	PrM Sep-Sep	Comp Sep-Sep	DpC Sep-Sep	Dev Sep-Sep	Eje Sep-Sep	Pag Sep-Sep	SEje Sep-Sep
01 SERVICIOS PERSONALES		4,503,370.75	4,371,218.36	4,371,218.36	0.00	4,371,218.36	4,371,218.36	4,516,196.63	0.00
01	REMUNERACIONES AL PERSONAL DE CARACTER PERMANENTE	2,380,666.44	2,582,443.29	2,582,443.29	0.00	2,582,443.29	2,582,443.29	2,582,443.29	0.00
01	DIETAS	6,200.00	26,247.39	26,247.39	0.00	26,247.39	26,247.39	26,247.39	0.00
02	COMPENSACIONES	6,200.00	26,247.39	26,247.39	0.00	26,247.39	26,247.39	26,247.39	0.00
03	SUELDOS BASE AL PERSONAL PERMANENTE	2,374,466.44	2,556,195.90	2,556,195.90	0.00	2,556,195.90	2,556,195.90	2,556,195.90	0.00
01	SUELDO	1,767,282.22	1,993,558.84	1,993,558.84	0.00	1,993,558.84	1,993,558.84	1,993,558.84	0.00
02	SOBRE SUELDO	429,504.50	392,364.91	392,364.91	0.00	392,364.91	392,364.91	392,364.91	0.00
03	QUINQUENIOS	177,679.72	170,272.15	170,272.15	0.00	170,272.15	170,272.15	170,272.15	0.00
03	REMUNERACIONES ADICIONALES Y ESPECIALES	721,024.30	351,056.93	351,056.93	0.00	351,056.93	351,056.93	351,056.93	0.00
01	PRIMAS POR AÑOS DE SERVICIOS EFECTIVOS PRESTADOS	375,823.75	0.00	0.00	0.00	0.00	0.00	0.00	0.00
02	PRIMAS DE VACACIONES, DOMINICAL Y GRATIFICACIÓN DE FIN DE AÑO	16,446.60	88,279.37	88,279.37	0.00	88,279.37	88,279.37	88,279.37	0.00
01	PRIMA VACACIONAL	0.00	12,000.00	12,000.00	0.00	12,000.00	12,000.00	12,000.00	0.00
03	PRIMA DE RIESGO	13,000.00	9,000.00	9,000.00	0.00	9,000.00	9,000.00	9,000.00	0.00
05	AGUINALDO	3,446.60	67,279.37	67,279.37	0.00	67,279.37	67,279.37	67,279.37	0.00
03	HORAS EXTRAORDINARIAS	52,976.41	0.00	0.00	0.00	0.00	0.00	0.00	0.00
01	HORAS EXTRAORDINARIAS	52,976.41	0.00	0.00	0.00	0.00	0.00	0.00	0.00
04	COMPENSACIONES	275,777.54	262,777.56	262,777.56	0.00	262,777.56	262,777.56	262,777.56	0.00
01	COMPENSACIONES	275,777.54	214,222.63	214,222.63	0.00	214,222.63	214,222.63	214,222.63	0.00
02	ESTÍMULOS ESPECIALES	0.00	48,554.93	48,554.93	0.00	48,554.93	48,554.93	48,554.93	0.00
04	SEGURIDAD SOCIAL	286,421.19	237,375.86	237,375.86	0.00	237,375.86	237,375.86	361,630.71	0.00
01	APORTACIONES DE SEGURIDAD SOCIAL	286,421.19	237,375.86	237,375.86	0.00	237,375.86	237,375.86	361,630.71	0.00
01	CUOTAS AL IMSS	239,856.63	193,986.75	193,986.75	0.00	193,986.75	193,986.75	318,241.60	0.00
02	PREVISIÓN SOCIAL MÚLTIPLE	46,564.56	43,389.11	43,389.11	0.00	43,389.11	43,389.11	43,389.11	0.00
05	OTRAS PRESTACIONES SOCIALES Y ECONOMICAS	955,235.42	1,040,318.88	1,040,318.88	0.00	1,040,318.88	1,040,318.88	1,061,042.30	0.00
01	CUOTAS PARA EL FONDO DE AHORRO Y FONDO DE TRABAJO	352,099.04	405,765.87	405,765.87	0.00	405,765.87	405,765.87	426,489.29	0.00
01	FONDO DE AHORRO	52,099.04	46,679.36	46,679.36	0.00	46,679.36	46,679.36	46,679.36	0.00
02	FONDO DE PENSIONES	300,000.00	323,091.13	323,091.13	0.00	323,091.13	323,091.13	274,592.58	0.00
03	LAUDOS	0.00	35,995.38	35,995.38	0.00	35,995.38	35,995.38	105,217.35	0.00
04	PRESTACIONES CONTRACTUALES	603,136.38	634,553.01	634,553.01	0.00	634,553.01	634,553.01	634,553.01	0.00

MUNICIPIO DE COQUIMATLAN, COL.

Sistema Integral de Contabilidad Gubernamental

ESTADO ANALITICO DEL EJERCICIO DEL PRESUPUESTO DE EGRESOS

DEL 1 DE SEPTIEMBRE AL 30 DE SEPTIEMBRE DE 2021

Análisis por: Objeto del Gasto

Clave Presupuestaria Descripción

Cap-Con-PGen-PEsp

Apr	Sep-Sep	PrM	Sep-Sep	Comp	Sep-Sep	DpC	Sep-Sep	Dev	Sep-Sep	Eje	Sep-Sep	Pag	Sep-Sep	SEje	Sep-Sep
84,220.14	80,154.11	80,154.11	80,154.11	80,154.11	0.00	0.00	80,154.11	80,154.11	80,154.11	80,154.11	80,154.11	80,154.11	80,154.11	0.00	0.00
71,216.88	66,359.76	66,359.76	66,359.76	66,359.76	0.00	0.00	66,359.76	66,359.76	66,359.76	66,359.76	66,359.76	66,359.76	66,359.76	0.00	0.00
7,200.00	141,804.00	141,804.00	141,804.00	141,804.00	0.00	0.00	141,804.00	141,804.00	141,804.00	141,804.00	141,804.00	141,804.00	141,804.00	0.00	0.00
32,718.58	33,967.54	33,967.54	33,967.54	33,967.54	0.00	0.00	33,967.54	33,967.54	33,967.54	33,967.54	33,967.54	33,967.54	33,967.54	0.00	0.00
151,122.05	102,091.40	102,091.40	102,091.40	102,091.40	0.00	0.00	102,091.40	102,091.40	102,091.40	102,091.40	102,091.40	102,091.40	102,091.40	0.00	0.00
2,250.00	2,100.00	2,100.00	2,100.00	2,100.00	0.00	0.00	2,100.00	2,100.00	2,100.00	2,100.00	2,100.00	2,100.00	2,100.00	0.00	0.00
48,282.57	0.00	0.00	0.00	0.00	0.00	0.00	0.00	0.00	0.00	0.00	0.00	0.00	0.00	0.00	0.00
1,600.00	0.00	0.00	0.00	0.00	0.00	0.00	0.00	0.00	0.00	0.00	0.00	0.00	0.00	0.00	0.00
0.00	34,177.92	34,177.92	34,177.92	34,177.92	0.00	0.00	34,177.92	34,177.92	34,177.92	34,177.92	34,177.92	34,177.92	34,177.92	0.00	0.00
200,497.20	171,154.04	171,154.04	171,154.04	171,154.04	0.00	0.00	171,154.04	171,154.04	171,154.04	171,154.04	171,154.04	171,154.04	171,154.04	0.00	0.00
2,744.24	2,744.24	2,744.24	2,744.24	2,744.24	0.00	0.00	2,744.24	2,744.24	2,744.24	2,744.24	2,744.24	2,744.24	2,744.24	0.00	0.00
1,284.72	0.00	0.00	0.00	0.00	0.00	0.00	0.00	0.00	0.00	0.00	0.00	0.00	0.00	0.00	0.00
160,023.40	160,023.40	160,023.40	160,023.40	160,023.40	0.00	0.00	160,023.40	160,023.40	160,023.40	160,023.40	160,023.40	160,023.40	160,023.40	0.00	0.00
160,023.40	160,023.40	160,023.40	160,023.40	160,023.40	0.00	0.00	160,023.40	160,023.40	160,023.40	160,023.40	160,023.40	160,023.40	160,023.40	0.00	0.00
326,723.62	339,116.28	339,116.28	339,116.28	339,116.28	0.00	0.00	339,116.28	339,116.28	339,116.28	339,116.28	339,116.28	364,280.57	364,280.57	0.00	0.00
37,436.14	55,594.79	55,594.79	55,594.79	55,594.79	0.00	0.00	55,594.79	55,594.79	55,594.79	55,594.79	55,594.79	46,392.27	46,392.27	0.00	0.00
37,436.14	55,594.79	55,594.79	55,594.79	55,594.79	0.00	0.00	55,594.79	55,594.79	55,594.79	55,594.79	55,594.79	46,392.27	46,392.27	0.00	0.00
19,033.01	13,575.19	13,575.19	13,575.19	13,575.19	0.00	0.00	13,575.19	13,575.19	13,575.19	13,575.19	13,575.19	13,575.19	13,575.19	0.00	0.00
5,261.54	12,194.00	12,194.00	12,194.00	12,194.00	0.00	0.00	12,194.00	12,194.00	12,194.00	12,194.00	12,194.00	12,194.00	12,194.00	0.00	0.00
4,221.66	29,092.09	29,092.09	29,092.09	29,092.09	0.00	0.00	29,092.09	29,092.09	29,092.09	29,092.09	29,092.09	19,889.57	19,889.57	0.00	0.00
7,533.84	733.51	733.51	733.51	733.51	0.00	0.00	733.51	733.51	733.51	733.51	733.51	733.51	733.51	0.00	0.00
1,386.09	0.00	0.00	0.00	0.00	0.00	0.00	0.00	0.00	0.00	0.00	0.00	0.00	0.00	0.00	0.00
14,444.66	1,844.46	1,844.46	1,844.46	1,844.46	0.00	0.00	1,844.46	1,844.46	1,844.46	1,844.46	1,844.46	1,844.46	1,844.46	0.00	0.00
14,444.66	1,458.00	1,458.00	1,458.00	1,458.00	0.00	0.00	1,458.00	1,458.00	1,458.00	1,458.00	1,458.00	1,458.00	1,458.00	0.00	0.00
4,399.36	1,458.00	1,458.00	1,458.00	1,458.00	0.00	0.00	1,458.00	1,458.00	1,458.00	1,458.00	1,458.00	1,458.00	1,458.00	0.00	0.00
10,045.30	0.00	0.00	0.00	0.00	0.00	0.00	0.00	0.00	0.00	0.00	0.00	0.00	0.00	0.00	0.00

MUNICIPIO DE COQUIMATLAN, COL.

Sistema Integral de Contabilidad Gubernamental

ESTADO ANALITICO DEL EJERCICIO DEL PRESUPUESTO DE EGRESOS

DEL 1 DE SEPTIEMBRE AL 30 DE SEPTIEMBRE DE 2021

Análisis por: Objeto del Gasto

Clave Presupuestaria Cap-Con-PGen-PEsp	Descripción	Apr Sep-Sep	PMI Sep-Sep	Comp Sep-Sep	DpC Sep-Sep	Dev Sep-Sep	Eje Sep-Sep	Pag Sep-Sep	SEje Sep-Sep
PÚBLICO									
09	OTROS MATERIALES Y ARTÍCULOS DE CONSTRUCCIÓN Y REPARACIÓN	0.00	386.46	386.46	0.00	386.46	386.46	386.46	0.00
01	OTROS MATERIALES Y ARTÍCULOS DE CONSTRUCCIÓN Y REPARACIÓN	0.00	386.46	386.46	0.00	386.46	386.46	386.46	0.00
05	PRODUCTOS QUÍMICOS, FARMACEUTICOS Y DE LABORATORIO	5,115.07	2,140.00	2,140.00	0.00	2,140.00	2,140.00	2,140.00	0.00
02	FERTILIZANTES, PESTICIDAS Y OTROS AGROQUÍMICOS	1,175.00	2,140.00	2,140.00	0.00	2,140.00	2,140.00	2,140.00	0.00
01	HIERBICIDAS Y PLAGUICIDAS.	1,175.00	2,140.00	2,140.00	0.00	2,140.00	2,140.00	2,140.00	0.00
03	MEDICINAS Y PRODUCTOS FARMACEUTICOS	3,940.07	0.00	0.00	0.00	0.00	0.00	0.00	0.00
01	MEDICINAS Y PRODUCTOS FARMACEUTICOS DE APLICACIÓN HUMANA Y ANIMAL.	3,940.07	0.00	0.00	0.00	0.00	0.00	0.00	0.00
06	COMBUSTIBLES, LUBRICANTES Y ADITIVOS	253,620.34	275,013.03	275,013.03	0.00	275,013.03	309,379.84	309,379.84	0.00
01	COMBUSTIBLES, LUBRICANTES Y ADITIVOS	253,620.34	275,013.03	275,013.03	0.00	275,013.03	309,379.84	309,379.84	0.00
01	GASOLINA	253,620.34	275,013.03	275,013.03	0.00	275,013.03	309,379.84	309,379.84	0.00
07	VESTUARIO, BLANCOS, PRENDAS DE PROTECCIÓN Y ARTÍCULOS DEPORTIVOS	5,305.34	0.00	0.00	0.00	0.00	0.00	0.00	0.00
01	VESTUARIO Y UNIFORMES	1,642.50	0.00	0.00	0.00	0.00	0.00	0.00	0.00
02	PRENDAS DE SEGURIDAD Y PROTECCIÓN PERSONAL	1,642.50	0.00	0.00	0.00	0.00	0.00	0.00	0.00
01	ROPA Y EQUIPO DE SEGURIDAD	3,662.84	0.00	0.00	0.00	0.00	0.00	0.00	0.00
08	MATERIALES Y SUMINISTROS PARA SEGURIDAD	7,457.00	3,248.00	3,248.00	0.00	3,248.00	3,248.00	3,248.00	0.00
02	MATERIALES DE SEGURIDAD PÚBLICA	7,457.00	3,248.00	3,248.00	0.00	3,248.00	3,248.00	3,248.00	0.00
02	OTROS MATERIALES DE SEGURIDAD PÚBLICA	7,457.00	3,248.00	3,248.00	0.00	3,248.00	3,248.00	3,248.00	0.00
09	HERRAMIENTAS, REFACCIONES Y ACCESORIOS MENORES	3,345.07	1,276.00	1,276.00	0.00	1,276.00	1,276.00	1,276.00	0.00



MUNICIPIO DE COQUIMATLAN, COL.

Sistema Integral de Contabilidad Gubernamental

ESTADO ANALITICO DEL EJERCICIO DEL PRESUPUESTO DE EGRESOS

DEL 1 DE SEPTIEMBRE AL 30 DE SEPTIEMBRE DE 2021

Análisis por: Objeto del Gasto

Clave Presupuestaria	Descripción	Apr Sep-Sep	PrM Sep-Sep	Comp Sep-Sep	DpC Sep-Sep	Dev Sep-Sep	Eje Sep-Sep	Pag Sep-Sep	SEje Sep-Sep
04	REFACCIONES Y ACCESORIOS MENORES DE EQUIPO DE CÓMPUTO Y TECNOLOGÍAS DE LA INFORMACIÓN	1,322.72	1,276.00	1,276.00	0.00	1,276.00	1,276.00	1,276.00	0.00
01	REFACCIONES Y ACCESORIOS MENORES PARA EQUIPOS DE CÓMPUTO	1,322.72	1,276.00	1,276.00	0.00	1,276.00	1,276.00	1,276.00	0.00
06	REFACCIONES Y ACCESORIOS MENORES DE EQUIPO DE TRANSPORTE	180.00	0.00	0.00	0.00	0.00	0.00	0.00	0.00
01	REFACCIONES Y ACCESORIOS MENORES DE EQUIPO DE TRANSPORTE	180.00	0.00	0.00	0.00	0.00	0.00	0.00	0.00
09	REFACCIONES Y ACCESORIOS MENORES OTROS BIENES MUEBLES	1,842.35	0.00	0.00	0.00	0.00	0.00	0.00	0.00
01	OTRAS REFACCIONES Y ACCESORIOS MENORES	1,842.35	0.00	0.00	0.00	0.00	0.00	0.00	0.00
03	SERVICIOS GENERALES	637,101.45	575,279.96	575,279.96	0.00	575,279.96	593,054.21	707,880.26	0.00
01	SERVICIOS BÁSICOS	421,315.50	391,233.61	391,233.61	0.00	391,233.61	392,098.00	416,041.06	0.00
01	ENERGÍA ELÉCTRICA	384,329.50	353,590.61	353,590.61	0.00	353,590.61	353,590.61	353,590.61	0.00
01	ENERGÍA ELÉCTRICA DE OFICINAS ADMINISTRATIVAS	49,029.00	47,527.00	47,527.00	0.00	47,527.00	47,527.00	47,527.00	0.00
02	ENERGÍA ELÉCTRICA DE ALUMBRADO PÚBLICO	335,300.50	306,063.61	306,063.61	0.00	306,063.61	306,063.61	306,063.61	0.00
04	TELEFONÍA TRADICIONAL	15,184.00	15,841.00	15,841.00	0.00	15,841.00	16,705.39	40,648.45	0.00
01	SERVICIO TELEFÓNICO CONVENCIONAL	15,184.00	15,841.00	15,841.00	0.00	15,841.00	16,705.39	40,648.45	0.00
07	SERVICIOS DE ACCESO INTERNET REDES Y PROCESAMIENTO DE INFORMACION	21,802.00	21,802.00	21,802.00	0.00	21,802.00	21,802.00	21,802.00	0.00
05	MANEJO Y ADMINISTRACIÓN DE SERVIDORES	21,802.00	21,802.00	21,802.00	0.00	21,802.00	21,802.00	21,802.00	0.00
02	SERVICIOS DE ARRENDAMIENTO	9,337.37	9,645.00	9,645.00	0.00	9,645.00	9,645.00	9,645.00	0.00
02	ARRENDAMIENTO DE EDIFICIOS	8,750.00	8,750.00	8,750.00	0.00	8,750.00	8,750.00	8,750.00	0.00
03	ARRENDAMIENTO DE EDIFICIOS PARA OFICINAS	8,750.00	8,750.00	8,750.00	0.00	8,750.00	8,750.00	8,750.00	0.00
09	OTROS ARRENDAMIENTOS	587.37	895.00	895.00	0.00	895.00	895.00	895.00	0.00
01	ARRENDAMIENTO DE MUEBLES PARA EVENTOS INCLUYE	587.37	895.00	895.00	0.00	895.00	895.00	895.00	0.00

MUNICIPIO DE COQUIMATLAN, COL.

Sistema Integral de Contabilidad Gubernamental

ESTADO ANALITICO DEL EJERCICIO DEL PRESUPUESTO DE EGRESOS

DEL 1 DE SEPTIEMBRE AL 30 DE SEPTIEMBRE DE 2021

Análisis por: Objeto del Gasto

Clave Presupuestaria Descripción
Cap-Con-PGen-PEsp

MANTELERÍA, LOMAS Y CARPAS.

03 SERVICIOS PROFESIONALES, CIENTÍFICOS, TÉCNICOS Y OTROS SERVICIOS

01 SERVICIOS LEGALES, DE CONTABILIDAD, AUDITORÍA Y RELACIONADOS

02 SERVICIOS DE CONTABILIDAD, AUDITORIA Y ASESORIA CONTABLE Y FISCAL.

04 SERVICIOS FINANCIEROS, BANCARIOS Y COMERCIALES

01 SERVICIOS FINANCIEROS Y BANCARIOS

01 COMISIONES BANCARIAS

04 GASTOS DE AVALÚOS DE BIENES MUEBLES E INMUEBLES

05 SERVICIOS DE INSTALACION, REPARACION, MANTENIMIENTO Y CONSERVACION

01 CONSERVACIÓN Y MANTENIMIENTO MENOR DE INMUEBLES

01 CONSERVACIÓN Y MANTENIMIENTO MENOR DE EDIFICIOS

03 CONSERVACIÓN Y MANTENIMIENTO MENOR DE AREAS VERDES

02 INSTALACIÓN, REPARACIÓN Y MANTENIMIENTO DE MOBILIARIO Y EQUIPO DE ADMINISTRACIÓN, EDUCACIONAL Y RECREATIVO

01 MANTENIMIENTO DE MOBILIARIO Y EQUIPO DE ADMINISTRACIÓN INCLUYE SEGURO

07 INSTALACIÓN, REPARACIÓN Y MANTENIMIENTO DE MAQUINARIA, OTROS EQUIPOS Y HERRAMIENTA


Apr Sep-Sep	PM Sep-Sep	Comp Sep-Sep	DpC Sep-Sep	Dev Sep-Sep	Eje Sep-Sep	Pag Sep-Sep	SEje Sep-Sep
3,095.42	3,079.33	3,079.33	0.00	3,079.33	3,079.33	3,079.33	0.00
3,095.42	3,079.33	3,079.33	0.00	3,079.33	3,079.33	3,079.33	0.00
3,095.42	3,079.33	3,079.33	0.00	3,079.33	3,079.33	3,079.33	0.00
3,130.89	1,542.05	1,542.05	0.00	1,542.05	1,542.05	1,542.05	0.00
3,130.89	1,542.05	1,542.05	0.00	1,542.05	1,542.05	1,542.05	0.00
1,506.89	1,542.05	1,542.05	0.00	1,542.05	1,542.05	1,542.05	0.00
1,624.00	0.00	0.00	0.00	0.00	0.00	0.00	0.00
162,850.21	118,458.67	118,458.67	0.00	118,458.67	126,952.67	185,085.67	0.00
72,834.96	36,395.80	36,395.80	0.00	36,395.80	36,395.80	94,528.80	0.00
19,070.05	36,395.80	36,395.80	0.00	36,395.80	36,395.80	36,395.80	0.00
53,764.91	0.00	0.00	0.00	0.00	0.00	58,133.00	0.00
1,660.01	1,473.20	1,473.20	0.00	1,473.20	0.00	0.00	0.00
1,660.01	1,473.20	1,473.20	0.00	1,473.20	0.00	0.00	0.00
88,355.24	80,589.67	80,589.67	0.00	80,589.67	90,556.87	90,556.87	0.00



MUNICIPIO DE COQUIMATLAN, COL.
Sistema Integral de Contabilidad Gubernamental
ESTADO ANALITICO DEL EJERCICIO DEL PRESUPUESTO DE EGRESOS

DEL 1 DE SEPTIEMBRE AL 30 DE SEPTIEMBRE DE 2021

Análisis por:	Objeto del Gasto	Apr Sep-Sep	PrM Sep-Sep	Comp Sep-Sep	DpC Sep-Sep	Dev Sep-Sep	Eje Sep-Sep	Pag Sep-Sep	SEje Sep-Sep
Clave Presupuestaria	Descripción								
Cap-Con-PGen-PEsp									
01	REPARACIÓN Y MANTENIMIENTO DE MAQUINARIA	3,974.63	3,865.65	3,865.65	0.00	3,865.65	3,865.65	3,865.65	0.00
02	REPARACIÓN Y MANTENIMIENTO DE VEHÍCULOS	84,380.61	76,724.02	76,724.02	0.00	76,724.02	86,691.22	86,691.22	0.00
06	SERVICIOS DE COMUNICACION SOCIAL Y PUBLICIDAD	0.00	3,726.11	3,726.11	0.00	3,726.11	3,726.11	3,726.11	0.00
01	DIFUSIÓN POR RADIO, TELEVISIÓN Y OTROS MEDIOS DE MENSAJES SOBRE PROGRAMAS Y ACTIVIDADES GUBERNAMENTALES	0.00	3,726.11	3,726.11	0.00	3,726.11	3,726.11	3,726.11	0.00
03	PUBLICACIÓN Y DIFUSIÓN MASIVA POR PRENSA DEL QUEHACER GUBERNAMENTAL	0.00	3,726.11	3,726.11	0.00	3,726.11	3,726.11	3,726.11	0.00
07	SERVICIOS DE TRASLADO Y VIATICOS	109.69	0.00	0.00	0.00	0.00	0.00	0.00	0.00
04	AUTOTRANSPORTE	109.69	0.00	0.00	0.00	0.00	0.00	0.00	0.00
01	FLETES Y TRANSPORTES	109.69	0.00	0.00	0.00	0.00	0.00	0.00	0.00
08	SERVICIOS OFICIALES	25,600.48	39,418.49	39,418.49	0.00	39,418.49	47,834.35	80,584.34	0.00
02	GASTOS DE ORDEN SOCIAL Y CULTURAL	25,036.33	35,435.45	35,435.45	0.00	35,435.45	43,851.31	76,601.30	0.00
02	GASTOS POR CELEBRACIÓN DE ACTOS DE ORDEN SOCIAL	25,036.33	35,435.45	35,435.45	0.00	35,435.45	43,851.31	76,601.30	0.00
04	EXPOSICIONES	564.15	3,983.04	3,983.04	0.00	3,983.04	3,983.04	3,983.04	0.00
01	INSTALACIÓN Y SOSTENIMIENTO DE EXPOSICIONES	564.15	3,983.04	3,983.04	0.00	3,983.04	3,983.04	3,983.04	0.00
09	OTROS SERVICIOS GENERALES	11,661.89	8,176.70	8,176.70	0.00	8,176.70	8,176.70	8,176.70	0.00
09	OTROS SERVICIOS GENERALES	11,661.89	8,176.70	8,176.70	0.00	8,176.70	8,176.70	8,176.70	0.00
01	OTROS SERVICIOS GENERALES	11,661.89	8,176.70	8,176.70	0.00	8,176.70	8,176.70	8,176.70	0.00
04	TRANSFERENCIAS, ASIGNACIONES, SUBSIDIOS Y OTRAS AYUDAS	1,184,150.27	1,523,906.74	1,523,906.74	0.00	1,523,906.74	1,523,906.74	1,523,906.74	0.00
02	TRANSFERENCIAS AL RESTO DEL SECTOR PUBLICO	583,333.33	782,919.45	782,919.45	0.00	782,919.45	782,919.45	782,919.45	0.00
04	TRANSFERENCIAS OTORGADAS A ENTIDADES FEDERATIVAS Y MUNICIPIOS	583,333.33	782,919.45	782,919.45	0.00	782,919.45	782,919.45	782,919.45	0.00
04	AYUDAS SOCIALES	37,500.00	32,100.00	32,100.00	0.00	32,100.00	32,100.00	32,100.00	0.00




MUNICIPIO DE COQUIMATLAN, COL.
Sistema Integral de Contabilidad Gubernamental

ESTADO ANALITICO DEL EJERCICIO DEL PRESUPUESTO DE EGRESOS

DEL 1 DE SEPTIEMBRE AL 30 DE SEPTIEMBRE DE 2021

Análisis por: Objeto del Gasto

Clave Presupuestaria Cap-Con-PGen-PEsp	Descripción	Apr Sep-Sep	PrM Sep-Sep	Comp Sep-Sep	DpC Sep-Sep	Dev Sep-Sep	Eje Sep-Sep	Pag Sep-Sep	SEje Sep-Sep
01	AYUDAS SOCIALES A PERSONAS	27,900.00	14,500.00	14,500.00	0.00	14,500.00	14,500.00	14,500.00	0.00
07	AYUDAS SOCIALES A ENTIDADES DE INTERES PUBLICO	9,600.00	17,600.00	17,600.00	0.00	17,600.00	17,600.00	17,600.00	0.00
05	PENSIONES Y JUBILACIONES	563,316.94	708,887.29	708,887.29	0.00	708,887.29	708,887.29	708,887.29	0.00
02	JUBILACIONES	563,316.94	708,887.29	708,887.29	0.00	708,887.29	708,887.29	708,887.29	0.00
05	BIENES MUEBLES, INMUEBLES E INTANGIBLES	69,307.66	160,000.00	0.00	160,000.00	278,007.66	666,474.09	666,474.09	-118,007.66
01	MOBILIARIO Y EQUIPO DE ADMINISTRACION	902.66	0.00	0.00	0.00	0.00	0.00	0.00	0.00
09	OTROS MOBILIARIOS Y EQUIPOS DE ADMINISTRACION	902.66	0.00	0.00	0.00	0.00	0.00	0.00	0.00
05	EQUIPO DE DEFENSA Y SEGURIDAD	68,405.00	0.00	0.00	0.00	0.00	0.00	0.00	0.00
01	EQUIPO DE DEFENSA Y SEGURIDAD	68,405.00	0.00	0.00	0.00	0.00	0.00	0.00	0.00
04	OTROS BIENES MUEBLES PARA LA DEFENSA Y SEGURIDAD	68,405.00	0.00	0.00	0.00	0.00	0.00	0.00	0.00
08	BIENES INMUEBLES	0.00	160,000.00	0.00	160,000.00	278,007.66	666,474.09	666,474.09	-118,007.66
02	VIVIENDAS	0.00	160,000.00	0.00	160,000.00	0.00	0.00	0.00	160,000.00
02	VIVIENDAS EN ZONAS DE TOLERANCIA	0.00	160,000.00	0.00	160,000.00	0.00	0.00	0.00	160,000.00
03	EDIFICIOS NO RESIDENCIALES	0.00	0.00	0.00	0.00	278,007.66	666,474.09	666,474.09	-278,007.66
06	UNIDADES DEPORTIVAS, PARQUES Y JARDINES	0.00	0.00	0.00	0.00	278,007.66	666,474.09	666,474.09	-278,007.66
06	INVERSION PUBLICA	2,000,000.00	1,301,893.31	7,811,525.95	-6,509,632.64	3,505,538.53	3,505,538.53	3,505,538.53	-2,203,645.22
01	OBRA PUBLICA EN BIENES DE DOMINIO PUBLICO	2,000,000.00	1,301,893.31	3,041,156.74	-1,739,263.43	2,074,427.77	2,074,427.77	2,074,427.77	-772,534.46
04	DIVISION DE TERRENOS Y CONSTRUCCION DE OBRAS DE URBANIZACION	0.00	290,344.02	2,031,473.25	-1,741,129.23	1,771,522.72	1,771,522.72	1,771,522.72	-1,481,178.70
05	CONSTRUCCION DE OBRAS DE ALUMBRADO PUBLICO	0.00	0.00	2,031,473.25	-2,031,473.25	1,771,522.72	1,771,522.72	1,771,522.72	-1,771,522.72
07	CONSTRUCCION DE OTRAS OBRAS DE URBANIZACION	0.00	290,344.02	0.00	290,344.02	0.00	0.00	0.00	290,344.02
07	INSTALACIONES Y EQUIPAMIENTO EN CONSTRUCCIONES	0.00	1,011,549.29	1,009,683.49	1,865.80	302,905.05	302,905.05	302,905.05	708,644.24
15	CONSTRUCCION DE OBRAS DE DRENAJE Y ALCANTARILLADO	0.00	1,011,549.29	1,009,683.49	1,865.80	302,905.05	302,905.05	302,905.05	708,644.24
09	TRABAJO DE ACABADOS EN EDIFICACIONES Y OTROS	2,000,000.00	0.00	0.00	0.00	0.00	0.00	0.00	0.00



MUNICIPIO DE COQUIMATLAN, COL.
Sistema Integral de Contabilidad Gubernamental
ESTADO ANALITICO DEL EJERCICIO DEL PRESUPUESTO DE EGRESOS

DEL 1 DE SEPTIEMBRE AL 30 DE SEPTIEMBRE DE 2021

Análisis por:	Objeto del Gasto	Apr Sep-Sep	PM Sep-Sep	Comp Sep-Sep	DpC Sep-Sep	Dev Sep-Sep	Eje Sep-Sep	Pag Sep-Sep	SEje Sep-Sep
Clave Presupuestaria	Descripción								
Cap-Con-PGen-PEsp									
	TRABAJO ESPECIALIZADOS								
19	CONSTRUCCIÓN DE OTRAS OBRAS DE URBANIZACIÓN	2,000,000.00	0.00	0.00	0.00	0.00	0.00	0.00	0.00
02	OBRA PUBLICA EN BIENES PROPIOS	0.00	0.00	4,770,369.21	-4,770,369.21	1,431,110.76	1,431,110.76	1,431,110.76	-1,431,110.76
06	OTRAS CONSTRUCCIONES DE INGENIERÍA CIVIL U OBRA PESADA	0.00	0.00	4,770,369.21	-4,770,369.21	1,431,110.76	1,431,110.76	1,431,110.76	-1,431,110.76
01	OTRAS CONSTRUCCIONES EN PROCESO	0.00	0.00	4,770,369.21	-4,770,369.21	1,431,110.76	1,431,110.76	1,431,110.76	-1,431,110.76
09	DEUDA PUBLICA	122,664.32	357,821.77	366,151.14	-8,329.37	366,151.14	366,151.14	366,151.14	-8,329.37
01	AMORTIZACION DE LA DEUDA PUBLICA	55,038.40	60,114.23	60,114.23	0.00	60,114.23	60,114.23	60,114.23	0.00
01	AMORTIZACION DE LA DEUDA INTERNA CON INSTITUCIONES DE CREDITO	55,038.40	60,114.23	60,114.23	0.00	60,114.23	60,114.23	60,114.23	0.00
03	PRESTAMO BANOBRAS CREDITO NO. 7178	38,668.55	42,236.19	42,236.19	0.00	42,236.19	42,236.19	42,236.19	0.00
04	PRESTAMO BANOBRAS CREDITO NO. 7211	16,369.85	17,878.04	17,878.04	0.00	17,878.04	17,878.04	17,878.04	0.00
02	INTERESES DE LA DEUDA PUBLICA	38,909.61	25,976.71	34,306.08	-8,329.37	34,306.08	34,306.08	34,306.08	-8,329.37
01	INTERESES DE LA DEUDA INTERNA CON INSTITUCIONES DE CREDITO	38,909.61	25,976.71	34,306.08	-8,329.37	34,306.08	34,306.08	34,306.08	-8,329.37
09	ADEUDOS DE EJERCICIOS FISCALES ANTERIORES (ADEFAS)	28,716.31	271,730.83	271,730.83	0.00	271,730.83	271,730.83	271,730.83	0.00
01	ADEFAS	28,716.31	271,730.83	271,730.83	0.00	271,730.83	271,730.83	271,730.83	0.00
01	ADEFAS	28,716.31	271,730.83	271,730.83	0.00	271,730.83	271,730.83	271,730.83	0.00
TOTAL DEL GASTO:		8,843,318.07	8,629,236.42	14,987,198.43	-6,357,962.01	10,959,218.67	11,390,623.64	11,650,427.96	-2,329,982.25



H. AYUNTAMIENTO DE COQUIMATLÁN
ADMINISTRACIÓN 2018-2021

NO. DE OFICIO:478/2021
EXPEDIENTE: K:01

EL SUSCRITO, SECRETARIO DEL H. AYUNTAMIENTO CONSTITUCIONAL DE ESTE LUGAR, HACE CONSTAR Y A LA VEZ,-----

C E R T I F I C A -----

QUE LA PRESENTE ACTA ES COPIA FIEL DE SU ORIGINAL DEL LIBRO DE SESIONES DEL H. AYUNTAMIENTO PARA LA ADMINISTRACIÓN MUNICIPAL 2018-2021, EN EL CUAL OBRA UN ACTA QUE EN SU PARTE CONDUCENTE DICE:-----

-----AL MARGEN IZQUIERDO:- **ACTA NÚMERO 97 DE LA SESIÓN EXTRAORDINARIA DE H. CABILDO CELEBRADA EL DÍA VIERNES 08 DE OCTUBRE DEL AÑO DOS MIL VEINTIUNO.**-----

-----PRESIDENCIA: C. M.C.P. JOSÉ GUADALUPE BENAVIDES FLORIÁN, PRESIDENTE MUNICIPAL, AL CENTRO: EN COQUIMATLÁN, COLIMA, CABECERA DEL MUNICIPIO DEL MISMO NOMBRE, ESTADO DE COLIMA, SIENDO LAS 14:18 HORAS (DOS DE LA TARDE CON DIECIOCHO MINUTOS) DEL **DÍA VIERNES 08 DE OCTUBRE DEL AÑO DOS MIL VEINTIUNO**, SE REUNIERON EN LA SALA DE CABILDO "MANUEL LUCAS", DENTRO DE LA PRESIDENCIA MUNICIPAL, TENIENDO ACTO DE PRESENCIA EL C. M.C.P. JOSÉ GUADALUPE BENAVIDES FLORIÁN, PRESIDENTE MUNICIPAL; LICDA. ELMA LUXIOLA JIMENEZ ZAMORA, SINDICA MUNICIPAL Y LOS REGIDORES, LIC. HORMISDAS ESCAMILLA ALCARAZ, LICDA. ERIKA LIZETH CASTAÑEDA SANCHEZ, LIC. DANIEL FLORES ORTEGA, C. MARTA GALVÁN CASTELLANOS, C. REYNALDA CASTAÑEDA AMADOR, MVZ. ABEL CARDENAS GONZALEZ, Y ENF. MA. TERESA GUERRERO PADILLA Y CON EL FIN DE CELEBRAR **SESIÓN EXTRAORDINARIA** DE CABILDO, BAJO EL SIGUIENTE ORDEN DEL DÍA: -----

- 1.- LISTA DE ASISTENCIA. -----
- 2.- DECLARACIÓN DE QUÓRUM LEGAL E INSTALACIÓN LEGAL DE LA SESIÓN. -
- 3.- LECTURA Y APROBACIÓN EN SU CASO DEL ORDEN DEL DIA. -----
- 4.- LECTURA Y APROBACIÓN EN SU CASO, DEL ACTA DE LA SESIÓN ANTERIOR.-----
- 5.- DICTAMEN QUE PRESENTA LA COMISIÓN DE HACIENDA MUNICIPAL, RESPECTO A LA AUTORIZACIÓN DE LA CUENTA PUBLICA CORRESPONDIENTE AL MES DE SEPTIEMBRE DE 2021. -----





H. AYUNTAMIENTO DE COQUIMATLÁN
ADMINISTRACIÓN 2018-2021

6.- DICTAMEN DE TRANSFERENCIAS Y/O AMPLIACIONES Y DISMINUCIONES DE LAS PARTIDAS PRESUPUESTALES ORIGINALMENTE AUTORIZADAS AL PRESUPUESTO DE EGRESOS PARA EL MES DE OCTUBRE DE 2021 QUE PRESENTA LA COMISIÓN DE HACIENDA MUNICIPAL. -----

7.- DICTAMEN ELABORADO POR LA COMISIÓN DE DESARROLLO URBANO, ECOLOGÍA Y VIVIENDA DEL H. CABILDO DEL AYUNTAMIENTO CONSTITUCIONAL DE COQUIMATLÁN, COLIMA, RELATIVO A LA MUNICIPALIZACIÓN DE LA PRIMERA ETAPA DEL FRACCIONAMIENTO DENOMINADO "SANTA RITA". -----

8.- DICTAMEN ELABORADO POR LA COMISIÓN DE DESARROLLO URBANO, ECOLOGÍA Y VIVIENDA DEL H. CABILDO DEL AYUNTAMIENTO CONSTITUCIONAL DE COQUIMATLÁN, COLIMA, RELATIVO A LA AUTORIZACIÓN DEL PROGRAMA PARCIAL DE URBANIZACIÓN DEL FRACCIONAMIENTO DENOMINADO "HACIENDA BUENOS AIRES". -----

9.- DICTAMEN ELABORADO POR LA COMISIÓN DE DESARROLLO URBANO, ECOLOGÍA Y VIVIENDA DEL H. CABILDO DEL AYUNTAMIENTO CONSTITUCIONAL DE COQUIMATLÁN, COLIMA, RELATIVO A LA MODIFICACIÓN AL PROGRAMA DE DESARROLLO URBANO DEL CENTRO DE POBLACIÓN DE COQUIMATLÁN, COLIMA, EN REFERENCIA A LA MODIFICACIÓN AL PROGRAMA DE DESARROLLO URBANO DEL CENTRO DE POBLACIÓN DE COQUIMATLÁN, COLIMA EN LA ZONA SURESTE, EN REFERENCIA A MODIFICAR LA CLASIFICACIÓN DE UNA PARTE DE LAS ÁREAS RÚSTICAS AGROPECUARIAS (AR-AGR-20) Y (AR-AGR-27) POR RESERVA URBANA A CORTO PLAZO (RU-CP-14); PARTE DE LA ZONIFICACIÓN AGROPECUARIA (AG-21) Y (AG-27) POR HABITACIONAL DENSIDAD ALTA (H4-13) y (H4-14), CORREDOR URBANO MIXTO INTENSIDAD ALTA (MD3-9) Y (MD3-10), MIXTO DE BARRIO INTENSIDAD ALTA (MB3-14) Y LA MODIFICACIÓN A LA ESTRUCTURA URBANA. -----

10.- CONVENIO DE INCREMENTO SALARIAL PARA EL EJERCICIO FISCAL 2021, QUE CELEBRAN POR UNA PARTE EL H. AYUNTAMIENTO CONSTITUCIONAL DE COQUIMATLAN, COLIMA, A TRAVES DE LOS CC. M.C.P. JOSE GUADALUPE BENAVIDES FLORIAN, L.E. ELMA LUXIOLA JIMENEZ ZAMORA E ING. ROBERTO NAVARRO LOPEZ, EN SU CARÁCTER DE PRESIDENTE MUNICIPAL, SINDICA MUNICIPAL Y SECRETARIO MUNICIPAL, RESPECTIVAMENTE, A QUIENES EN LO SUCESIVO SE LES DENOMINARA "EL AYUNTAMIENTO", LA COMISION DE AGUA POTABLE Y ALCANTARILLADO DEL MUNICIPIO DE COQUIMATLAN, COLIMA (C.A.P.A.C.O), A TRAVES DE LA C. ING. NANCY ELIZABETH RINCON ROJO, EN SU CARÁCTER DE DIRECTORA GENERAL, A QUIEN EN LO SUCESIVO SE LE DENOMINARÁ "LA CAPACO", EL SISTEMA PARA EL DESARROLLO INTEGRAL DE LA FAMILIA (D.I.F.) DEL MUNICIPIO DE COQUIMATLAN, COLIMA, A TRAVES DEL C. L.P. RENE NAVARRO CHAVEZ, EN SU CARÁCTER DE DIRECTOR GENERAL, A QUIEN ES LO SUCESIVO SE LE



H. AYUNTAMIENTO DE COQUIMATLÁN
ADMINISTRACIÓN 2018-2021

DENOMINARA "EL DIF", Y POR LA OTRA, EL SINDICATO DE TRABAJADORES AL SERVICIO DEL H. AYUNTAMIENTO CONSTITUCIONAL DE COQUIMATLAN, COL., A TRAVES DE LOS CC. M.T.S. LIDIA ALEJANDRA LOPEZ TRUJILLO, C. SALVADOR MONTAÑO GUZMAN, C. NESTOR LOPEZ GONZALEZ Y L.A.P. RICARDO LOPEZ SUAREZ, EN SU CARÁCTER DE SECRETARIA GENERAL, SECRETARIO DE TRABAJOS Y CONFLICTOS, SECRETARIO DE ORGANIZACIÓN Y PRESIDENTE DEL COMITÉ DE VIGILANCIA, RESPECTIVAMENTE A QUIENES EN LO SUCESIVO SE LES DENOMINARA COMO "EL SINDICATO", Y CUANDO TODOS LOS INTERVINIENTES ACTUEN CONJUNTAMENTE SE LES DENOMINARA "LAS PARTES", QUIENES SE SUJETAN A VOLUNTAD Y AL TENOR DE LOS SIGUIENTES ANTECEDENTES, DECLARACIONES Y CLAUSULAS. PARA CONOCIMIENTO DE LOS MUNICIPES DEL H. CABILDO. -----

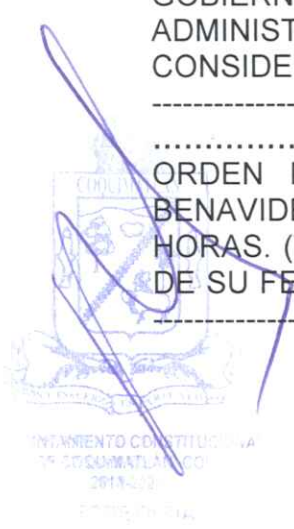
11.- DICTAMEN QUE PRESENTA LA COMISIÓN DE COMERCIO, MERCADOS Y RESTAURANTES DEL H. CABILDO DE COQUIMATLÁN, COLIMA RESPECTO A LA APROBACIÓN DE LA REVOCACIÓN DE 32 LICENCIAS DE FUNCIONAMIENTO CON VENTA DE BEBIDAS ALCOHÓLICAS, ASÍ COMO LA APROBACIÓN DE EXPEDICIÓN DE LICENCIAS DE FUNCIONAMIENTO, CON VENTA DE BEBIDAS ALCOHÓLICAS. -----

12.- CLAUSURA. -----

.....**SEXTO PUNTO.- DICTAMEN DE TRANSFERENCIAS Y/O AMPLIACIONES Y DISMINUCIONES DE LAS PARTIDAS PRESUPUESTALES ORIGINALMENTE AUTORIZADAS AL PRESUPUESTO DE EGRESOS PARA EL MES DE OCTUBRE DE 2021 QUE PRESENTA LA COMISIÓN DE HACIENDA MUNICIPAL.** EN ESTE PUNTO LE CEDEN EL USO DE LA VOZ A LA SINDICO MUNICIPAL LICDA. ELMA LUXIOLA JIMENEZ ZAMORA, SECRETARIA DE LA COMISION DE HACIENDA MUNICIPAL, QUIEN DA LECTURA AL PRESENTE DICTAMEN (ANEXO II) TERMINADA LA LECTURA LE CEDEN EL USO DE LA VOZ A LA TESORERA MUNICIPAL LICDA. EN CONTADURIA PUBLICA MARIBEL RUIZ AMEZCUA QUIEN DA UNA EXPLICACION AMPLIA Y DETALLADA DEL DICTAMEN QUE NOS OCUPA RESALTANDO QUE SE TUVO QUE HACER EL MOVIMIENTO DE LA PARTIDA DE AGUINALDO DEL MES DE DICIEMBRE AL MES DE OCTUBRE Y QUE HACE DEL CONOCIMIENTO QUE YA LE ESTAN DESCONTANDO GOBIERNO DEL ESTADO LO DEL ISR QUE NO SE PAGO EN LA ADMINISTRACION PASADA. NO HABIENDO MAS COMENTARIOS SE PUSO A CONSIDERACION DEL PLENO SIENDO APROBADO POR UNANIMIDAD. -----

.....**DECIMO SEGUNDO PUNTO.- CLAUSURA.-** AGOTADO EL ORDEN DEL DÍA, EL PRESIDENTE MUNICIPAL MCP. JOSÉ GUADALUPE BENAVIDES FLORIAN DECLARO CLAUSURADA LA SESION SIENDO LAS 15:54 HORAS. (TRES DE LA TARDE CON CINCUENTA Y CUATRO MINUTOS) DEL DÍA DE SU FECHA. -----

-----PARA CONSTANCIA DE ESTA, SE





H. AYUNTAMIENTO DE COQUIMATLÁN
ADMINISTRACIÓN 2018-2021

LEVANTA LA PRESENTE ACTA, QUE FIRMAN LOS QUE EN ELLA
INTERVINIERON Y QUISIERON HACERLO-----
----- DOY FE -----

ATENTAMENTE
COQUIMATLÁN, COL.,
SECRETARIO DEL H. AYUNTAMIENTO

C. ING. ROBERTO NAVARRO LOPEZ

A QUIEN CORRESPONDA:

-----EL SUSCRITO, SECRETARIO DEL H. AYUNTAMIENTO
CONSTITUCIONAL DE ESTE LUGAR, HACE CONSTAR Y A LA VEZ,-----
-----C E R T I F I C A -----
QUE LA PRESENTE ACTA DE CABILDO, ES COPIA FIEL DE SU ORIGINAL DEL LIBRO DE
SESIONES DE LA ADMINISTRACIÓN MUNICIPAL 2018-2021, QUE SE ENCUENTRA EN EL
ARCHIVO DE SECRETARIA DEL H. AYUNTAMIENTO DE COQUIMATLÁN.

SE EXTIENDE LA PRESENTE CERTIFICACIÓN A LOS ONCE DÍAS DEL
MES DE OCTUBRE DEL AÑO DOS MIL VEINTIUNO, PARA LOS USOS LEGALES
CONSIGUIENTES.

ATENTAMENTE.
COQUIMATLÁN, COL.,
EL SECRETARIO DEL H. AYUNTAMIENTO.

ING. ROBERTO NAVARRO LOPEZ





COQUIMATLÁN

TESORERIA

H. AYUNTAMIENTO 2018-2021

DICTAMEN DE TRANSFERENCIAS Y/O AMPLIACIONES Y DISMINUCIONES DE LAS PARTIDAS PRESUPUESTALES ORIGINALMENTE AUTORIZADAS AL PRESUPUESTO DE EGRESOS AL MES DE OCTUBRE 2021 QUE PRESENTA LA COMISIÓN DE HACIENDA MUNICIPAL

**H. CABILDO MUNICIPAL
PRESENTE.**

La Comisión de Hacienda Municipal, integrada por los CC. Munícipes: C. REYNALDA CASTAÑEDA AMADOR, Regidora; T.A. HORMISDAS ESCAMILLA ALCARAZ, Regidor; MTRA. ELMA LUXIOLA JIMENEZ ZAMORA, Síndico Municipal; LIC. DANIEL FLORES ORTEGA, Regidor; y C. ENF. MA. TERESA GUERRERO PADILLA, Regidora; el primero de los mencionados con el carácter de Presidente y los demás con el de secretarios de la Comisión, con fundamento en las facultades y obligaciones que nos otorga el artículo 109 fracciones III, IV, IX y X del Reglamento de Gobierno Municipal de Coquimatlán, Colima, y

ANTECEDENTES:

PRIMERO. - Que el día 08 de octubre la Tesorera Municipal C.P. MA. GUADALUPE ADAME GUTIERREZ, turnó a esta Comisión la Solicitud para Autorización de aumento y disminución de partidas en el Presupuesto de Egresos para el mes de octubre del 2021.

SEGUNDO. - Que, para la atención y dictamen en términos de Ley, los suscritos nos reunimos en sesión de trabajo el día 08 de octubre del 2021.

En mérito de esos antecedentes, los suscritos emitimos los siguientes

CONSIDERANDOS

PRIMERO. - Esta Comisión es competente para conocer del presente asunto por disposición expresa de la fracción III, IV del artículo 109 del Reglamento de Gobierno Municipal de Coquimatlán, Colima, que establece textualmente:

ARTÍCULO 109.- Son facultades y obligaciones de la Comisión de Hacienda Municipal: ...

- III. La formulación de los estudios y proyectos presupuestarios generales y particulares de la administración municipal;
- IV. Elaborar los dictámenes de transferencias y/o ampliaciones de las partidas presupuestales originalmente autorizadas en los programas aprobados, atendiendo a las previsiones que señalen, tanto el Tesorero Municipal **"2021. Griselda Álvarez Ponce de León"**

"H. AYUNTAMIENTO COQUIMATLÁN, COLIMA"

Reforma S/N v Jesús Alcaraz. Coquimatlán. Col.. Tel: 32 3 03 33 v 32 307 48. C.Postal 28400.



COQUIMATLÁN

TESORERIA

como las dependencias correspondientes, para su presentación ante el cabildo.

H. AYUNTAMIENTO 2018-2021

SEGUNDO. - Que la información remitida por la Tesorera Municipal consistente en desglose de las partidas que requieren ampliación y disminución, analizando a detalle de acuerdo al siguiente resumen:



MUNICIPIO DE COQUIMATLAN, COL. Sistema Integral de Contabilidad Gubernamental TRANSFERENCIA PRESUPUESTAL

Tipo:	1-02 MODIFICACION POR REDISTRIBUCION DEL PRESUPUESTO DE EGRESOS			
Concepto	REDISTRIBUCION PPTO. EGRESOS COMPROMISO:			
No. Folio:	04-01-00098 S/DISPONIBILIDAD	Fecha:	44,440.00	
UP UR UE	Clasificación por Objeto del Gasto	Ampliaciones	Reducciones	
00750	08-01-01 03-09-09-01 OTROS SERVICIOS GENERALES	3,312.23		
	08-01-01 03-09-09-01 OTROS SERVICIOS GENERALES		3,312.23	
00748	09-01-01 03-01-01-02 ENERGÍA ELÉCTRICA DE ALUMBRADO PÚBLICO	55,386.92		
	09-01-01 03-01-01-02 ENERGÍA ELÉCTRICA DE ALUMBRADO PÚBLICO		55,386.92	
00746	08-01-01 03-01-01-01 ENERGIA ELÉCTRICA DE OFICINAS ADMINISTRATIVAS	13,446.00		
	08-01-01 03-01-01-01 ENERGIA ELÉCTRICA DE OFICINAS ADMINISTRATIVAS		13,446.00	
00758	08-01-01 03-05-01-01 CONSERVACIÓN Y MANTENIMIENTO MENOR DE EDIFICIOS		4,251.94	
	08-01-01 03-05-07-01 REPARACIÓN Y MANTENIMIENTO DE MAQUINARIA		217.01	
	07-01-01 03-05-01-01 CONSERVACIÓN Y MANTENIMIENTO MENOR DE EDIFICIOS	4,468.95		
00760	07-01-01 03-05-01-01 CONSERVACIÓN Y MANTENIMIENTO MENOR DE EDIFICIOS	392.00		
	05-01-01 03-09-09-01 OTROS SERVICIOS GENERALES		392.00	
00762	08-01-01 02-06-01-01 GASOLINA	17,235.91		
	03-01-01 02-06-01-01 GASOLINA	449.86		
	05-01-01 03-09-09-01 OTROS SERVICIOS GENERALES		17,235.91	
	05-01-01 03-08-02-02 GASTOS POR CELEBRACIÓN DE ACTOS DE ORDEN SOCIAL		449.86	
00784	07-01-01 03-05-01-01 CONSERVACIÓN Y MANTENIMIENTO MENOR DE EDIFICIOS	470.00		
	07-01-01 03-05-01-01 CONSERVACIÓN Y MANTENIMIENTO MENOR DE EDIFICIOS		470.00	
00794	05-01-01 04-05-02-00 JUBILACIONES		70,400.00	

"2021. Griselda Álvarez Ponce de León"

"H. AYUNTAMIENTO COQUIMATLÁN, COLIMA"

Reforma S/N v Jesús Alcaraz. Coquimatlán. Col.. Tel: 32 3 03 33 v 32 307 48. C.Postal 28400.



COQUIMATLÁN

TESORERIA

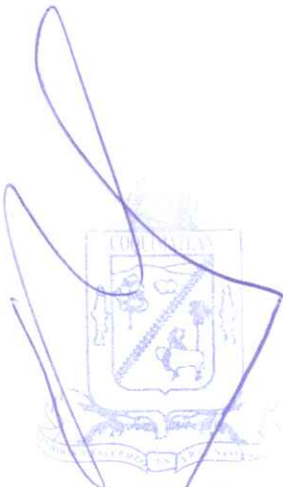
00796

03-01-09	04-04-07-00	AYUDAS SOCIALES A ENTIDADES DE INTERÉS PÚBLICO	70,400.00	
H. AYUNTAMIENTO 2018-2021				
01-01-01	02-06-01-01	GASOLINA		0.04
02-01-01	02-01-01-01	MATERIAL Y ÚTILES DE OFICINA		2,940.06
02-01-01	02-01-01-04	MATERIAL Y ÚTILES DE IMPRESIÓN		22.24
02-01-01	03-07-04-01	FLETES Y TRANSPORTES		5,909.69
02-01-01	03-07-04-01	FLETES Y TRANSPORTES	5,909.69	
03-01-01	02-01-01-01	MATERIAL Y ÚTILES DE OFICINA		725.00
03-01-01	02-01-01-01	MATERIAL Y ÚTILES DE OFICINA	725.00	
03-01-01	02-01-01-03	MATERIAL DE IMPRESIÓN Y REPRODUCCIÓN		136.18
03-01-01	02-01-01-04	MATERIAL Y ÚTILES DE IMPRESIÓN		1,948.15
03-01-01	02-01-01-04	MATERIAL Y ÚTILES DE IMPRESIÓN	1,948.15	
03-01-01	02-05-03-01	MEDICINAS Y PRODUCTOS FARMACÉUTICOS DE APLICACIÓN HUMANA Y ANIMAL.		4,940.07
03-01-01	02-05-03-01	MEDICINAS Y PRODUCTOS FARMACÉUTICOS DE APLICACIÓN HUMANA Y ANIMAL.	4,940.07	
03-01-01	02-06-01-01	GASOLINA		299.99
03-01-01	03-01-04-01	SERVICIO TELEFÓNICO CONVENCIONAL		539.40
03-01-01	03-05-07-02	REPARACIÓN Y MANTENIMIENTO DE VEHÍCULOS		2,345.00
03-01-01	03-05-07-02	REPARACIÓN Y MANTENIMIENTO DE VEHÍCULOS	2,345.00	
03-01-01	03-06-01-03	PUBLICACIÓN Y DIFUSIÓN MASIVA POR PRENSA DEL QUEHACER GUBERNAMENTAL		273.89
03-01-01	03-06-01-03	PUBLICACIÓN Y DIFUSIÓN MASIVA POR PRENSA DEL QUEHACER GUBERNAMENTAL	273.89	
03-01-03	02-06-01-01	GASOLINA		300.00
04-01-01	02-01-01-01	MATERIAL Y ÚTILES DE OFICINA		2,826.36
04-01-01	02-01-01-02	MATERIAL DE LIMPIEZA		67.54
04-01-01	02-04-06-01	MATERIAL ELÉCTRICO Y ELECTRÓNICO PARA OFICINAS ADMINISTRATIVAS		10,963.42
04-01-01	02-04-06-01	MATERIAL ELÉCTRICO Y ELECTRÓNICO PARA OFICINAS ADMINISTRATIVAS	10,963.42	
04-01-01	02-06-01-01	GASOLINA		504.58
04-01-01	02-09-04-01	REFACCIONES Y ACCESORIOS MENORES PARA EQUIPOS DE COMPUTO		46.72
04-01-01	02-09-06-01	REFACCIONES Y ACCESORIOS MENORES DE EQUIPO DE TRANSPORTE		1,535.42

"2021. Griselda Alvarez Ponce de León"

"H. AYUNTAMIENTO COQUIMATLÁN, COLIMA"

Reforma S/N v Jesús Alcaraz. Coahuimatlán. Col.. Tel: 32 3 03 33 v 32 307 48. C.Postal 28400.





COQUIMATLÁN


TESORERIA

H. AYUNTAMIENTO 2018-2021			
04-01-01	02-09-06-01	REFACCIONES Y ACCESORIOS MENORES DE EQUIPO DE TRANSPORTE	1,535.42
04-01-01	02-09-09-01	OTRAS REFACCIONES Y ACCESORIOS MENORES	3,259.45
04-01-01	02-09-09-01	OTRAS REFACCIONES Y ACCESORIOS MENORES	3,259.45
04-01-01	03-02-09-01	ARRENDAMIENTO DE MUEBLES PARA EVENTOS INCLUYE MANTELERÍA, LONAS Y CARPAS.	481.27
04-01-01	03-02-09-01	ARRENDAMIENTO DE MUEBLES PARA EVENTOS INCLUYE MANTELERÍA, LONAS Y CARPAS.	481.27
04-01-01	03-05-02-01	MANTENIMIENTO DE MOBILIARIO Y EQUIPO DE ADMINISTRACIÓN INCLUYE SEGURO	1,830.80
04-01-01	03-05-02-01	MANTENIMIENTO DE MOBILIARIO Y EQUIPO DE ADMINISTRACIÓN INCLUYE SEGURO	1,830.80
04-01-01	03-05-07-02	REPARACIÓN Y MANTENIMIENTO DE VEHÍCULOS	2,100.00
04-01-01	03-08-02-02	GASTOS POR CELEBRACIÓN DE ACTOS DE ORDEN SOCIAL	15,831.32
04-01-01	05-01-09-00	OTROS MOBILIARIOS Y EQUIPOS DE ADMINISTRACIÓN	902.66
05-01-01	02-01-01-01	MATERIAL Y ÚTILES DE OFICINA	9,864.50
05-01-01	02-06-01-01	GASOLINA	700.00
05-01-01	03-04-01-01	COMISIONES BANCARIAS	500.00
05-01-01	03-05-07-02	REPARACIÓN Y MANTENIMIENTO DE VEHÍCULOS	5,739.00
05-01-01	03-05-07-02	REPARACIÓN Y MANTENIMIENTO DE VEHÍCULOS	5,739.00
05-01-01	03-08-02-02	GASTOS POR CELEBRACIÓN DE ACTOS DE ORDEN SOCIAL	8,182.56
05-01-01	03-08-02-02	GASTOS POR CELEBRACIÓN DE ACTOS DE ORDEN SOCIAL	8,182.56
05-01-01	03-09-09-01	OTROS SERVICIOS GENERALES	81,865.87
05-01-01	03-09-09-01	OTROS SERVICIOS GENERALES	131,525.08
07-01-01	02-06-01-01	GASOLINA	19.72
07-01-01	03-04-01-04	GASTOS DE AVALÚOS DE BIENES MUEBLES E INMUEBLES	1,624.00
07-01-01	03-04-01-04	GASTOS DE AVALÚOS DE BIENES MUEBLES E INMUEBLES	1,624.00
07-01-01	03-08-04-01	INSTALACIÓN Y SOSTENIMIENTO DE EXPOSICIONES	3,919.82
07-01-01	03-08-04-01	INSTALACIÓN Y SOSTENIMIENTO DE EXPOSICIONES	3,919.82
08-01-01	02-04-06-01	MATERIAL ELÉCTRICO Y ELECTRÓNICO PARA OFICINAS ADMINISTRATIVAS	2,941.36
08-01-01	02-04-06-01	MATERIAL ELÉCTRICO Y ELECTRÓNICO PARA OFICINAS ADMINISTRATIVAS	2,941.36

"2021. Griselda Álvarez Ponce de León"

"H. AYUNTAMIENTO COQUIMATLÁN, COLIMA"

Reforma S/N v Jesús Alcaraz. Coquimatlán. Col.. Tel: 32 3 03 33 v 32 307 48. C.Postal 28400.





COQUIMATLÁN

TESORERIA

08-01-01	02-04-06-02	MATERIAL ELÉCTRICO PARA EL SISTEMA DE ALUMBRADO PÚBLICO	23,065.36	
08-01-01	02-04-06-02	MATERIAL ELÉCTRICO PARA EL SISTEMA DE ALUMBRADO PÚBLICO	23,065.36	
08-01-01	02-04-09-01	OTROS MATERIALES Y ARTÍCULOS DE CONSTRUCCIÓN Y REPARACIÓN	355.79	
08-01-01	02-04-09-01	OTROS MATERIALES Y ARTÍCULOS DE CONSTRUCCIÓN Y REPARACIÓN	355.79	
08-01-01	02-06-01-01	GASOLINA	6,748.37	
08-01-01	02-07-02-01	ROPA Y EQUIPO DE SEGURIDAD	3,662.84	
08-01-01	02-07-02-01	ROPA Y EQUIPO DE SEGURIDAD	3,662.84	
08-01-01	02-08-02-01	MUNICIONES, ESPOLETAS, CARGAS, GRANADAS, CARTUCHOS Y BALAS.	450.00	
08-01-01	02-08-02-01	MUNICIONES, ESPOLETAS, CARGAS, GRANADAS, CARTUCHOS Y BALAS.	450.00	
08-01-01	02-09-06-01	REFACCIONES Y ACCESORIOS MENORES DE EQUIPO DE TRANSPORTE	3,038.63	
08-01-01	02-09-06-01	REFACCIONES Y ACCESORIOS MENORES DE EQUIPO DE TRANSPORTE	3,038.63	
08-01-01	03-05-07-01	REPARACIÓN Y MANTENIMIENTO DE MAQUINARIA	1,058.93	
08-01-01	03-05-07-01	REPARACIÓN Y MANTENIMIENTO DE MAQUINARIA	1,058.93	
08-01-01	03-05-07-02	REPARACIÓN Y MANTENIMIENTO DE VEHÍCULOS	6,309.53	
14-03-01	04-04-01-00	AYUDAS SOCIALES A PERSONAS	14,500.00	
14-03-01	04-04-01-00	AYUDAS SOCIALES A PERSONAS	14,500.00	
00802	13-01-01	09-01-01-04 PRESTAMO BANOBRAS CREDITO NO. 7211	5,964.02	
	13-01-01	09-01-01-04 PRESTAMO BANOBRAS CREDITO NO. 7211	5,964.02	
00800	13-01-01	09-01-01-03 PRESTAMO BANOBRAS CREDITO NO. 7178	14,107.75	
	13-01-01	09-01-01-03 PRESTAMO BANOBRAS CREDITO NO. 7178	14,107.75	
00798	04-01-03	01-05-01-02 FONDO DE PENSIONES	5,011.81	
	04-01-03	01-05-01-02 FONDO DE PENSIONES	5,011.81	
00808	09-01-01	02-06-01-01 GASOLINA	300.04	
	09-01-01	02-07-01-01 UNIFORMES	105,750.08	
	09-01-01	02-07-01-01 UNIFORMES	105,750.08	
	09-01-01	02-08-02-02 OTROS MATERIALES DE SEGURIDAD PÚBLICA	4,209.00	
	09-01-01	02-08-02-02 OTROS MATERIALES DE SEGURIDAD PÚBLICA	4,209.00	
	09-01-01	03-05-07-02 REPARACIÓN Y MANTENIMIENTO DE VEHÍCULOS	10,773.05	

"H. AYUNTAMIENTO COQUIMATLÁN, COLIMA"

Reforma S/N v Jesús Alcaraz. Coquimatlán. Col.. Tel: 32 3 03 33 v 32 307 48. C.Postal 28400.



Handwritten signatures and initials on the right side of the document.



COQUIMATLÁN

TESORERIA

H. AYUNTAMIENTO 2018-2021			
	09-01-01	03-05-07-02 REPARACIÓN Y MANTENIMIENTO DE VEHÍCULOS	10,773.05
	09-01-01	03-08-02-03 GASTOS POR CELEBRACIÓN DE ACTOS DE ORDEN CULTURAL	6,900.00
	09-01-01	03-08-02-03 GASTOS POR CELEBRACIÓN DE ACTOS DE ORDEN CULTURAL	6,900.00
	09-01-01	03-09-09-01 OTROS SERVICIOS GENERALES	3,476.60
	09-01-01	03-09-09-01 OTROS SERVICIOS GENERALES	3,476.60
	01-01-01	02-06-01-01 GASOLINA	300.04
00812	09-01-01	02-01-01-01 MATERIAL Y ÚTILES DE OFICINA	2,400.00
	09-01-01	02-01-01-01 MATERIAL Y ÚTILES DE OFICINA	2,400.00
	09-01-01	02-01-01-06 EQUIPOS MENORES DE OFICINA	1,386.09
	09-01-01	02-01-01-06 EQUIPOS MENORES DE OFICINA	1,386.09
	09-01-01	03-01-04-01 SERVICIO TELEFÓNICO CONVENCIONAL	9,892.61
	09-01-01	03-01-04-01 SERVICIO TELEFÓNICO CONVENCIONAL	9,892.61
	09-01-01	05-05-01-04 OTROS BIENES MUEBLES PARA LA DEFENSA Y SEGURIDAD	4,721.00
	09-01-01	05-05-01-04 OTROS BIENES MUEBLES PARA LA DEFENSA Y SEGURIDAD	4,721.00
00814	05-01-01	03-04-01-01 COMISIONES BANCARIAS	464.84
	05-01-01	03-04-01-01 COMISIONES BANCARIAS	464.84
	11-01-01	04-02-04-00 TRANSFERENCIAS OTORGADAS A ENTIDADES FEDERATIVAS Y MUNICIPIOS	114,925.65
	11-01-01	04-02-04-00 TRANSFERENCIAS OTORGADAS A ENTIDADES FEDERATIVAS Y MUNICIPIOS	114,925.65
	13-01-01	09-02-01-00 INTERESES DE LA DEUDA INTERNA CON INSTITUCIONES DE CRÉDITO	12,932.90
	13-01-01	09-02-01-00 INTERESES DE LA DEUDA INTERNA CON INSTITUCIONES DE CRÉDITO	12,932.90
	13-01-01	09-09-01-01 ADEFAS	28,269.17
	13-01-01	09-09-01-01 ADEFAS	28,269.17
00818	08-01-01	03-01-01-02 ENERGÍA ELÉCTRICA DE ALUMBRADO PÚBLICO	288,079.00
	08-01-01	03-01-01-02 ENERGÍA ELÉCTRICA DE ALUMBRADO PÚBLICO	288,079.00
	08-01-01	03-05-01-03 CONSERVACIÓN Y MANTENIMIENTO MENOR DE ÁREAS VERDES	68,764.91
	08-01-01	03-05-01-03 CONSERVACIÓN Y MANTENIMIENTO MENOR DE ÁREAS VERDES	68,764.91
00822	08-01-01	03-01-01-01 ENERGIA ELÉCTRICA DE OFICINAS ADMINISTRATIVAS	35,166.00
	08-01-01	03-01-01-01 ENERGIA ELÉCTRICA DE OFICINAS ADMINISTRATIVAS	35,166.00
00726	02-01-02	01-05-04-17 BECAS	980.47
	03-01-01	"2021, Griselda Álvarez Ponce de León" 01-01-03-01 SUELDO	2,762.85

"H. AYUNTAMIENTO COQUIMATLÁN, COLIMA"

Reforma S/N v Jesús Alcaraz. Coquimatlán. Col.. Tel: 32 3 03 33 v 32 307 48. C.Postal 28400.



COQUIMATLÁN


TESORERIA

H. AYUNTAMIENTO 2018-2021		
03-01-01	01-05-04-54 GUARDERIA	343.03
03-01-03	01-05-04-17 BECAS	29.75
03-01-03	01-05-04-17 BECAS	29.75
03-01-04	01-01-03-01 SUELDO	2,610.15
03-01-04	01-01-03-01 SUELDO	1,812.02
03-01-04	01-01-03-02 SOBRE SUELDO	4,581.64
03-01-04	01-04-01-02 PREVISIÓN SOCIAL MÚLTIPLE	538.20
03-01-04	01-05-01-01 FONDO DE AHORRO	573.61
03-01-04	01-05-04-10 AYUDA PARA RENTA	823.12
03-01-04	01-05-04-17 BECAS	75.22
03-01-04	01-05-04-17 BECAS	75.22
03-01-04	01-05-04-46 CANASTA BÁSICA	1,534.88
03-01-05	01-05-04-17 BECAS	681.58
04-01-01	01-05-04-25 BONO DE CUMPLEAÑOS	600.00
04-01-01	01-05-04-25 BONO DE CUMPLEAÑOS	600.00
04-01-03	01-01-03-01 SUELDO	7,983.15
04-01-03	01-01-03-01 SUELDO	22,098.98
04-01-03	01-05-04-17 BECAS	6.07
04-01-03	01-05-04-17 BECAS	6.07
05-01-01	01-05-04-17 BECAS	5,483.97
05-01-01	01-05-04-17 BECAS	5,483.97
08-01-01	01-01-03-01 SUELDO	14,883.30
08-01-01	01-01-03-01 SUELDO	14,883.30
08-01-01	01-01-03-02 SOBRE SUELDO	13,395.00
08-01-01	01-01-03-02 SOBRE SUELDO	13,395.00
08-01-01	01-04-01-02 PREVISIÓN SOCIAL MÚLTIPLE	1,614.60
08-01-01	01-04-01-02 PREVISIÓN SOCIAL MÚLTIPLE	1,614.60
08-01-01	01-05-01-01 FONDO DE AHORRO	1,683.90
08-01-01	01-05-01-01 FONDO DE AHORRO	1,683.90
08-01-01	01-05-04-10 AYUDA PARA RENTA	2,469.36
08-01-01	01-05-04-10 AYUDA PARA RENTA	2,469.36
08-01-01	01-05-04-17 BECAS	2,725.28
08-01-01	01-05-04-17 BECAS	2,226.96
08-01-01	01-05-04-46 CANASTA BÁSICA	4,604.64
08-01-01	01-05-04-46 CANASTA BÁSICA	4,604.64

"2021. Griselda Álvarez Ponce de León"

"H. AYUNTAMIENTO COQUIMATLÁN, COLIMA"

Reforma S/N v Jesús Alcaraz. Coquimatlán. Col.. Tel: 32 3 03 33 v 32 307 48. C.Postal 28400.





COQUIMATLÁN

TESORERIA

H. AYUNTAMIENTO 2018-2021			
	08-01-01	01-05-04-17 BECAS	7,794.23
	08-01-01	01-05-04-17 BECAS	7,794.23
	10-01-01	01-01-03-01 SUELDO	2,943.31
	10-01-01	01-01-03-01 SUELDO	2,943.31
	10-01-01	01-05-04-17 BECAS	1,147.81
	10-01-01	01-05-04-17 BECAS	1,147.81
00728	09-01-01	01-01-03-01 SUELDO	154,196.85
	09-01-01	01-03-02-01 PRIMA VACACIONAL	3,000.00
	09-01-01	01-05-04-46 CANASTA BÁSICA	18,626.52
	09-01-01	01-03-04-01 COMPENSACIONES	3,890.31
	09-01-01	01-03-04-01 COMPENSACIONES	3,890.31
	09-01-01	01-01-03-01 SUELDO	154,196.85
	09-01-01	01-03-02-01 PRIMA VACACIONAL	3,000.00
	09-01-01	01-05-04-46 CANASTA BÁSICA	18,626.52
00730	09-01-01	01-01-03-01 SUELDO	4,109.85
	09-01-01	01-01-03-01 SUELDO	4,109.85
	09-01-01	01-05-04-46 CANASTA BÁSICA	564.44
	09-01-01	01-05-04-46 CANASTA BÁSICA	564.44
00732	08-01-01	01-01-03-01 SUELDO	2,554.95
	08-01-01	01-01-03-01 SUELDO	2,554.95
	08-01-01	01-01-03-02 SOBRE SUELDO	2,299.46
	08-01-01	01-01-03-02 SOBRE SUELDO	2,299.46
	08-01-01	01-04-01-02 PREVISIÓN SOCIAL MÚLTIPLE	277.17
	08-01-01	01-04-01-02 PREVISIÓN SOCIAL MÚLTIPLE	277.17
	08-01-01	01-05-01-01 FONDO DE AHORRO	287.72
	08-01-01	01-05-01-01 FONDO DE AHORRO	287.72
	08-01-01	01-05-04-10 AYUDA PARA RENTA	423.91
	08-01-01	01-05-04-10 AYUDA PARA RENTA	423.91
	08-01-01	01-05-04-46 CANASTA BÁSICA	790.46
	08-01-01	01-05-04-46 CANASTA BÁSICA	790.46
00734	02-01-01	01-03-04-01 COMPENSACIONES	4,847.40
	02-01-01	01-03-04-01 COMPENSACIONES	4,847.40
	03-01-01	01-01-03-01 SUELDO	4,326.00
	03-01-02	01-01-03-01 SUELDO	18,804.60
	03-01-02	01-03-04-01 COMPENSACIONES	295.91

"2021, Griselda Álvarez Ponce de León"

"H. AYUNTAMIENTO COQUIMATLÁN, COLIMA"

Reforma S/N v Jesús Alcaraz. Coquimatlán, Col.. Tel: 32 3 03 33 v 32 307 48. C.Postal 28400.





COQUIMATLÁN

TESORERIA



H. AYUNTAMIENTO 2018-2021

	03-01-04	01-01-03-01	SUELDO	4,565.55	
	04-01-01	01-03-04-01	COMPENSACIONES	1,253.20	
	05-01-01	01-01-01-02	COMPENSACIONES	9,859.15	
	10-01-01	01-01-03-01	SUELDO	4,428.45	
	10-01-01	01-01-03-01	SUELDO		4,428.45
	04-01-03	01-01-03-01	SUELDO		39,104.41
00736	03-01-02	01-01-03-01	SUELDO	4,366.95	
	03-01-02	01-03-04-01	COMPENSACIONES	3,713.15	
	08-01-01	01-01-03-01	SUELDO	43,201.95	
	08-01-01	01-01-03-01	SUELDO		43,201.95
	08-01-01	01-03-04-01	COMPENSACIONES	3,953.05	
	04-01-03	01-01-03-01	SUELDO		12,033.15
00738	03-01-01	01-01-03-01	SUELDO	2,984.10	
	04-01-03	01-01-03-01	SUELDO		2,984.10
00740	09-01-01	01-03-04-01	COMPENSACIONES	42.22	
	09-01-01	01-03-04-01	COMPENSACIONES		42.22
	09-01-01	01-01-03-01	SUELDO	32,142.60	
	09-01-01	01-01-03-01	SUELDO		32,142.60
	09-01-01	01-03-04-01	COMPENSACIONES	1,442.00	
	09-01-01	01-03-04-01	COMPENSACIONES		1,442.00
00744	09-01-01	01-01-03-01	SUELDO	8,576.40	
	09-01-01	01-05-04-46	CANASTA BÁSICA	1,128.88	
	09-01-01	01-01-03-01	SUELDO		8,576.40
	09-01-01	01-05-04-46	CANASTA BÁSICA		1,128.88
00764	02-01-02	01-01-03-01	SUELDO	8,752.94	
	02-01-02	01-01-03-01	SUELDO		8,752.94
	02-01-02	01-05-04-09	AYUDA DE TRANSPORTE	0.08	
	02-01-02	01-05-04-09	AYUDA DE TRANSPORTE		0.08
	03-01-01	01-01-03-01	SUELDO	5,081.57	
	03-01-01	01-05-04-54	GUARDERIA	343.03	
	03-01-03	01-05-04-09	AYUDA DE TRANSPORTE	0.04	
	03-01-03	01-05-04-09	AYUDA DE TRANSPORTE		0.04
	03-01-03	01-05-04-44	BONO SINDICAL	108.74	
	03-01-04	01-01-03-01	SUELDO	4,832.83	
	03-01-04	01-01-03-01	SUELDO	4,055.99	

"2021 Griselda Álvarez Ponce de León"

"H. AYUNTAMIENTO COQUIMATLÁN, COLIMA"

Reforma S/N v Jesús Alcaraz. Coquimatlán. Col.. Tel: 32 3 03 33 v 32 307 48. C.Postal 28400.





COQUIMATLÁN


TESORERIA

03-01-04	01-01-03-01	SUELDO		4,055.99	
H. AYUNTAMIENTO 2018-2021					
03-01-04	01-01-03-02	SOBRE SUELDO	4,719.07		
03-01-04	01-04-01-02	PREVISIÓN SOCIAL MÚLTIPLE	554.34		
03-01-04	01-05-01-01	FONDO DE AHORRO	588.12		
03-01-04	01-05-04-09	AYUDA DE TRANSPORTE	2,029.48		
03-01-04	01-05-04-10	AYUDA PARA RENTA	847.82		
03-01-04	01-05-04-44	BONO SINDICAL	3,064.84		
03-01-04	01-05-04-46	CANASTA BÁSICA	1,580.92		
03-01-08	01-01-03-01	SUELDO	13,825.69		
03-01-08	01-01-03-01	SUELDO		13,825.69	
03-01-08	01-05-04-09	AYUDA DE TRANSPORTE	0.12		
03-01-08	01-05-04-09	AYUDA DE TRANSPORTE		0.12	
03-01-08	01-05-04-44	BONO SINDICAL	10,874.02		
04-01-01	01-05-04-09	AYUDA DE TRANSPORTE	3,044.22		
04-01-01	01-05-04-09	AYUDA DE TRANSPORTE		3,044.22	
04-01-01	01-05-04-44	BONO SINDICAL	8,737.95		
04-01-01	01-01-03-03	QUINQUENIOS	3,205.47		
04-01-01	01-01-03-03	QUINQUENIOS		3,205.47	
04-01-03	01-01-03-01	SUELDO	21,605.87		
04-01-03	01-01-03-01	SUELDO		154,172.54	
04-01-03	01-05-04-09	AYUDA DE TRANSPORTE	0.12		
04-01-03	01-05-04-09	AYUDA DE TRANSPORTE		0.12	
05-01-01	01-01-01-02	COMPENSACIONES	1,929.09		
05-01-01	01-01-03-01	SUELDO	15,718.77		
05-01-01	01-01-03-01	SUELDO		15,718.77	
05-01-01	01-01-03-02	SOBRE SUELDO	11,018.70		
05-01-01	01-01-03-02	SOBRE SUELDO		11,018.70	
05-01-01	01-01-03-03	QUINQUENIOS	1,955.53		
05-01-01	01-01-03-03	QUINQUENIOS		1,955.53	
05-01-01	01-05-04-09	AYUDA DE TRANSPORTE	0.32		
05-01-01	01-05-04-09	AYUDA DE TRANSPORTE		0.32	
05-01-01	01-05-04-44	BONO SINDICAL	233.55		
05-01-04	01-05-04-09	AYUDA DE TRANSPORTE	0.04		
05-01-04	01-05-04-09	AYUDA DE TRANSPORTE		0.04	
07-01-01	01-01-03-01	SUELDO	3,337.49		

"2021, Griselda Álvarez Ponce de León"

"H. AYUNTAMIENTO COQUIMATLÁN, COLIMA"

Reforma S/N v Jesús Alcaraz. Coquimatlán. Col.. Tel: 32 3 03 33 v 32 307 48. C.Postal 28400.





COQUIMATLÁN

TESORERIA

H. AYUNTAMIENTO 2018-2021			
07-01-01	01-01-03-01	SUELDO	3,337.49
08-01-01	01-01-03-01	SUELDO	27,730.62
08-01-01	01-01-03-01	SUELDO	27,730.62
08-01-01	01-01-03-02	SOBRE SUELDO	13,796.76
08-01-01	01-01-03-02	SOBRE SUELDO	13,796.76
08-01-01	01-04-01-02	PREVISIÓN SOCIAL MÚLTIPLE	1,663.02
08-01-01	01-04-01-02	PREVISIÓN SOCIAL MÚLTIPLE	712.95
08-01-01	01-05-01-01	FONDO DE AHORRO	1,726.32
08-01-01	01-05-01-01	FONDO DE AHORRO	1,726.32
08-01-01	01-05-04-09	AYUDA DE TRANSPORTE	6,088.44
08-01-01	01-05-04-09	AYUDA DE TRANSPORTE	2,183.26
08-01-01	01-05-04-10	AYUDA PARA RENTA	2,543.46
08-01-01	01-05-04-10	AYUDA PARA RENTA	1,090.81
08-01-01	01-05-04-46	CANASTA BÁSICA	4,742.76
08-01-01	01-05-04-46	CANASTA BÁSICA	2,033.54
08-01-01	01-01-03-01	SUELDO	62,367.68
08-01-01	01-01-03-01	SUELDO	62,367.68
08-01-01	01-05-04-44	BONO SINDICAL	78,024.18
09-01-01	01-01-03-01	SUELDO	4,595.46
09-01-01	01-01-03-01	SUELDO	4,595.46
09-01-01	01-05-04-09	AYUDA DE TRANSPORTE	0.04
09-01-01	01-05-04-09	AYUDA DE TRANSPORTE	0.04
09-01-01	01-05-04-44	BONO SINDICAL	3,786.11
09-01-01	01-05-04-44	BONO SINDICAL	3,786.11
10-01-01	01-01-03-01	SUELDO	16,006.33
10-01-01	01-01-03-01	SUELDO	16,006.33
10-01-01	01-05-04-09	AYUDA DE TRANSPORTE	0.08
10-01-01	01-05-04-09	AYUDA DE TRANSPORTE	0.08
10-01-01	01-05-04-44	BONO SINDICAL	8,436.28
10-01-01	01-05-04-44	BONO SINDICAL	8,436.28
10-01-02	01-01-03-01	SUELDO	10,627.43
10-01-02	01-01-03-01	SUELDO	10,627.43
10-01-02	01-05-04-09	AYUDA DE TRANSPORTE	0.08
10-01-02	01-05-04-09	AYUDA DE TRANSPORTE	0.08
10-01-02	01-05-04-44	BONO SINDICAL	8,413.11

"2021. Griselda Álvarez Ponce de León"

"H. AYUNTAMIENTO COQUIMATLÁN, COLIMA"

Reforma S/N v Jesús Alcaraz. Coquimatlán. Col.. Tel: 32 3 03 33 v 32 307 48. C.Postal 28400.

AYUNTAMIENTO COQUIMATLÁN
DE COQUIMATLÁN
2018-2021



COQUIMATLÁN

TESORERIA

H. AYUNTAMIENTO 2018-2021

00766

10-01-02	01-05-04-44	BONO SINDICAL		8,413.11	
03-01-01	01-05-04-09	AYUDA DE TRANSPORTE	0.16		
03-01-01	01-05-04-09	AYUDA DE TRANSPORTE		0.16	
03-01-01	01-05-04-44	BONO SINDICAL	108.74		
04-01-01	01-01-03-01	SUELDO	1,635.43		
04-01-01	01-01-03-01	SUELDO		1,635.43	
04-01-01	01-01-03-03	QUINQUENIOS	4,288.80		
04-01-01	01-01-03-03	QUINQUENIOS		4,288.80	
07-01-01	01-01-03-01	SUELDO	3,529.92		
07-01-01	01-01-03-01	SUELDO		3,529.92	
08-01-06	01-05-04-44	BONO SINDICAL		108.74	
00768	08-01-01	01-05-04-44	BONO SINDICAL	48,554.93	
	04-01-03	01-03-04-02	ESTÍMULOS ESPECIALES	48,554.93	
00772	09-01-01	01-01-03-01	SUELDO	154,196.85	
	09-01-01	01-03-02-01	PRIMA VACACIONAL	7,000.00	
	09-01-01	01-05-04-46	CANASTA BÁSICA	18,626.52	
	09-01-01	01-01-03-03	QUINQUENIOS	18,000.00	
	09-01-01	01-01-03-03	QUINQUENIOS		12,000.00
	09-01-01	01-01-03-01	SUELDO	25,729.20	
	09-01-01	01-01-03-01	SUELDO		25,729.20
	09-01-01	01-01-03-03	QUINQUENIOS	500.00	
	09-01-01	01-01-03-03	QUINQUENIOS		500.00
	09-01-01	01-03-02-01	PRIMA VACACIONAL	1,000.00	
	09-01-01	01-03-02-01	PRIMA VACACIONAL		1,000.00
	09-01-01	01-03-04-01	COMPENSACIONES	3,890.31	
	09-01-01	01-03-04-01	COMPENSACIONES		3,890.31
	09-01-01	01-03-02-01	PRIMA VACACIONAL	1,000.00	
	09-01-01	01-03-02-01	PRIMA VACACIONAL		1,000.00
	09-01-01	01-05-04-46	CANASTA BÁSICA	564.44	
	09-01-01	01-05-04-46	CANASTA BÁSICA		564.44
	09-01-01	01-01-03-01	SUELDO	154,196.85	
	09-01-01	01-05-04-46	CANASTA BÁSICA	18,626.52	
	09-01-01	01-01-03-03	QUINQUENIOS	13,000.00	
00824	05-01-01	03-09-09-01	OTROS SERVICIOS GENERALES	22,014.73	
	05-01-01	03-09-09-01	OTROS SERVICIOS GENERALES		22,014.73

"2021, Griselda Álvarez Ponce de León"

"H. AYUNTAMIENTO COQUIMATLÁN, COLIMA"

Reforma S/N v Jesús Alcaraz. Coquimatlán. Col.. Tel: 32 3 03 33 v 32 307 48. C.Postal 28400.

AYUNTAMIENTO COQUIMATLÁN, COLIMA
2018-2021



COQUIMATLÁN

TESORERIA


H. AYUNTAMIENTO 2018-2021

00742	05-01-01	04-05-02-00	JUBILACIONES	14,829.32	
	05-01-01	04-05-02-00	JUBILACIONES		14,829.32
00770	02-01-01	04-05-02-00	JUBILACIONES	10,841.68	
	04-01-01	04-05-02-00	JUBILACIONES	12,059.74	
	04-01-01	04-05-02-00	JUBILACIONES		12,059.74
	08-01-01	04-05-02-00	JUBILACIONES		10,841.68
00806	02-01-02	04-05-02-00	JUBILACIONES		3,653.93
	02-01-02	04-05-02-00	JUBILACIONES	3,653.93	
	03-01-01	04-05-02-00	JUBILACIONES		45,918.99
	03-01-01	04-05-02-00	JUBILACIONES	45,918.99	
	03-01-08	04-05-02-00	JUBILACIONES		36,328.00
	03-01-08	04-05-02-00	JUBILACIONES	36,328.00	
	04-01-01	04-05-02-00	JUBILACIONES		13,800.12
	04-01-01	04-05-02-00	JUBILACIONES	13,800.12	
	05-01-01	04-05-02-00	JUBILACIONES		54,286.86
	05-01-01	04-05-02-00	JUBILACIONES	54,286.86	
	07-01-01	04-05-02-00	JUBILACIONES		17,023.01
	07-01-01	04-05-02-00	JUBILACIONES	17,023.01	
	07-01-01	04-05-02-00	JUBILACIONES		19,512.33
	07-01-01	04-05-02-00	JUBILACIONES	19,512.33	
	08-01-01	04-05-02-00	JUBILACIONES		41,922.35
	08-01-01	04-05-02-00	JUBILACIONES	41,922.35	
	08-01-01	04-05-02-00	JUBILACIONES		81,076.28
	08-01-01	04-05-02-00	JUBILACIONES	81,076.28	
00826	01-01-01	01-03-02-05	AGUINALDO		480,070.20
	01-01-01	01-03-02-05	AGUINALDO	480,070.20	
	02-01-01	01-03-02-05	AGUINALDO		102,410.59
	02-01-01	01-03-02-05	AGUINALDO	102,410.59	
	03-01-01	01-03-02-05	AGUINALDO		121,517.16
	03-01-01	01-03-02-05	AGUINALDO	121,517.16	
	03-01-01	01-03-02-06	CANASTA NAVIDEÑA		83,302.00
	03-01-01	01-03-02-06	CANASTA NAVIDEÑA	83,302.00	
	03-01-01	01-03-02-05	AGUINALDO		25,956.00
	03-01-01	01-03-02-05	AGUINALDO	25,956.00	
	03-01-01	01-03-02-07	CUESTA ENERO		52,295.15

"2021. Griselda Álvarez Ponce de León"

"H. AYUNTAMIENTO COQUIMATLÁN, COLIMA"

Reforma S/N v Jesús Alcaraz. Coquimatlán. Col.. Tel: 32 3 03 33 v 32 307 48. C.Postal 28400.





COQUIMATLÁN


TESORERIA

H. AYUNTAMIENTO 2018-2021		
03-01-01	01-03-02-07 CUESTA ENERO	52,295.15
03-01-02	01-03-02-05 AGUINALDO	88,506.90
03-01-02	01-03-02-05 AGUINALDO	88,506.90
03-01-03	01-03-02-05 AGUINALDO	63,836.19
03-01-03	01-03-02-05 AGUINALDO	63,836.19
03-01-04	01-03-02-05 AGUINALDO	27,393.30
03-01-04	01-03-02-05 AGUINALDO	27,393.30
03-01-05	01-03-02-05 AGUINALDO	87,482.63
03-01-05	01-03-02-05 AGUINALDO	87,482.63
03-01-08	01-03-02-05 AGUINALDO	17,676.90
03-01-08	01-03-02-05 AGUINALDO	17,676.90
03-01-09	01-03-02-05 AGUINALDO	54,384.00
03-01-09	01-03-02-05 AGUINALDO	54,384.00
04-01-01	01-03-02-05 AGUINALDO	430,808.28
04-01-01	01-03-02-05 AGUINALDO	430,808.28
04-01-01	01-03-02-06 CANASTA NAVIDEÑA	1,742,588.04
04-01-01	01-03-02-06 CANASTA NAVIDEÑA	1,742,588.04
04-01-01	01-03-02-07 CUESTA ENERO	890,431.57
04-01-01	01-03-02-07 CUESTA ENERO	890,431.57
04-01-03	01-03-02-05 AGUINALDO	79,178.11
04-01-03	01-03-02-05 AGUINALDO	79,178.11
04-01-05	01-03-02-05 AGUINALDO	55,638.90
04-01-05	01-03-02-05 AGUINALDO	55,638.90
05-01-01	01-03-02-05 AGUINALDO	183,614.40
05-01-01	01-03-02-05 AGUINALDO	183,614.40
05-01-02	01-03-02-05 AGUINALDO	23,838.30
05-01-02	01-03-02-05 AGUINALDO	23,838.30
05-01-03	01-03-02-05 AGUINALDO	38,315.70
05-01-03	01-03-02-05 AGUINALDO	38,315.70
05-01-04	01-03-02-05 AGUINALDO	37,414.80
05-01-04	01-03-02-05 AGUINALDO	37,414.80
06-01-01	01-03-02-05 AGUINALDO	63,655.20
06-01-01	01-03-02-05 AGUINALDO	63,655.20
07-01-01	01-03-02-05 AGUINALDO	41,374.80
07-01-01	01-03-02-05 AGUINALDO	41,374.80

"2021, Griselda Álvarez Ponce de León"

"H. AYUNTAMIENTO COQUIMATLÁN, COLIMA"

Reforma S/N v Jesús Alcaraz. Coquimatlán. Col. Tel: 32 3 03 33 v 32 307 48. C.Postal 28400.






COQUIMATLÁN

TESORERIA

H. AYUNTAMIENTO 2018-2021

08-01-01	01-03-02-05	AGUINALDO	140,823.00
08-01-01	01-03-02-05	AGUINALDO	140,823.00
08-01-01	01-03-02-05	AGUINALDO	101,514.10
08-01-01	01-03-02-05	AGUINALDO	101,514.10
08-01-01	01-03-02-06	CANASTA NAVIDEÑA	44,022.60
08-01-01	01-03-02-06	CANASTA NAVIDEÑA	44,022.60
08-01-03	01-03-02-05	AGUINALDO	160,708.66
08-01-03	01-03-02-05	AGUINALDO	160,708.66
08-01-06	01-03-02-05	AGUINALDO	27,393.30
08-01-06	01-03-02-05	AGUINALDO	27,393.30
10-01-01	01-03-02-05	AGUINALDO	26,570.70
10-01-01	01-03-02-05	AGUINALDO	26,570.70
10-01-02	01-03-02-05	AGUINALDO	32,614.00
10-01-02	01-03-02-05	AGUINALDO	32,614.00
10-01-04	01-03-02-05	AGUINALDO	27,389.70
10-01-04	01-03-02-05	AGUINALDO	27,389.70
09-01-01	01-03-02-05	AGUINALDO	780,332.79
09-01-01	01-03-02-05	AGUINALDO	780,332.79
09-01-01	01-03-02-05	AGUINALDO	575,846.66
09-01-01	01-03-02-05	AGUINALDO	575,846.66
09-01-01	01-03-02-05	AGUINALDO	145,579.20
09-01-01	01-03-02-05	AGUINALDO	145,579.20
00828	11-01-01	04-02-04-00 TRANSFERENCIAS OTORGADAS A ENTIDADES FEDERATIVAS Y MUNICIPIOS	300,000.00
	11-01-01	04-02-04-00 TRANSFERENCIAS OTORGADAS A ENTIDADES FEDERATIVAS Y MUNICIPIOS	300,000.00
00810	02-01-01	01-01-03-01 SUELDO	15,973.20
	02-01-02	01-01-03-02 SOBRE SUELDO	133.92
	02-01-02	01-03-03-01 HORAS EXTRAORDINARIAS	4,854.41
	02-01-02	01-04-01-02 PREVISIÓN SOCIAL MÚLTIPLE	16.14
	02-01-02	01-05-01-01 FONDO DE AHORRO	14.14
	02-01-02	01-05-04-10 AYUDA PARA RENTA	24.70
	02-01-02	01-05-04-24 BONO DE ASISTENCIA PERFECTA	94.24
	02-01-02	01-05-04-31 BONO DEL BURÓCRATA	24,940.86
	02-01-02	2021-05-05-01 FONDO DE AHORRO "2021- Griselda Álvarez Ponce de León"	24,940.86



Handwritten signatures and initials on the right side of the page.



COQUIMATLÁN

TESORERIA


H. AYUNTAMIENTO 2018-2021

02-01-02	01-05-04-46	CANASTA BÁSICA		46.04
03-01-01	01-01-03-02	SOBRE SUELDO		298.60
03-01-01	01-03-03-01	HORAS EXTRAORDINARIAS		5,407.02
03-01-01	01-04-01-02	PREVISIÓN SOCIAL MÚLTIPLE		32.28
03-01-01	01-05-01-01	FONDO DE AHORRO		31.52
03-01-01	01-05-04-10	AYUDA PARA RENTA		49.40
03-01-01	01-05-04-17	BECAS		46.35
03-01-01	01-05-04-24	BONO DE ASISTENCIA PERFECTA		3,709.74
03-01-01	01-05-04-25	BONO DE CUMPLEAÑOS		50.00
03-01-01	01-05-04-31	BONO DEL BURÓCRATA		50,123.38
03-01-01	01-05-04-31	BONO DEL BURÓCRATA	50,123.38	
03-01-01	01-05-04-46	CANASTA BÁSICA		92.08
03-01-01	01-05-04-58	BONO DE NIVELACION FAMILIAR		321.18
03-01-02	01-01-03-01	SUELDO		11,553.90
03-01-03	01-01-03-02	SOBRE SUELDO		74.65
03-01-03	01-03-04-01	COMPENSACIONES		1,396.98
03-01-03	01-04-01-02	PREVISIÓN SOCIAL MÚLTIPLE		8.07
03-01-03	01-05-01-01	FONDO DE AHORRO		7.88
03-01-03	01-05-04-10	AYUDA PARA RENTA		12.35
03-01-03	01-05-04-24	BONO DE ASISTENCIA PERFECTA		52.53
03-01-03	01-05-04-31	BONO DEL BURÓCRATA		13,004.33
03-01-03	01-05-04-31	BONO DEL BURÓCRATA	13,004.33	
03-01-03	01-05-04-46	CANASTA BÁSICA		23.02
03-01-04	01-05-04-24	BONO DE ASISTENCIA PERFECTA		47.12
03-01-04	01-05-04-31	BONO DEL BURÓCRATA		11,737.77
03-01-04	01-05-04-31	BONO DEL BURÓCRATA	11,737.77	
03-01-05	01-01-03-02	SOBRE SUELDO		4,909.69
03-01-05	01-01-03-03	QUINQUENIOS		2,049.22
03-01-05	01-04-01-02	PREVISIÓN SOCIAL MÚLTIPLE		562.41
03-01-05	01-05-01-01	FONDO DE AHORRO		608.24
03-01-05	01-05-04-09	AYUDA DE TRANSPORTE		1,014.66
03-01-05	01-05-04-10	AYUDA PARA RENTA		860.17
03-01-05	01-05-04-13	AYUDA PARA ÚTILES ESCOLARES		3,600.00
03-01-05	01-05-04-24	BONO DE ASISTENCIA PERFECTA		1,752.28
03-01-05	01-05-04-31	BONO DEL BURÓCRATA		25,416.28

"2021. Griselda Álvarez Ponce de León"

"H. AYUNTAMIENTO COQUIMATLÁN, COLIMA"

Reforma S/N v Jesús Alcaraz. Coquimatlán, Col.. Tel: 32 3 03 33 v 32 307 48. C.Postal 28400.





COQUIMATLÁN

TESORERIA

H. AYUNTAMIENTO 2018-2021		
03-01-05	01-05-04-31 BONO DEL BURÓCRATA	25,416.28
03-01-05	01-05-04-44 BONO SINDICAL	3,679.61
04-01-03	01-05-04-44 BONO SINDICAL	3,679.61
03-01-05	01-05-04-46 CANASTA BÁSICA	1,603.94
03-01-08	01-01-03-01 SUELDO	6,636.90
03-01-08	01-01-03-02 SOBRE SUELDO	204.39
03-01-08	01-01-03-02 SOBRE SUELDO	5,973.22
03-01-08	01-04-01-02 PREVISIÓN SOCIAL MÚLTIPLE	554.34
03-01-08	01-04-01-02 PREVISIÓN SOCIAL MÚLTIPLE	24.21
03-01-08	01-05-01-01 FONDO DE AHORRO	21.58
03-01-08	01-05-01-01 FONDO DE AHORRO	720.50
03-01-08	01-05-04-09 AYUDA DE TRANSPORTE	1,014.70
03-01-08	01-05-04-10 AYUDA PARA RENTA	37.05
03-01-08	01-05-04-10 AYUDA PARA RENTA	847.82
03-01-08	01-05-04-24 BONO DE ASISTENCIA PERFECTA	2,101.69
03-01-08	01-05-04-24 BONO DE ASISTENCIA PERFECTA	1,714.85
03-01-08	01-05-04-31 BONO DEL BURÓCRATA	50,748.11
03-01-08	01-05-04-31 BONO DEL BURÓCRATA	50,748.11
03-01-08	01-05-04-44 BONO SINDICAL	14,657.06
04-01-03	01-05-04-44 BONO SINDICAL	14,657.06
03-01-08	01-05-04-46 CANASTA BÁSICA	1,580.92
03-01-08	01-05-04-46 CANASTA BÁSICA	69.06
03-01-09	01-03-04-01 COMPENSACIONES	18,128.00
04-01-01	01-01-03-02 SOBRE SUELDO	4,587.58
04-01-01	01-01-03-02 SOBRE SUELDO	5,841.72
04-01-01	01-03-02-03 PRIMA DE RIESGO	1,500.00
04-01-01	01-03-02-03 PRIMA DE RIESGO	500.00
04-01-01	01-03-02-05 AGUINALDO	3,446.60
04-01-01	01-03-02-05 AGUINALDO	3,446.60
04-01-01	01-04-01-01 CUOTAS AL IMSS	833,828.34
04-01-01	01-04-01-01 CUOTAS AL IMSS	833,828.34
04-01-01	01-04-01-02 PREVISIÓN SOCIAL MÚLTIPLE	144.31
04-01-01	01-04-01-02 PREVISIÓN SOCIAL MÚLTIPLE	635.04
04-01-01	01-05-01-01 FONDO DE AHORRO	706.64
04-01-01	01-05-01-01 FONDO DE AHORRO	1,031.49

"2021, Griselda Álvarez Ponce de León"

"H. AYUNTAMIENTO COQUIMATLÁN, COLIMA"

Reforma S/N v Jesús Alcaraz. Coquimatlán. Col.. Tel: 32 3 03 33 v 32 307 48. C.Postal 28400.



COQUIMATLÁN

TESORERIA

04-01-01	01-05-04-09	AYUDA DE TRANSPORTE		1,014.30
04-01-01	01-05-04-10	AYUDA PARA RENTA		220.75
04-01-01	01-05-04-10	AYUDA PARA RENTA		971.32
04-01-01	01-05-04-17	BECAS		680.37
04-01-01	01-05-04-24	BONO DE ASISTENCIA PERFECTA		3,604.50
04-01-01	01-05-04-24	BONO DE ASISTENCIA PERFECTA		7,922.07
04-01-01	01-05-04-27	BONO DE JUBILACIÓN Y RETIRO		48,282.57
04-01-01	01-05-04-27	BONO DE JUBILACIÓN Y RETIRO	48,282.57	
04-01-01	01-05-04-31	BONO DEL BURÓCRATA		188,709.85
04-01-01	01-05-04-31	BONO DEL BURÓCRATA	188,709.85	
04-01-01	01-05-04-41	BONO PERSONAL DE CAMPO		800.00
04-01-01	01-05-04-44	BONO SINDICAL		17,094.67
04-01-03	01-05-04-44	BONO SINDICAL	17,094.67	
04-01-01	01-05-04-46	CANASTA BÁSICA		1,811.12
04-01-01	01-05-04-46	CANASTA BÁSICA		411.50
04-01-01	01-05-04-58	BONO DE NIVELACION FAMILIAR		642.36
04-01-02	01-01-01-02	COMPENSACIONES		1,600.00
04-01-02	01-01-03-01	SUELDO		1,280.00
04-01-03	01-01-03-02	SOBRE SUELDO		215.59
04-01-03	01-04-01-02	PREVISIÓN SOCIAL MÚLTIPLE		24.21
04-01-03	01-05-01-01	FONDO DE AHORRO		22.76
04-01-03	01-05-01-03	LAUDOS		305,845.98
04-01-03	01-05-01-03	LAUDOS	305,845.98	
04-01-03	01-05-04-10	AYUDA PARA RENTA		37.05
04-01-03	01-05-04-24	BONO DE ASISTENCIA PERFECTA		151.71
04-01-03	01-05-04-31	BONO DEL BURÓCRATA		37,121.16
04-01-03	01-05-04-46	CANASTA BÁSICA		69.06
04-01-05	01-01-03-01	SUELDO		484.60
05-01-01	01-03-03-01	HORAS EXTRAORDINARIAS		11,617.46
05-01-01	01-03-04-01	COMPENSACIONES		37,063.57
05-01-01	01-04-01-02	PREVISIÓN SOCIAL MÚLTIPLE		64.56
05-01-01	01-05-01-01	FONDO DE AHORRO		69.47
05-01-01	01-05-04-10	AYUDA PARA RENTA		98.80
05-01-01	01-05-04-24	BONO DE ASISTENCIA PERFECTA		2,352.98
05-01-01	01-05-04-31	BONO DEL BURÓCRATA		116,180.99

"2021, Griselda Álvarez Ponce de León"

"H. AYUNTAMIENTO COQUIMATLÁN, COLIMA"

Reforma S/N v Jesús Alcaraz. Coquimatlán. Col.. Tel: 32 3 03 33 v 32 307 48. C.Postal 28400.





COQUIMATLÁN

TESORERIA

05-01-01	01-05-04-31 BONO DEL BURÓCRATA	116,180.99	
05-01-01	01-05-04-46 CANASTA BÁSICA		184.16
05-01-03	01-01-03-01 SUELDO		2,379.99
05-01-03	01-01-03-02 SOBRE SUELDO		6,782.82
05-01-03	01-01-03-03 QUINQUENIOS		2,835.82
05-01-03	01-03-03-01 HORAS EXTRAORDINARIAS		5,839.94
05-01-03	01-03-04-01 COMPENSACIONES		1,347.50
05-01-03	01-04-01-02 PREVISIÓN SOCIAL MÚLTIPLE		562.41
05-01-03	01-05-01-01 FONDO DE AHORRO		805.97
05-01-03	01-05-04-09 AYUDA DE TRANSPORTE		1,014.66
05-01-03	01-05-04-10 AYUDA PARA RENTA		860.17
05-01-03	01-05-04-17 BECAS		542.63
05-01-03	01-05-04-24 BONO DE ASISTENCIA PERFECTA		2,414.91
05-01-03	01-05-04-31 BONO DEL BURÓCRATA		30,836.69
05-01-03	01-05-04-31 BONO DEL BURÓCRATA	30,836.69	
05-01-03	01-05-04-44 BONO SINDICAL		5,095.49
04-01-03	01-05-04-44 BONO SINDICAL	5,095.49	
05-01-03	01-05-04-46 CANASTA BÁSICA		1,603.94
05-01-04	01-01-03-02 SOBRE SUELDO		80.60
05-01-04	01-04-01-02 PREVISIÓN SOCIAL MÚLTIPLE		8.07
05-01-04	01-05-01-01 FONDO DE AHORRO		8.51
05-01-04	01-05-04-10 AYUDA PARA RENTA		12.35
05-01-04	01-05-04-24 BONO DE ASISTENCIA PERFECTA		56.72
05-01-04	01-05-04-31 BONO DEL BURÓCRATA		13,511.72
05-01-04	01-05-04-31 BONO DEL BURÓCRATA	13,511.72	
05-01-04	01-05-04-46 CANASTA BÁSICA		23.02
07-01-01	01-01-03-02 SOBRE SUELDO		5,476.14
07-01-01	01-01-03-03 QUINQUENIOS		1,806.34
07-01-01	01-04-01-02 PREVISIÓN SOCIAL MÚLTIPLE		594.69
07-01-01	01-05-01-01 FONDO DE AHORRO		668.05
07-01-01	01-05-04-09 AYUDA DE TRANSPORTE		1,014.50
07-01-01	01-05-04-10 AYUDA PARA RENTA		909.57
07-01-01	01-05-04-17 BECAS		900.00
07-01-01	01-05-04-24 BONO DE ASISTENCIA PERFECTA		3,622.26
07-01-01	01-05-04-31 BONO DEL BURÓCRATA		77,581.32

"2021. Griselda Álvarez Ponce de León"

"H. AYUNTAMIENTO COQUIMATLÁN, COLIMA"

Reforma S/N v Jesús Alcaraz. Coquimatlán. Col.. Tel: 32 3 03 33 v 32 307 48. C.Postal 28400.





COQUIMATLÁN

TESORERIA


H. AYUNTAMIENTO 2018-2021

07-01-01	01-05-04-31	BONO DEL BURÓCRATA	77,581.32
07-01-01	01-05-04-44	BONO SINDICAL	3,579.68
04-01-03	01-05-04-44	BONO SINDICAL	3,579.68
07-01-01	01-05-04-46	CANASTA BÁSICA	1,696.02
07-01-01	01-05-04-54	GUARDERIA	686.06
07-01-01	01-05-04-58	BONO DE NIVELACION FAMILIAR	321.18
08-01-01	01-01-03-02	SOBRE SUELDO	3,174.77
08-01-01	01-01-03-03	QUINQUENIOS	1,894.49
08-01-01	01-03-02-03	PRIMA DE RIESGO	500.00
08-01-01	01-03-03-01	HORAS EXTRAORDINARIAS	19,417.64
08-01-01	01-03-04-01	COMPENSACIONES	3,818.90
08-01-01	01-04-01-02	PREVISIÓN SOCIAL MÚLTIPLE	362.38
08-01-01	01-05-01-01	FONDO DE AHORRO	335.15
08-01-01	01-05-04-09	AYUDA DE TRANSPORTE	675.61
08-01-01	01-05-04-10	AYUDA PARA RENTA	554.31
08-01-01	01-05-04-24	BONO DE ASISTENCIA PERFECTA	4,189.50
08-01-01	01-05-04-24	BONO DE ASISTENCIA PERFECTA	6,305.07
08-01-01	01-05-04-31	BONO DEL BURÓCRATA	323,543.46
08-01-01	01-05-04-31	BONO DEL BURÓCRATA	323,543.46
08-01-01	01-05-04-46	CANASTA BÁSICA	1,033.42
08-01-03	01-01-03-01	SUELDO	26,280.64
08-01-03	01-01-03-01	SUELDO	71.96
08-01-03	01-01-03-02	SOBRE SUELDO	11,946.44
08-01-03	01-03-02-03	PRIMA DE RIESGO	1,000.00
08-01-03	01-03-04-01	COMPENSACIONES	18,632.24
08-01-03	01-03-04-01	COMPENSACIONES	90.36
08-01-03	01-04-01-02	PREVISIÓN SOCIAL MÚLTIPLE	1,108.68
08-01-03	01-05-01-01	FONDO DE AHORRO	1,441.00
08-01-03	01-05-04-09	AYUDA DE TRANSPORTE	2,029.40
08-01-03	01-05-04-10	AYUDA PARA RENTA	1,695.64
08-01-03	01-05-04-24	BONO DE ASISTENCIA PERFECTA	4,203.38
08-01-03	01-05-04-31	BONO DEL BURÓCRATA	26,172.86
08-01-03	01-05-04-31	BONO DEL BURÓCRATA	26,172.86
08-01-03	01-05-04-46	CANASTA BÁSICA	3,161.84
08-01-06	01-01-03-01	SUELDO	6,636.90

"2021, Griselda Álvarez Ponce de León"

"H. AYUNTAMIENTO COQUIMATLÁN, COLIMA"

Reforma S/N v Jesús Alcaraz. Coquimatlán. Col.. Tel: 32 3 03 33 v 32 307 48. C.Postal 28400.





COQUIMATLÁN


TESORERIA

H. AYUNTAMIENTO 2018-2021			
08-01-06	01-01-03-01	SUELDO	6,636.90
08-01-06	01-01-03-02	SOBRE SUELDO	5,973.22
08-01-06	01-03-02-03	PRIMA DE RIESGO	500.00
08-01-06	01-04-01-02	PREVISIÓN SOCIAL MÚLTIPLE	554.34
08-01-06	01-05-01-01	FONDO DE AHORRO	720.50
08-01-06	01-05-04-09	AYUDA DE TRANSPORTE	1,014.70
08-01-06	01-05-04-10	AYUDA PARA RENTA	847.82
08-01-06	01-05-04-24	BONO DE ASISTENCIA PERFECTA	2,101.69
08-01-06	01-05-04-31	BONO DEL BURÓCRATA	13,086.43
08-01-06	01-05-04-31	BONO DEL BURÓCRATA	13,086.43
08-01-06	01-05-04-46	CANASTA BÁSICA	1,580.92
09-01-01	01-01-03-02	SOBRE SUELDO	74.65
09-01-01	01-04-01-02	PREVISIÓN SOCIAL MÚLTIPLE	8.07
09-01-01	01-05-01-01	FONDO DE AHORRO	7.88
09-01-01	01-05-04-10	AYUDA PARA RENTA	12.35
09-01-01	01-05-04-13	AYUDA PARA ÚTILES ESCOLARES	396.00
09-01-01	01-05-04-24	BONO DE ASISTENCIA PERFECTA	52.53
09-01-01	01-05-04-31	BONO DEL BURÓCRATA	13,004.33
09-01-01	01-05-04-31	BONO DEL BURÓCRATA	13,004.33
09-01-01	01-05-04-46	CANASTA BÁSICA	23.02
10-01-01	01-01-03-02	SOBRE SUELDO	155.25
10-01-01	01-03-03-01	HORAS EXTRAORDINARIAS	5,839.94
10-01-01	01-04-01-02	PREVISIÓN SOCIAL MÚLTIPLE	16.14
10-01-01	01-05-01-01	FONDO DE AHORRO	16.39
10-01-01	01-05-04-10	AYUDA PARA RENTA	24.70
10-01-01	01-05-04-24	BONO DE ASISTENCIA PERFECTA	109.25
10-01-01	01-05-04-25	BONO DE CUMPLEAÑOS	50.00
10-01-01	01-05-04-31	BONO DEL BURÓCRATA	28,212.09
10-01-01	01-05-04-31	BONO DEL BURÓCRATA	28,212.09
10-01-01	01-05-04-46	CANASTA BÁSICA	46.04
10-01-02	01-01-03-02	SOBRE SUELDO	161.20
10-01-02	01-04-01-02	PREVISIÓN SOCIAL MÚLTIPLE	31.76
10-01-02	01-04-01-02	PREVISIÓN SOCIAL MÚLTIPLE	16.14
10-01-02	01-05-01-01	FONDO DE AHORRO	17.02
10-01-02	01-05-04-09	AYUDA DE TRANSPORTE	27.13

"2021, Griselda Álvarez Ponce de León"

"H. AYUNTAMIENTO COQUIMATLÁN, COLIMA"

Reforma S/N v Jesús Alcaraz. Coquimatlán. Col.. Tel: 32 3 03 33 v 32 307 48. C.Postal 28400.



Handwritten signatures and initials on the right side of the page.



COQUIMATLÁN

TESORERIA


H. AYUNTAMIENTO 2018-2021

	10-01-02	01-05-04-10	AYUDA PARA RENTA		48.58	
	10-01-02	01-05-04-10	AYUDA PARA RENTA		24.70	
	10-01-02	01-05-04-17	BECAS		1,081.06	
	10-01-02	01-05-04-24	BONO DE ASISTENCIA PERFECTA		113.44	
	10-01-02	01-05-04-24	BONO DE ASISTENCIA PERFECTA		2,358.19	
	10-01-02	01-05-04-31	BONO DEL BURÓCRATA		28,197.42	
	10-01-02	01-05-04-31	BONO DEL BURÓCRATA	28,197.42		
	10-01-02	01-05-04-46	CANASTA BÁSICA		46.04	
	10-01-02	01-05-04-46	CANASTA BÁSICA		90.56	
	04-01-03	01-03-02-05	AGUINALDO	52,976.41		
	04-01-03	01-01-03-01	SUELDO	319,798.06		
00776	04-01-01	01-01-03-01	SUELDO	2,174.61		
	04-01-01	01-01-03-01	SUELDO		2,174.61	
	04-01-01	01-05-04-09	AYUDA DE TRANSPORTE	749.87		
	04-01-01	01-05-04-09	AYUDA DE TRANSPORTE		749.87	
	08-01-01	01-01-03-01	SUELDO	2,554.95		
	08-01-01	01-01-03-01	SUELDO		2,554.95	
	08-01-01	01-01-03-02	SOBRE SUELDO	2,299.46		
	08-01-01	01-01-03-02	SOBRE SUELDO		2,299.46	
	08-01-01	01-01-03-03	QUINQUENIOS	2,273.39		
	08-01-01	01-01-03-03	QUINQUENIOS		2,273.39	
	08-01-01	01-04-01-02	PREVISIÓN SOCIAL MÚLTIPLE	277.17		
	08-01-01	01-05-01-01	FONDO DE AHORRO	287.72		
	08-01-01	01-05-01-01	FONDO DE AHORRO		287.72	
	08-01-01	01-05-04-09	AYUDA DE TRANSPORTE	958.18		
	08-01-01	01-05-04-10	AYUDA PARA RENTA	423.91		
	08-01-01	01-05-04-46	CANASTA BÁSICA	790.46		
	04-01-03	01-01-03-01	SUELDO		2,449.72	
00778	02-01-01	01-03-04-01	COMPENSACIONES	8,384.20		
	02-01-01	01-03-04-01	COMPENSACIONES		8,384.20	
	03-01-01	01-01-03-01	SUELDO	4,326.00		
	03-01-01	01-01-03-01	SUELDO	2,196.86		
	03-01-01	01-01-03-01	SUELDO		2,196.86	
	03-01-01	01-03-04-01	COMPENSACIONES	470.00		
	03-01-01	01-03-04-01	COMPENSACIONES		470.00	

"2021, Griselda Álvarez Ponce de León"

"H. AYUNTAMIENTO COQUIMATLÁN, COLIMA"

Reforma S/N v Jesús Alcaraz. Coquimatlán, Col.. Tel: 32 3 03 33 v 32 307 48. C.Postal 28400.





COQUIMATLÁN

TESORERIA

H. AYUNTAMIENTO 2018-2021

03-01-01	01-03-04-01	COMPENSACIONES	257.06	
03-01-01	01-03-04-01	COMPENSACIONES		257.06
03-01-02	01-01-03-01	SUELDO	18,804.60	
03-01-02	01-03-04-01	COMPENSACIONES	295.91	
03-01-04	01-01-03-01	SUELDO	4,565.55	
03-01-05	01-03-04-01	COMPENSACIONES	310.23	
03-01-05	01-03-04-01	COMPENSACIONES		310.23
03-01-08	01-01-03-01	SUELDO	1,814.35	
03-01-08	01-01-03-01	SUELDO		1,814.35
04-01-01	01-01-03-01	SUELDO	11,065.35	
04-01-01	01-01-03-01	SUELDO		11,065.35
04-01-01	01-03-04-01	COMPENSACIONES	453.20	
04-01-01	01-03-04-01	COMPENSACIONES		453.20
04-01-01	01-03-04-01	COMPENSACIONES	1,253.20	
04-01-03	01-01-03-01	SUELDO	2,782.65	
04-01-03	01-01-03-01	SUELDO		2,782.65
05-01-01	01-01-03-01	SUELDO	1,500.00	
05-01-01	01-01-03-01	SUELDO		1,500.00
05-01-01	01-01-01-02	COMPENSACIONES	9,859.15	
05-01-01	01-01-03-01	SUELDO	24,952.50	
05-01-01	01-01-03-01	SUELDO		24,952.50
05-01-04	01-01-03-01	SUELDO	4,738.08	
05-01-04	01-01-03-01	SUELDO		4,738.08
07-01-01	01-01-03-01	SUELDO	6,895.80	
07-01-01	01-01-03-01	SUELDO		6,895.80
08-01-01	01-01-03-01	SUELDO	9,618.15	
08-01-01	01-01-03-01	SUELDO		9,618.15
10-01-01	01-01-03-01	SUELDO	4,428.45	
10-01-01	01-01-03-01	SUELDO		4,428.45
04-01-03	01-01-03-01	SUELDO		39,104.41
00780	03-01-02	01-01-03-01 SUELDO	4,366.95	
	03-01-02	01-03-04-01 COMPENSACIONES	3,713.15	
	03-01-02	01-01-03-03 QUINQUENIOS	1,166.52	
	04-01-01	01-01-03-01 SUELDO	6,207.15	
	04-01-01	01-01-03-01 SUELDO		6,207.15

"2021, Griselda Álvarez Ponce de León"

"H. AYUNTAMIENTO COQUIMATLÁN, COLIMA"

Reforma S/N v Jesús Alcaraz. Coquimatlán. Col.. Tel: 32 3 03 33 v 32 307 48. C.Postal 28400.



Handwritten signatures and initials on the right margin of the document.



COQUIMATLÁN

TESORERIA

H. AYUNTAMIENTO 2018-2021

00782

00788

04-01-01	01-01-03-01	SUELDO	11,652.75	
04-01-01	01-01-03-01	SUELDO		11,652.75
05-01-01	01-01-03-01	SUELDO	3,116.10	
05-01-01	01-01-03-01	SUELDO		3,116.10
05-01-01	01-01-03-02	SOBRE SUELDO	2,804.49	
05-01-01	01-01-03-02	SOBRE SUELDO		2,804.49
05-01-01	01-01-03-03	QUINQUENIOS	2,374.24	
05-01-01	01-01-03-03	QUINQUENIOS		2,374.24
08-01-01	01-01-03-01	SUELDO	43,201.95	
08-01-01	01-01-03-01	SUELDO		16,598.26
08-01-01	01-03-04-01	COMPENSACIONES	3,753.05	
04-01-03	01-01-03-01	SUELDO		39,603.36
03-01-01	01-01-03-01	SUELDO	2,984.10	
03-01-01	01-01-03-01	SUELDO	2,257.50	
03-01-01	01-01-03-01	SUELDO		2,257.50
03-01-01	01-03-04-01	COMPENSACIONES	1,030.00	
03-01-01	01-03-04-01	COMPENSACIONES		1,030.00
03-01-01	01-03-04-01	COMPENSACIONES	877.38	
03-01-01	01-03-04-01	COMPENSACIONES		877.38
03-01-03	01-01-03-01	SUELDO	4,584.12	
03-01-03	01-01-03-01	SUELDO		4,584.12
03-01-05	01-01-03-01	SUELDO	9,561.66	
03-01-05	01-01-03-01	SUELDO		9,561.66
03-01-05	01-03-04-01	COMPENSACIONES	781.34	
03-01-05	01-03-04-01	COMPENSACIONES		781.34
03-01-05	01-01-03-01	SUELDO	18.75	
03-01-05	01-01-03-01	SUELDO		18.75
04-01-01	01-01-03-01	SUELDO	6,302.55	
04-01-01	01-01-03-01	SUELDO		6,302.55
04-01-01	01-01-03-01	SUELDO	2,046.55	
04-01-01	01-01-03-01	SUELDO		2,046.55
08-01-01	01-01-03-01	SUELDO	3,318.45	
08-01-01	01-01-03-01	SUELDO		3,318.45
04-01-03	01-01-03-01	SUELDO		2,984.10
09-01-01	01-01-03-01	SUELDO	25,154.10	

"2021, Griselda Álvarez Ponce de León"

"H. AYUNTAMIENTO COQUIMATLÁN, COLIMA"

Reforma S/N v Jesús Alcaraz. Coquimatlán. Col.. Tel: 32 3 03 33 v 32 307 48. C.Postal 28400.



COQUIMATLÁN

TESORERIA

H. AYUNTAMIENTO 2018-2021

	09-01-01	01-01-03-01	SUELDO		25,154.10	
	09-01-01	01-03-04-01	COMPENSACIONES	2,163.00		
	09-01-01	01-03-04-01	COMPENSACIONES		2,163.00	
	09-01-01	01-01-03-01	SUELDO	27,950.25		
	09-01-01	01-01-03-01	SUELDO		27,950.25	
	09-01-01	01-01-03-03	QUINQUENIOS	2,000.00		
	09-01-01	01-01-03-03	QUINQUENIOS		2,000.00	
	09-01-01	01-03-04-01	COMPENSACIONES	1,442.00		
	09-01-01	01-03-04-01	COMPENSACIONES		1,442.00	
00790	09-01-01	01-01-03-01	SUELDO	8,576.40		
	09-01-01	01-05-04-46	CANASTA BÁSICA	1,128.88		
	09-01-01	01-01-03-01	SUELDO		8,576.40	
	09-01-01	01-05-04-46	CANASTA BÁSICA		1,128.88	
00798	04-01-03	01-05-01-02	FONDO DE PENSIONES	5,011.81		
	04-01-03	01-05-01-02	FONDO DE PENSIONES		5,011.81	
00804	09-01-01	01-01-03-01	SUELDO		231,206.10	
	09-01-01	01-01-03-01	SUELDO	231,206.10		
	09-01-01	01-01-03-03	QUINQUENIOS		42,500.00	
	09-01-01	01-01-03-03	QUINQUENIOS	42,500.00		
	09-01-01	01-01-03-03	QUINQUENIOS		1,500.00	
	09-01-01	01-01-03-03	QUINQUENIOS	1,500.00		
	09-01-01	01-03-02-05	AGUINALDO		7,073.19	
	09-01-01	01-03-02-05	AGUINALDO	7,073.19		
	09-01-01	01-03-04-01	COMPENSACIONES		10,040.00	
	09-01-01	01-03-04-01	COMPENSACIONES	10,040.00		
	09-01-01	01-03-04-01	COMPENSACIONES		362.14	
	09-01-01	01-03-04-01	COMPENSACIONES	362.14		
	09-01-01	01-05-04-46	CANASTA BÁSICA		66,037.27	
	09-01-01	01-05-04-46	CANASTA BÁSICA	66,037.27		
	09-01-01	01-05-04-46	CANASTA BÁSICA		16,933.20	
	09-01-01	01-05-04-46	CANASTA BÁSICA	16,933.20		
	09-01-01	01-05-04-46	CANASTA BÁSICA		27,060.24	
	09-01-01	01-05-04-46	CANASTA BÁSICA	27,060.24		
00816	02-01-02	01-05-04-31	BONO DEL BURÓCRATA		49,881.72	
	03-01-01	01-03-01-00	PRIMAS POR AÑOS DE SERVICIOS EFECTIVOS PRESTADOS		69,018.94	

"2021 Griselda Álvarez Ponce de León"

"H. AYUNTAMIENTO COQUIMATLÁN, COLIMA"

Reforma S/N v Jesús Alcaraz. Coahuatlán. Col.. Tel: 32 3 03 33 v 32 307 48. C.Postal 28400.





COQUIMATLÁN

TESORERIA

		PRESUPUESTO 2018-2021	
	01-03-01-00 PRIMAS POR AÑOS DE SERVICIOS EFECTIVOS PRESTADOS		16,618.16
	04-01-01 01-03-01-00 PRIMAS POR AÑOS DE SERVICIOS EFECTIVOS PRESTADOS		43,481.63
	05-01-01 01-03-01-00 PRIMAS POR AÑOS DE SERVICIOS EFECTIVOS PRESTADOS		44,433.04
	07-01-01 01-03-01-00 PRIMAS POR AÑOS DE SERVICIOS EFECTIVOS PRESTADOS		92,765.33
	08-01-01 01-03-01-00 PRIMAS POR AÑOS DE SERVICIOS EFECTIVOS PRESTADOS		62,291.82
	10-01-01 01-03-01-00 PRIMAS POR AÑOS DE SERVICIOS EFECTIVOS PRESTADOS		47,214.83
	04-01-01 01-03-01-00 PRIMAS POR AÑOS DE SERVICIOS EFECTIVOS PRESTADOS	425,705.47	
00830	04-01-03 01-05-01-03 LAUDOS		305,845.98
	04-01-01 01-04-01-01 CUOTAS AL IMSS		640,000.00
	04-01-03 01-05-01-02 FONDO DE PENSIONES	945,845.98	
00832	13-01-01 09-01-01-04 PRESTAMO BANOBRAS CREDITO NO. 7211		8,500.00
	13-01-01 09-01-01-04 PRESTAMO BANOBRAS CREDITO NO. 7211	8,500.00	
		14,518,928.64	14,518,928.64
AMPLIACION POR INGRESOS PROPIOS			
	EXPEDICIÓN DE LICENCIAS PARA FUNCIONAMIENTO DE ESTABLECIMIENTO		107,913.17
	REGISTROS, CERTIFICACIONES Y LEGALIZACIONES EN OFICIBAS		198,370.46
	REGISTRO DEL RIESGO DE SINIESTRALIDAD		72,590.82
	AVALÚOS, ASIGNACION DE CLAVES Y MEDICIONES		25,225.55
02-01-01	03-05-07-02 REPARACIÓN Y MANTENIMIENTO DE VEHÍCULOS	10,500.00	
04-01-01	03-08-02-02 GASTOS POR CELEBRACIÓN DE ACTOS DE ORDEN SOCIAL	15,000.00	
05-01-01	03-04-01-01 COMISIONES BANCARIAS	1,600.00	
08-01-01	03-01-01-01 ENERGIA ELÉCTRICA DE OFICINAS ADMINISTRATIVAS	61,000.00	
08-01-01	03-05-01-03 CONSERVACIÓN Y MANTENIMIENTO MENOR DE ÁREAS VERDES	44,000.00	
08-01-01	03-05-07-02 REPARACIÓN Y MANTENIMIENTO DE VEHÍCULOS	35,000.00	
13-01-01	09-01-01-03 PRESTAMO BANOBRAS CREDITO NO. 7178	35,000.00	
13-01-01	09-09-01-01 ADEFAS	202,000.00	
		14,923,028.64	14,923,028.64

De acuerdo a los registros contables la adecuación presupuestal al mes de enero es por la cantidad de \$ 14,923,028.64 (catorce millones novecientos veintitrés mil veintiocho "2021. Griselda Álvarez Ponce de León")

"H. AYUNTAMIENTO COQUIMATLÁN, COLIMA"
 Reforma S/N v Jesús Alcaraz. Coquimatlán. Col.. Tel: 32 3 03 33 v 32 307 48. C.Postal 28400.



COQUIMATLÁN

TESORERIA

pesos 64/100 M.N.) mismos que se toman de la misma partida en lo correspondiente del 2021.

H. AYUNTAMIENTO 2018-2021

Durante el ejercicio se han realizado pagos al personal de las diferentes áreas del ayuntamiento, por concepto de prestaciones a salarios pendientes de cubrir, así como a distintos proveedores.

Se autorizó el pago de multas al sistema tributario resultado de la revisión de retención de ISR correspondiente al ejercicio 2016.

Con base en los antecedentes y con la revisión de los reportes contables, así como con los considerandos referidos se estima viable dictaminar procedente, la propuesta de Acuerdo al siguiente:

ACUERDO:

UNICO: Con fundamento en el artículo 45, fracción IV, inciso a) y j) de la Ley del Municipio Libre del Estado de Colima y los artículos 8 en sus fracciones IV, V y VI, 24 y 25 de la Ley de Presupuesto, Contabilidad y Gasto Público Municipal es de autorizarse y SE AUTORIZA EL DICTAMEN DE TRANSFERENCIAS Y/O AMPLIACIONES Y DISMINUCIONES DE LAS PARTIDAS PRESUPUESTALES ORIGINALMENTE AUTORIZADAS AL PRESUPUESTO DE EGRESOS AL MES DE OCTUBRE 2021.

Dado en el recinto oficial, el día 08 de octubre del año 2021 dos mil veintiún.

Atentamente
Sufragio Efectivo. No Reelección
Por la Comisión de Hacienda Municipal



[Signature]
C. REYNALDA CASTANEDA AMADOR
Presidente

[Signature]
T.A. HORMISDAS ESCAMILLA ALCARAZ
Secretario

“2021. Griselda Álvarez Ponce de León”

“H. AYUNTAMIENTO COQUIMATLÁN, COLIMA”

Reforma S/N v Jesús Alcaraz. Coahuatlán. Col.. Tel: 32 3 03 33 v 32 307 48. C.Postal 28400.



COQUIMATLÁN


TESORERIA

H. AYUNTAMIENTO 2018-2021

MTRA. ELMA LUXIOLA JIMENEZ-ZAMORA
Secretario

LIC. DANIEL FLORES ORTEGA
Secretario

C. ENF. MA. TERESA GUERRERO PADILLA
Secretario



"2021. Griselda Álvarez Ponce de León"

"H. AYUNTAMIENTO COQUIMATLÁN, COLIMA"
Reforma S/N v Jesús Alcaraz. Coquimatlán. Col.. Tel: 32 3 03 33 v 32 307 48. C.Postal 28400.




H. Ayuntamiento de Coquimatlán Administración 2018-2021



COQUIMATLÁN

H. Ayuntamiento 2018-2021



“2021, Año de Griselda Álvarez Ponce De León”



MUNICIPIO DE COQUIMATLAN, COL.
Sistema Integral de Contabilidad Gubernamental
ESTADO DE ACTIVIDADES
DEL 1 DE SEPTIEMBRE AL 30 DE SEPTIEMBRE DE 2021

Descripción de la Cuenta	Importe
INGRESOS Y OTROS BENEFICIOS	
INGRESOS DE GESTIÓN	581,358.85
<i>IMPUESTOS</i>	
IMPUESTOS SOBRE EL PATRIMONIO	110,037.02
IMPUESTOS SOBRE LA PRODUCCIÓN, EL CONSUMO Y LAS TRANSACCIONES	39,365.92
ACCESORIOS DE IMPUESTOS	31,726.17
<i>DERECHOS</i>	
DERECHOS POR EL USO, GOCE, APROVECHAMIENTO O EXPLOTACIÓN DE BIENES DE DOMINIO PÚBLICO	13,720.29
DERECHOS POR PRESTACIÓN DE SERVICIOS	256,707.95
ACCESORIOS DE DERECHOS	2,150.88
OTROS DERECHOS	92,610.02
<i>PRODUCTOS</i>	
PRODUCTOS	3,844.22
<i>APROVECHAMIENTOS</i>	
MULTAS	19,114.15
INDEMNIZACIONES	12,082.23
OTROS APROVECHAMIENTOS	0.00
PARTICIPACIONES, APORTACIONES, CONVENIOS, INCENTIVOS DERIVADOS DE LA COLABORACIÓN FISCAL, FONDOS DISTINTOS DE APORTACIONES, TRANSFERENCIAS, ASIGNACIONES, SUBSIDIOS Y SUBVENCIONES, Y PENSIONES Y JUBILACIONES	7,198,784.11
<i>PARTICIPACIONES, APORTACIONES, CONVENIOS, INCENTIVOS DERIVADOS DE LA COLABORACIÓN FISCAL Y FONDOS DISTINTOS DE APORTACIONES</i>	
PARTICIPACIONES	4,539,498.11
APORTACIONES	2,659,286.00
TOTAL DE INGRESOS Y OTROS BENEFICIOS	7,780,142.96
GASTOS Y OTRAS PÉRDIDAS	
GASTOS DE FUNCIONAMIENTO	5,285,614.60
<i>SERVICIOS PERSONALES</i>	
REMUNERACIONES AL PERSONAL DE CARÁCTER PERMANENTE	2,582,443.29
REMUNERACIONES ADICIONALES Y ESPECIALES	351,056.93
SEGURIDAD SOCIAL	237,375.86
OTRAS PRESTACIONES SOCIALES Y ECONOMICAS	1,040,318.88
PAGO DE ESTIMULOS A SERVIDORES PUBLICOS	160,023.40
<i>MATERIALES Y SUMINISTROS</i>	
MATERIALES DE ADMINISTRACION, EMISION DE DOCUMENTOS Y ARTICULOS OFICIALES	55,594.79
MATERIALES Y ARTICULOS DE CONSTRUCCION Y DE REPARACION	1,844.46
PRODUCTOS QUIMICOS, FARMACEUTICOS Y DE LABORATORIO	2,140.00
COMBUSTIBLES, LUBRICANTES Y ADITIVOS	275,013.03
VESTUARIO, BLANCOS, PRENDAS DE PROTECCION Y ARTICULOS DEPORTIVOS	0.00
MATERIALES Y SUMINISTROS PARA SEGURIDAD	3,248.00
HERRAMIENTAS, REFACCIONES Y ACCESORIOS MENORES	1,276.00
<i>SERVICIOS GENERALES</i>	
SERVICIOS BÁSICOS	391,233.61
SERVICIOS DE ARRENDAMIENTO	9,645.00
SERVICIOS PROFESIONALES, CIENTÍFICOS Y TÉCNICOS Y OTROS SERVICIOS	3,079.33
SERVICIOS FINANCIEROS, BANCARIOS Y COMERCIALES	1,542.05
SERVICIOS DE INSTALACION, REPARACION, MANTENIMIENTO Y CONSERVACION	118,458.67
SERVICIOS DE COMUNICACION SOCIAL Y PUBLICIDAD	3,726.11



MUNICIPIO DE COQUIMATLAN, COL.
Sistema Integral de Contabilidad Gubernamental
ESTADO DE ACTIVIDADES
DEL 1 DE SEPTIEMBRE AL 30 DE SEPTIEMBRE DE 2021

Descripción de la Cuenta	Importe
SERVICIOS OFICIALES	39,418.49
OTROS SERVICIOS GENERALES	8,176.70
TRANSFERENCIAS, ASIGNACIONES, SUBSIDIOS Y OTRAS AYUDAS	1,523,906.74
<i>TRANSFERENCIAS AL RESTO DEL SECTOR PUBLICO</i>	
TRANSFERENCIAS A ENTIDADES FEDERATIVAS Y MUNICIPIOS	782,919.45
<i>AYUDAS SOCIALES</i>	
AYUDAS SOCIALES A PERSONAS	14,500.00
AYUDAS SOCIALES A INSTITUCIONES	17,600.00
<i>PENSIONES Y JUBILACIONES</i>	
JUBILACIONES	708,887.29
INTERESES, COMISIONES Y OTROS GASTOS DE LA DEUDA PÚBLICA	34,306.08
<i>INTERESES DE LA DEUDA PUBLICA</i>	
INTERESES DE LA DEUDA PÚBLICA INTERNA	34,306.08
OTROS GASTOS Y PÉRDIDAS EXTRAORDINARIAS	
<i>OTROS GASTOS</i>	
GASTOS DE EJERCICIOS ANTERIORES	0.00
TOTAL DE GASTOS Y OTRAS PÉRDIDAS	6,843,827.42
RESULTADOS DEL EJERCICIO (AHORRO/DESAHORRO)	936,315.54



DR. JOSE GUADALUPE BENAVIDES FLORIAN
PRESIDENTE MUNICIPAL
AYUNTAMIENTO CONSTITUCIONAL
DE COQUIMATLAN, COL.
2018-2021
PRESIDENCIA

TESORERA MUNICIPAL

C.P. MARIBEL RUIZ AMEZCUA



H. AYUNTAMIENTO CONSTITUCIONAL
DE COQUIMATLAN, COL.
2018-2021
TESORERÍA



OFICIAL MAYOR MUNICIPAL
LIC. JOSE MANUEL SANCHEZ VAZQUEZ
H. AYUNTAMIENTO CONSTITUCIONAL
DE COQUIMATLAN, COL.
2018-2021
OFICIALÍA MAYOR




MUNICIPIO DE COQUIMATLAN, COL.
Sistema Integral de Contabilidad Gubernamental
ESTADO DE ACTIVIDADES
DEL 1 DE SEPTIEMBRE AL 30 DE SEPTIEMBRE DE 2021
(Cifras en Pesos)

Concepto	2021	2020
INGRESOS Y OTROS BENEFICIOS		
INGRESOS DE GESTIÓN	581,358.85	652,066.03
<i>IMPUESTOS</i>	181,129.11	216,373.65
<i>CUOTAS Y APORTACIONES DE SEGURIDAD SOCIAL</i>	0.00	0.00
<i>CONTRIBUCIONES DE MEJORAS</i>	0.00	0.00
<i>DERECHOS</i>	365,189.14	375,339.82
<i>PRODUCTOS</i>	3,844.22	15,881.92
<i>APROVECHAMIENTOS</i>	31,196.38	44,470.64
<i>INGRESOS POR VENTA DE BIENES Y PRESTACIÓN DE SERVICIOS</i>	0.00	0.00
PARTICIPACIONES, APORTACIONES, CONVENIOS, INCENTIVOS DERIVADOS DE LA COLABORACIÓN FISCAL, FONDOS DISTINTOS DE APORTACIONES, TRANSFERENCIAS, ASIGNACIONES, SUBSIDIOS Y SUBVENCIONES, Y PENSIONES Y JUBILACIONES	7,198,784.11	8,126,061.53
<i>PARTICIPACIONES, APORTACIONES, CONVENIOS, INCENTIVOS DERIVADOS DE LA COLABORACIÓN FISCAL Y FONDOS DISTINTOS DE APORTACIONES</i>	7,198,784.11	8,126,061.53
<i>TRANSFERENCIAS, ASIGNACIONES, SUBSIDIOS Y SUBVENCIONES, Y PENSIONES Y JUBILACIONES</i>	0.00	0.00
OTROS INGRESOS Y BENEFICIOS	0.00	0.00
<i>INGRESOS FINANCIEROS</i>	0.00	0.00
<i>INCREMENTO POR VARIACIÓN DE INVENTARIOS</i>	0.00	0.00
<i>DISMINUCIÓN DEL EXCESO DE ESTIMACIONES POR PÉRDIDA O DETERIORO U OBSOLESCENCIA</i>	0.00	0.00
<i>DISMINUCIÓN DEL EXCESO DE PROVISIONES</i>	0.00	0.00
<i>OTROS INGRESOS Y BENEFICIOS VARIOS</i>	0.00	0.00
TOTAL DE INGRESOS Y OTROS BENEFICIOS	7,780,142.96	8,778,127.56
GASTOS Y OTRAS PÉRDIDAS		
GASTOS DE FUNCIONAMIENTO	5,285,614.60	5,377,066.47
<i>SERVICIOS PERSONALES</i>	4,371,218.36	4,343,920.44
<i>MATERIALES Y SUMINISTROS</i>	339,116.28	352,682.69
<i>SERVICIOS GENERALES</i>	575,279.96	680,463.34
<i>AYUDAS DIVERSAS</i>	0.00	0.00
<i>ADEFAS</i>	0.00	0.00
TRANSFERENCIAS, ASIGNACIONES, SUBSIDIOS Y OTRAS AYUDAS	1,523,906.74	556,293.20
<i>TRANSFERENCIAS INTERNAS Y ASIGNACIONES AL SECTOR PÚBLICO</i>	0.00	0.00
<i>TRANSFERENCIAS AL RESTO DEL SECTOR PÚBLICO</i>	782,919.45	0.00
<i>SUBSIDIOS Y SUBVENCIONES</i>	0.00	0.00
<i>AYUDAS SOCIALES</i>	32,100.00	24,000.00
<i>PENSIONES Y JUBILACIONES</i>	708,887.29	532,293.20
<i>TRANSFERENCIAS A FIDEICOMISOS, MANDATOS Y CONTRATOS ANALOGOS.</i>	0.00	0.00
<i>TRANSFERENCIAS A LA SEGURIDAD SOCIAL</i>	0.00	0.00
<i>DONATIVOS</i>	0.00	0.00
<i>TRANSFERENCIAS AL EXTERIOR</i>	0.00	0.00
PARTICIPACIONES Y APORTACIONES	0.00	0.00
<i>PARTICIPACIONES</i>	0.00	0.00
<i>APORTACIONES</i>	0.00	0.00
<i>CONVENIOS</i>	0.00	0.00



MUNICIPIO DE COQUIMATLAN, COL.
 Sistema Integral de Contabilidad Gubernamental
ESTADO DE ACTIVIDADES
DEL 1 DE SEPTIEMBRE AL 30 DE SEPTIEMBRE DE 2021
 (Cifras en Pesos)

Concepto	2021	2020
INTERESES, COMISIONES Y OTROS GASTOS DE LA DEUDA PÚBLICA	34,306.08	43,559.64
<i>INTERESES DE LA DEUDA PUBLICA</i>	34,306.08	43,559.64
<i>COMISIONES DE LA DEUDA PUBLICA</i>	0.00	0.00
<i>GASTOS DE LA DEUDA PUBLICA</i>	0.00	0.00
<i>COSTO POR CEBERTURAS</i>	0.00	0.00
<i>APOYOS FINANCIEROS</i>	0.00	0.00
OTROS GASTOS Y PÉRDIDAS EXTRAORDINARIAS	0.00	0.00
<i>ESTIMACIONES, DEPRECIACIONES, DETERIOROS, OBSOLESCENCIA Y AMORTIZACIONES</i>	0.00	0.00
<i>PROVISIONES</i>	0.00	0.00
<i>DISMINUCION DE INVENTARIOS</i>	0.00	0.00
<i>AUMENTO POR INSUFICIENCIA DE ESTIMACIONES POR PÉRDIDA O DETERIORO U OBSOLESCENCIA</i>	0.00	0.00
<i>AUMENTO POR INSUFICIENCIA DE PROVISIONES</i>	0.00	0.00
<i>OTROS GASTOS</i>	0.00	0.00
INVERSION PUBLICA	0.00	0.00
<i>INVERSION PUBLICA NO CAPITALIZABLE</i>	0.00	0.00
TOTAL DE GASTOS Y OTRAS PÉRDIDAS	6,843,827.42	5,976,919.31
RESULTADOS DEL EJERCICIO (AHORRO/DESAHORRO)	936,315.54	2,801,208.25


 PRESIDENTE MUNICIPAL
DR. JOSE GUADALUPE BENAVIDES FLORIAN
 AYUNTAMIENTO CONSTITUCIONAL DE COQUIMATLAN, COL. 2016-2021
 PRESIDENCIA

TESORERA MUNICIPAL

C.P. MARIBEL RUIZ AMEZCUA

 H. AYUNTAMIENTO CONSTITUCIONAL DE COQUIMATLAN, COL. 2016-2021
 TESORERÍA


 OFICIAL MAYOR MUNICIPAL

LIC. JOSE MANUEL SANCHEZ VAZQUEZ
 H. AYUNTAMIENTO CONSTITUCIONAL DE COQUIMATLAN, COL. 2016-2021
 OFICIALIA MAYOR



MUNICIPIO DE COQUIMATLAN, COL.
Sistema Integral de Contabilidad Gubernamental
ESTADO DE ACTIVIDADES
DEL 1 DE ENERO AL 30 DE SEPTIEMBRE DE 2021

Descripción de la Cuenta	Importe
INGRESOS Y OTROS BENEFICIOS	
INGRESOS DE GESTIÓN	14,421,152.12
<i>IMPUESTOS</i>	
IMPUESTOS SOBRE EL PATRIMONIO	4,764,598.47
IMPUESTOS SOBRE LA PRODUCCIÓN, EL CONSUMO Y LAS TRANSACCIONES	391,791.80
ACCESORIOS DE IMPUESTOS	218,546.50
<i>DERECHOS</i>	
DERECHOS POR EL USO, GOCE, APROVECHAMIENTO O EXPLOTACIÓN DE BIENES DE DOMINIO PÚBLICO	153,984.82
DERECHOS POR PRESTACIÓN DE SERVICIOS	2,100,751.09
ACCESORIOS DE DERECHOS	4,301.76
OTROS DERECHOS	1,936,665.04
<i>PRODUCTOS</i>	
PRODUCTOS	2,250,175.86
<i>APROVECHAMIENTOS</i>	
MULTAS	503,326.91
INDEMNIZACIONES	96,052.05
OTROS APROVECHAMIENTOS	2,000,957.82
PARTICIPACIONES, APORTACIONES, CONVENIOS, INCENTIVOS DERIVADOS DE LA COLABORACIÓN FISCAL, FONDOS DISTINTOS DE APORTACIONES, TRANSFERENCIAS, ASIGNACIONES, SUBSIDIOS Y SUBVENCIONES, Y PENSIONES Y JUBILACIONES	71,318,937.64
<i>PARTICIPACIONES, APORTACIONES, CONVENIOS, INCENTIVOS DERIVADOS DE LA COLABORACIÓN FISCAL Y FONDOS DISTINTOS DE APORTACIONES</i>	
PARTICIPACIONES	48,808,296.64
APORTACIONES	22,510,641.00
TOTAL DE INGRESOS Y OTROS BENEFICIOS	85,740,089.76
GASTOS Y OTRAS PÉRDIDAS	
GASTOS DE FUNCIONAMIENTO	45,248,115.58
<i>SERVICIOS PERSONALES</i>	
REMUNERACIONES AL PERSONAL DE CARÁCTER PERMANENTE	20,641,574.38
REMUNERACIONES ADICIONALES Y ESPECIALES	2,637,466.99
SEGURIDAD SOCIAL	2,505,479.32
OTRAS PRESTACIONES SOCIALES Y ECONOMICAS	8,912,044.22
PAGO DE ESTIMULOS A SERVIDORES PUBLICOS	1,433,322.70
<i>MATERIALES Y SUMINISTROS</i>	
MATERIALES DE ADMINISTRACION, EMISION DE DOCUMENTOS Y ARTICULOS OFICIALES	450,182.14
MATERIALES Y ARTICULOS DE CONSTRUCCION Y DE REPARACION	42,537.35
PRODUCTOS QUIMICOS, FARMACEUTICOS Y DE LABORATORIO	28,619.61
COMBUSTIBLES, LUBRICANTES Y ADITIVOS	2,336,059.70
VESTUARIO, BLANCOS, PRENDAS DE PROTECCION Y ARTICULOS DEPORTIVOS	146,098.59
MATERIALES Y SUMINISTROS PARA SEGURIDAD	4,508.00
HERRAMIENTAS, REFACCIONES Y ACCESORIOS MENORES	23,086.28
<i>SERVICIOS GENERALES</i>	
SERVICIOS BÁSICOS	2,848,939.54
SERVICIOS DE ARRENDAMIENTO	99,835.40
SERVICIOS PROFESIONALES, CIENTÍFICOS Y TÉCNICOS Y OTROS SERVICIOS	289,962.23
SERVICIOS FINANCIEROS, BANCARIOS Y COMERCIALES	38,162.18
SERVICIOS DE INSTALACION, REPARACION, MANTENIMIENTO Y CONSERVACION	1,911,713.32
SERVICIOS DE COMUNICACION SOCIAL Y PUBLICIDAD	11,382.11



MUNICIPIO DE COQUIMATLAN, COL.
Sistema Integral de Contabilidad Gubernamental
ESTADO DE ACTIVIDADES
DEL 1 DE ENERO AL 30 DE SEPTIEMBRE DE 2021



Descripción de la Cuenta	Importe
SERVICIOS OFICIALES	270,965.75
OTROS SERVICIOS GENERALES	616,175.77
TRANSFERENCIAS, ASIGNACIONES, SUBSIDIOS Y OTRAS AYUDAS	11,640,403.65
<i>TRANSFERENCIAS AL RESTO DEL SECTOR PUBLICO</i>	
TRANSFERENCIAS A ENTIDADES FEDERATIVAS Y MUNICIPIOS	6,135,074.32
<i>AYUDAS SOCIALES</i>	
AYUDAS SOCIALES A PERSONAS	214,396.00
AYUDAS SOCIALES A INSTITUCIONES	158,400.00
<i>PENSIONES Y JUBILACIONES</i>	
JUBILACIONES	5,132,533.33
INTERESES, COMISIONES Y OTROS GASTOS DE LA DEUDA PÚBLICA	296,925.63
<i>INTERESES DE LA DEUDA PUBLICA</i>	
INTERESES DE LA DEUDA PÚBLICA INTERNA	296,925.63
OTROS GASTOS Y PÉRDIDAS EXTRAORDINARIAS	-58,913.16
<i>OTROS GASTOS</i>	
GASTOS DE EJERCICIOS ANTERIORES	-58,913.16
TOTAL DE GASTOS Y OTRAS PÉRDIDAS	57,126,531.70
RESULTADOS DEL EJERCICIO (AHORRO/DESAHORRO)	28,613,558.06


PRESIDENTE MUNICIPAL
DR. JOSE GUADALUPE BENAVIDES FLORIAN
AYUNTAMIENTO CONSTITUCIONAL
DE COQUIMATLAN, COL.
2018-2021
PRESIDENCIA

TESORERA MUNICIPAL

C.P. MARIBEL RUIZ AMEZCUA

H. AYUNTAMIENTO CONSTITUCIONAL
DE COQUIMATLAN, COL.
2018-2021
TESORERÍA

OFICIAL MAYOR MUNICIPAL

LIC. JOSE MANUEL SANCHEZ VAZQUEZ

H. AYUNTAMIENTO CONSTITUCIONAL
DE COQUIMATLAN, COL.
2018-2021
OFICIALÍA MAYOR



MUNICIPIO DE COQUIMATLAN, COL.
Sistema Integral de Contabilidad Gubernamental
ESTADO DE ACTIVIDADES
DEL 1 DE ENERO AL 30 DE SEPTIEMBRE DE 2021
(Cifras en Pesos)

Concepto	2021	2020
INGRESOS Y OTROS BENEFICIOS		
INGRESOS DE GESTIÓN	14,421,152.12	11,283,414.41
<i>IMPUESTOS</i>	5,374,936.77	5,154,970.02
<i>CUOTAS Y APORTACIONES DE SEGURIDAD SOCIAL</i>	0.00	0.00
<i>CONTRIBUCIONES DE MEJORAS</i>	0.00	0.00
<i>DERECHOS</i>	4,195,702.71	3,692,888.98
<i>PRODUCTOS</i>	2,250,175.86	183,649.97
<i>APROVECHAMIENTOS</i>	2,600,336.78	2,251,905.44
<i>INGRESOS POR VENTA DE BIENES Y PRESTACIÓN DE SERVICIOS</i>	0.00	0.00
PARTICIPACIONES, APORTACIONES, CONVENIOS, INCENTIVOS DERIVADOS DE LA COLABORACIÓN FISCAL, FONDOS DISTINTOS DE APORTACIONES, TRANSFERENCIAS, ASIGNACIONES, SUBSIDIOS Y SUBVENCIONES, Y PENSIONES Y JUBILACIONES	71,318,937.64	72,656,065.71
<i>PARTICIPACIONES, APORTACIONES, CONVENIOS, INCENTIVOS DERIVADOS DE LA COLABORACIÓN FISCAL Y FONDOS DISTINTOS DE APORTACIONES</i>	71,318,937.64	72,656,065.71
<i>TRANSFERENCIAS, ASIGNACIONES, SUBSIDIOS Y SUBVENCIONES, Y PENSIONES Y JUBILACIONES</i>	0.00	0.00
OTROS INGRESOS Y BENEFICIOS	0.00	0.00
<i>INGRESOS FINANCIEROS</i>	0.00	0.00
<i>INCREMENTO POR VARIACIÓN DE INVENTARIOS</i>	0.00	0.00
<i>DISMINUCIÓN DEL EXCESO DE ESTIMACIONES POR PÉRDIDA O DETERIORO U OBSOLESCENCIA</i>	0.00	0.00
<i>DISMINUCIÓN DEL EXCESO DE PROVISIONES</i>	0.00	0.00
<i>OTROS INGRESOS Y BENEFICIOS VARIOS</i>	0.00	0.00
TOTAL DE INGRESOS Y OTROS BENEFICIOS	85,740,089.76	83,939,480.12
GASTOS Y OTRAS PÉRDIDAS		
GASTOS DE FUNCIONAMIENTO	45,248,115.58	46,566,143.98
<i>SERVICIOS PERSONALES</i>	36,129,887.61	37,589,147.36
<i>MATERIALES Y SUMINISTROS</i>	3,031,091.67	3,027,717.61
<i>SERVICIOS GENERALES</i>	6,087,136.30	5,949,279.01
<i>AYUDAS DIVERSAS</i>	0.00	0.00
<i>ADEFAS</i>	0.00	0.00
TRANSFERENCIAS, ASIGNACIONES, SUBSIDIOS Y OTRAS AYUDAS	11,640,403.65	9,804,046.60
<i>TRANSFERENCIAS INTERNAS Y ASIGNACIONES AL SECTOR PÚBLICO</i>	0.00	0.00
<i>TRANSFERENCIAS AL RESTO DEL SECTOR PÚBLICO</i>	6,135,074.32	4,666,666.00
<i>SUBSIDIOS Y SUBVENCIONES</i>	0.00	0.00
<i>AYUDAS SOCIALES</i>	372,796.00	307,525.00
<i>PENSIONES Y JUBILACIONES</i>	5,132,533.33	4,829,855.60
<i>TRANSFERENCIAS A FIDEICOMISOS, MANDATOS Y CONTRATOS ANALOGOS.</i>	0.00	0.00
<i>TRANSFERENCIAS A LA SEGURIDAD SOCIAL</i>	0.00	0.00
<i>DONATIVOS</i>	0.00	0.00
<i>TRANSFERENCIAS AL EXTERIOR</i>	0.00	0.00
PARTICIPACIONES Y APORTACIONES	0.00	0.00
<i>PARTICIPACIONES</i>	0.00	0.00
<i>APORTACIONES</i>	0.00	0.00
<i>CONVENIOS</i>	0.00	0.00



MUNICIPIO DE COQUIMATLAN, COL.
Sistema Integral de Contabilidad Gubernamental
ESTADO DE ACTIVIDADES
DEL 1 DE ENERO AL 30 DE SEPTIEMBRE DE 2021
(Cifras en Pesos)

Concepto	2021	2020
INTERESES, COMISIONES Y OTROS GASTOS DE LA DEUDA PÚBLICA	296,925.63	457,324.03
<i>INTERESES DE LA DEUDA PUBLICA</i>	296,925.63	457,324.03
<i>COMISIONES DE LA DEUDA PUBLICA</i>	0.00	0.00
<i>GASTOS DE LA DEUDA PUBLICA</i>	0.00	0.00
<i>COSTO POR CEBERTURAS</i>	0.00	0.00
<i>APOYOS FINANCIEROS</i>	0.00	0.00
OTROS GASTOS Y PÉRDIDAS EXTRAORDINARIAS	-58,913.16	0.00
<i>ESTIMACIONES, DEPRECIACIONES, DETERIOROS, OBSOLESCENCIA Y AMORTIZACIONES</i>	0.00	0.00
<i>PROVISIONES</i>	0.00	0.00
<i>DISMINUCION DE INVENTARIOS</i>	0.00	0.00
<i>AUMENTO POR INSUFICIENCIA DE ESTIMACIONES POR PÉRDIDA O DETERIORO U OBSOLESCENCIA</i>	0.00	0.00
<i>AUMENTO POR INSUFICIENCIA DE PROVISIONES</i>	0.00	0.00
<i>OTROS GASTOS</i>	-58,913.16	0.00
INVERSION PUBLICA	0.00	0.00
<i>INVERSION PUBLICA NO CAPITALIZABLE</i>	0.00	0.00
TOTAL DE GASTOS Y OTRAS PÉRDIDAS	57,126,531.70	56,827,514.61
RESULTADOS DEL EJERCICIO (AHORRO/DESAHORRO)	28,613,558.06	27,111,965.51



PRESIDENTE MUNICIPAL

DR. JOSE GUADALUPE BENAVIDES FLORIAN

AYUNTAMIENTO CONSTITUCIONAL
DE COQUIMATLAN, COL.
2018-2021

PRESIDENCIA

TESORERA MUNICIPAL

C.P. MARIBEL RUIZ AMEZCUA



H. AYUNTAMIENTO CONSTITUCIONAL
DE COQUIMATLAN, COL.
2018-2021

TESORERÍA



OFICIAL MAYOR MUNICIPAL

LIC. JOSE MANUEL SANCHEZ VAZQUEZ

H. AYUNTAMIENTO CONSTITUCIONAL
DE COQUIMATLAN, COL.
2018-2021

OFICIALÍA MAYOR



**H. Ayuntamiento de Coquimatlán
Administración 2018-2021**



COQUIMATLÁN

H. Ayuntamiento 2018-2021

	Estado De Situación Financiera

“2021, Año de Griselda Álvarez Ponce De León”



MUNICIPIO DE COQUIMATLAN, COL.
Sistema Integral de Contabilidad Gubernamental
ESTADO DE SITUACION FINANCIERA
AL 30 DE SEPTIEMBRE DE 2021

Descripción de la Cuenta	Importe
ACTIVO	
ACTIVO CIRCULANTE	
<i>EFFECTIVO Y EQUIVALENTES</i>	
BANCOS/TESORERIA	29,146,810.74
DEPOSITOS DE FONDOS DE TERCEROS EN GARANTÍA Y/O ADMINISTRACIÓN	11,990.50
<i>DERECHOS A RECIBIR EFFECTIVO O EQUIVALENTES</i>	
CUENTAS POR COBRAR A CORTO PLAZO	1,166,632.59
DEUDORES DIVERSOS POR COBRAR A CORTO PLAZO	846,444.57
INGRESOS POR RECUPERAR A CORTO PLAZO	1,000,000.00
DEUDORES POR ANTICIPOS DE TESORERIA A CORTO PLAZO	49,504.03
PRESTAMOS OTORGADOS A CORTO PLAZO	16,400,340.74
<i>DERECHOS A RECIBIR BIENES O SERVICIOS</i>	
ANTICIPO A PROVEEDORES POR ADQUISICIÓN DE BIENES Y PRESTACIÓN DE SERVICIOS A CORTO PLAZO	1,580,768.40
ANTICIPO A CONTRATISTAS POR OBRAS PÚBLICAS A CORTO PLAZO	844,607.18
TOTAL DE ACTIVOS CIRCULANTES	51,047,098.75
ACTIVO NO CIRCULANTE	
<i>BIENES INMUEBLES, INFRAESTRUCTURA Y CONSTRUCCIONES EN PROCESO</i>	
VIVIENDAS	6,474,064.26
EDIFICIOS NO HABITACIONALES	10,066,486.32
CONSTRUCCIONES EN PROCESO EN BIENES DE DOMINIO PÚBLICO	123,747,054.01
CONSTRUCCIONES EN PROCESO EN BIENES PROPIOS	15,621,272.97
<i>BIENES MUEBLES</i>	
MOBILIARIO Y EQUIPO DE ADMINISTRACIÓN	13,405,779.27
MOBILIARIO Y EQUIPO EDUCACIONAL Y RECREATIVO	963,788.00
EQUIPO DE DEFENSA Y SEGURIDAD	1,372,609.46
<i>ACTIVOS DIFERIDOS</i>	
ESTUDIOS, FORMULACIÓN Y EVALUACIÓN DE PROYECTOS	699,254.88
TOTAL DE ACTIVOS NO CIRCULANTES	172,350,309.17
TOTAL DEL ACTIVO	223,397,407.92
PASIVO	
PASIVO CIRCULANTE	
<i>CUENTAS POR PAGAR A CORTO PLAZO</i>	
SERVICIOS PERSONALES POR PAGAR A CORTO PLAZO	9,831,699.96
PROVEEDORES POR PAGAR A CORTO PLAZO	-868,503.26
CONTRATISTAS POR OBRAS PÚBLICAS POR PAGAR A CORTO PLAZO	254,955.71
TRANSFERENCIAS OTORGADAS POR PAGAR A CORTO PLAZO	497,986.36
RETENCIONES Y CONTRIBUCIONES POR PAGAR A CORTO PLAZO	21,865,202.71
DEVOLUCIONES DE LA LEY DE INGRESO POR PAGAR A CORTO PLAZO	108,628.11
OTRAS CUENTAS POR PAGAR A CORTO PLAZO	4,153,976.22
<i>DOCUMENTOS POR PAGAR A CORTO PLAZO</i>	
OTROS DOCUMENTOS POR PAGAR A CORTO PLAZO	74,274.31
<i>PORCIÓN A CORTO PLAZO DE LA DEUDA PÚBLICA A LARGO PLAZO</i>	
PORCIÓN A CORTO PLAZO DE LA DEUDA PÚBLICA INTERNA	7,076,882.31
<i>FONDOS Y BIENES DE TERCEROS EN GARANTÍA Y/O ADMINISTRACIÓN A CORTO PLAZO</i>	
FONDOS EN GARANTÍA A CORTO PLAZO	67,319.34
<i>OTROS PASIVOS A CORTO PLAZO</i>	
INGRESOS POR CLASIFICAR	97,085.12
TOTAL DE PASIVOS CIRCULANTES	43,159,506.89



MUNICIPIO DE COQUIMATLAN, COL.
Sistema Integral de Contabilidad Gubernamental
ESTADO DE SITUACION FINANCIERA
AL 30 DE SEPTIEMBRE DE 2021

Descripción de la Cuenta	Importe
PASIVO NO CIRCULANTE	
<i>DEUDA PÚBLICA A LARGO PLAZO</i>	
PRÉSTAMOS DE LA DEUDA INTERNA POR PAGAR A LARGO PLAZO	7,091,442.11
TOTAL DE PASIVOS NO CIRCULANTES	7,091,442.11
TOTAL DEL PASIVO	50,250,949.00
HACIENDA PUBLICA/ PATRIMONIO	
HACIENDA PUBLICA/ PATRIMONIO GENERADO	173,146,458.92
<i>RESULTADOS DEL EJERCICIO (AHORRO/DESAHORRO)</i>	28,613,558.06
<i>RESULTADOS DE EJERCICIOS ANTERIORES</i>	131,554,730.53
<i>RESERVAS</i>	12,978,170.33
TOTAL HACIENDA PUBLICA/ PATRIMONIO	173,146,458.92
TOTAL DEL PASIVO Y HACIENDA PUBLICA/ PATRIMONIO	223,397,407.92



PRESIDENTE MUNICIPAL

DR. JOSE GUADALUPE BENAVIDES FLORIAN

AYUNTAMIENTO CONSTITUCIONAL
DE COQUIMATLAN, COL.
2018-2021
PRESIDENCIA

TESORERA MUNICIPAL

C.P. MARIBEL RUIZ AMEZCUA



H. AYUNTAMIENTO CONSTITUCIONAL
DE COQUIMATLAN, COL.
2018-2021
TESORERÍA

OFICIAL MAYOR MUNICIPAL

LIC. JOSE MANUEL SANCHEZ VAZQUEZ



H. AYUNTAMIENTO CONSTITUCIONAL
DE COQUIMATLAN, COL.
2018-2021
OFICIALÍA MAYOR



MUNICIPIO DE COQUIMATLAN, COL.
Sistema Integral de Contabilidad Gubernamental
ESTADO DE SITUACION FINANCIERA
AL 30 DE SEPTIEMBRE DE 2021

	2021	2020
ACTIVO		
ACTIVO CIRCULANTE		
EFFECTIVO Y EQUIVALENTES	29,158,801.24	30,853,004.65
DERECHOS A RECIBIR EFFECTIVO O EQUIVALENTES	19,462,921.93	19,638,177.70
DERECHOS A RECIBIR BIENES O SERVICIOS	2,425,375.58	2,140,387.89
INVENTARIOS	0.00	0.00
ALMACÉN	0.00	0.00
ESTIMACIÓN POR PÉRDIDAS O DETERIORO DE ACTIVOS CIRCULANTES	0.00	0.00
OTROS ACTIVOS CIRCULANTES	0.00	0.00
TOTAL DE ACTIVOS CIRCULANTES	51,047,098.75	52,631,570.24
ACTIVO NO CIRCULANTE		
INVERSIONES FINANCIERAS A LARGO PLAZO	0.00	0.00
DERECHOS A RECIBIR EFFECTIVO O EQUIVALENTES A LARGO PLAZO	0.00	0.00
BIENES INMUEBLES, INFRAESTRUCTURA Y CONSTRUCCIONES EN PROCESO	155,908,877.56	134,466,597.28
BIENES MUEBLES	15,742,176.73	14,537,853.90
ACTIVOS INTANGIBLES	0.00	0.00
DEPRECIACIONES, DETERIORO Y AMORTIZACIONES ACUMULADAS DE BIENES	0.00	0.00
ACTIVOS DIFERIDOS	699,254.88	699,254.88
ESTIMACIÓN POR PÉRDIDAS O DETERIORO DE ACTIVOS NO CIRCULANTES	0.00	0.00
OTROS ACTIVOS NO CIRCULANTES	0.00	0.00
TOTAL DE ACTIVOS NO CIRCULANTES	172,350,309.17	149,703,706.06
TOTAL DEL ACTIVO	223,397,407.92	202,335,276.30
PASIVO		
PASIVO CIRCULANTE		
CUENTAS POR PAGAR A CORTO PLAZO	35,843,945.81	39,157,417.90
DOCUMENTOS POR PAGAR A CORTO PLAZO	74,274.31	74,274.31
PORCIÓN A CORTO PLAZO DE LA DEUDA PÚBLICA A LARGO PLAZO	7,076,882.31	9,244,037.19
TÍTULOS Y VALORES A CORTO PLAZO	0.00	0.00
PASIVOS DIFERIDOS A CORTO PLAZO	0.00	0.00
FONDOS Y BIENES DE TERCEROS EN GARANTÍA Y/O ADMINISTRACIÓN A CORTO PLAZO	67,319.34	67,319.34
PROVISIONES A CORTO PLAZO	0.00	0.00
OTROS PASIVOS A CORTO PLAZO	97,085.12	97,085.12
TOTAL DE PASIVOS CIRCULANTES	43,159,506.89	48,640,133.86
PASIVO NO CIRCULANTE		
CUENTAS POR PAGAR A LARGO PLAZO	0.00	0.00
DOCUMENTOS POR PAGAR A LARGO PLAZO	0.00	0.00
DEUDA PÚBLICA A LARGO PLAZO	7,091,442.11	7,737,097.67
PASIVOS DIFERIDOS A LARGO PLAZO	0.00	0.00
FONDOS Y BIENES DE TERCEROS EN GARANTÍA Y/O ADMINISTRACIÓN A LARGO PLAZO	0.00	0.00
PROVISIONES A LARGO PLAZO	0.00	0.00
TOTAL DE PASIVOS NO CIRCULANTES	7,091,442.11	7,737,097.67
TOTAL DEL PASIVO	50,250,949.00	56,377,231.53
HACIENDA PUBLICA/ PATRIMONIO		
HACIENDA PUBLICA/ PATRIMONIO CONTRIBUIDO		
APORTACIONES	0.00	0.00
	0.00	0.00



MUNICIPIO DE COQUIMATLAN, COL.
Sistema Integral de Contabilidad Gubernamental
ESTADO DE SITUACION FINANCIERA
AL 30 DE SEPTIEMBRE DE 2021

	2021	2020
DONACIONES DE CAPITAL	0.00	0.00
ACTUALIZACIÓN DE LA HACIENDA PÚBLICA/ PATRIMONIO	0.00	0.00
HACIENDA PUBLICA/ PATRIMONIO GENERADO	173,146,458.92	145,958,044.77
RESULTADOS DEL EJERCICIO (AHORRO/DESAHORRO)	28,613,558.06	27,111,965.51
RESULTADOS DE EJERCICIOS ANTERIORES	131,554,730.53	106,571,574.75
REVALÚOS	0.00	0.00
RESERVAS	12,978,170.33	12,274,504.51
RECTIFICACIONES DE RESULTADOS DE EJERCICIOS ANTERIORES	0.00	0.00
EXCESO O INSUFICIENCIA EN LA ACTUALIZACION DE LA HACIENDA PUBLICA/ PATRIMONIO	0.00	0.00
RESULTADO POR POSICIÓN MONETARIA	0.00	0.00
RESULTADO POR TENENCIA DE ACTIVOS NO MONETARIOS	0.00	0.00
TOTAL HACIENDA PUBLICA/ PATRIMONIO	173,146,458.92	145,958,044.77
TOTAL DEL PASIVO Y HACIENDA PUBLICA/ PATRIMONIO	223,397,407.92	202,335,276.30



PRESIDENTE MUNICIPAL

DR. JOSE GUADALUPE BENAVIDES FLORIAN

TESORERA MUNICIPAL

C.P. MARIBEL RUIZ AMEZCUA



OFICIAL MAYOR MUNICIPAL

LIC. JOSE MANUEL SANCHEZ VAZQUEZ



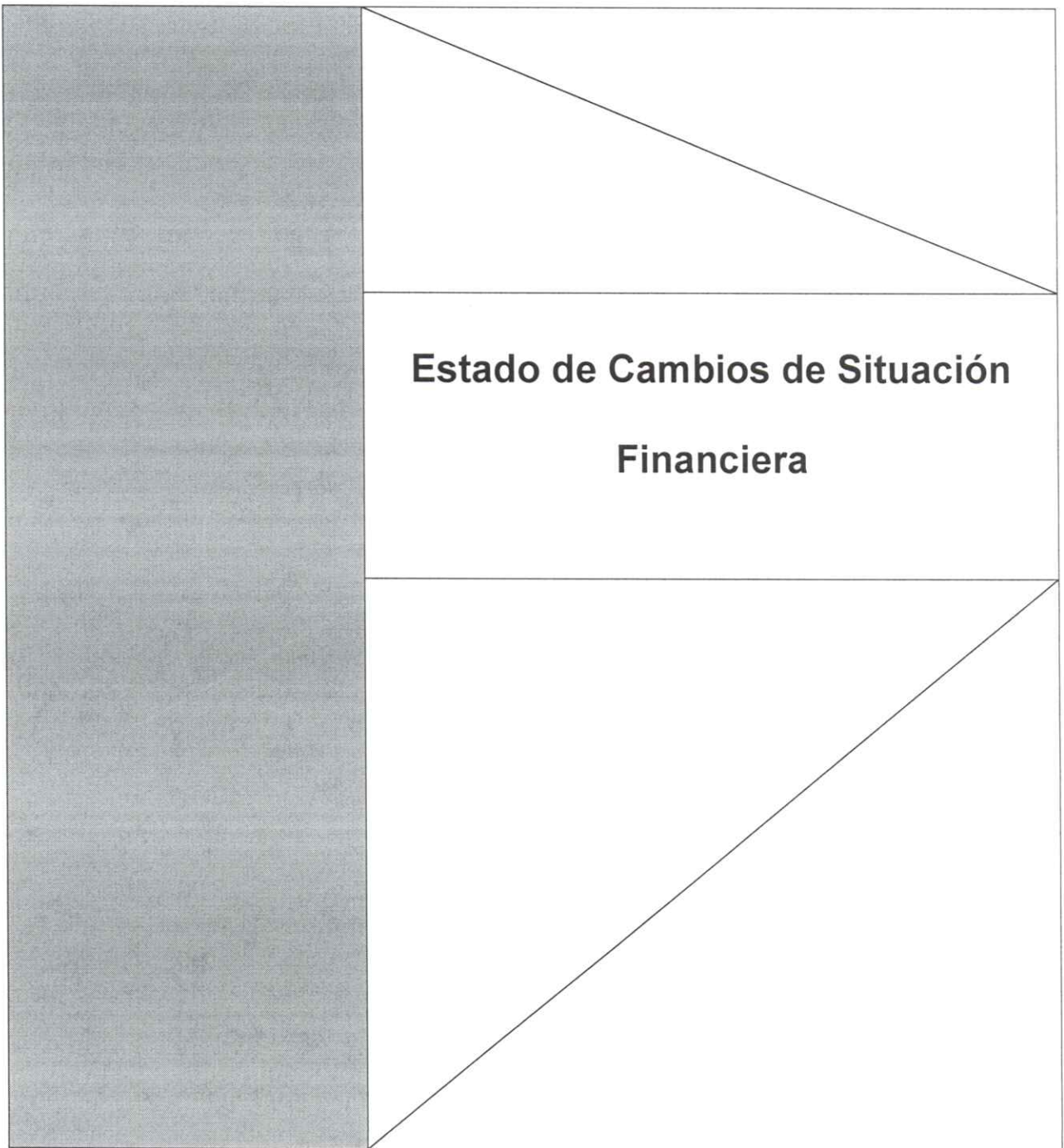


**H. Ayuntamiento de Coquimatlán
Administración 2018-2021**



COQUIMATLÁN

H. Ayuntamiento 2018-2021



“2021, Año de Griselda Álvarez Ponce De León”



MUNICIPIO DE COQUIMATLAN, COL.
Sistema Integral de Contabilidad Gubernamental
ESTADO DE CAMBIOS EN LA SITUACION FINANCIERA
1 DE ENERO AL 30 DE SEPTIEMBRE DE 2021

Descripción de la Cuenta	Origen	Aplicación
ACTIVO	65,506.20	16,728,005.45
ACTIVO CIRCULANTE		
<i>EFFECTIVO Y EQUIVALENTES</i>	65,506.20	9,782,797.11
EFFECTIVO		
BANCOS/TESORERIA	0.00	0.00
	0.00	9,112,305.06
<i>DERECHOS A RECIBIR EFFECTIVO O EQUIVALENTES</i>		
CUENTAS POR COBRAR A CORTO PLAZO	42,587.84	0.00
DEUDORES DIVERSOS POR COBRAR A CORTO PLAZO	5,001.00	0.00
DEUDORES POR ANTICIPOS DE TESORERIA A CORTO PLAZO	0.00	39,743.18
PRESTAMOS OTORGADOS A CORTO PLAZO	0.00	327,843.82
<i>DERECHOS A RECIBIR BIENES O SERVICIOS</i>		
ANTICIPO A PROVEEDORES POR ADQUISICIÓN DE BIENES Y PRESTACIÓN DE SERVICIOS A CORTO PLAZO	17,917.36	0.00
ANTICIPO A CONTRATISTAS POR OBRAS PÚBLICAS A CORTO PLAZO	0.00	302,905.05
	0.00	6,945,208.34
ACTIVO NO CIRCULANTE		
<i>BIENES INMUEBLES, INFRAESTRUCTURA Y CONSTRUCCIONES EN PROCESO</i>		
EDIFICIOS NO HABITACIONALES	0.00	666,474.09
CONSTRUCCIONES EN PROCESO EN BIENES DE DOMINIO PÚBLICO	0.00	4,641,127.89
CONSTRUCCIONES EN PROCESO EN BIENES PROPIOS	0.00	1,431,110.76
<i>BIENES MUEBLES</i>		
MOBILIARIO Y EQUIPO DE ADMINISTRACIÓN	0.00	125,711.60
EQUIPO DE DEFENSA Y SEGURIDAD	0.00	80,784.00
PASIVO	109,666.97	13,315,046.18
PASIVO CIRCULANTE		
<i>CUENTAS POR PAGAR A CORTO PLAZO</i>	109,666.97	12,669,390.62
SERVICIOS PERSONALES POR PAGAR A CORTO PLAZO	0.00	285,986.09
PROVEEDORES POR PAGAR A CORTO PLAZO	0.00	791,302.36
CONTRATISTAS POR OBRAS PÚBLICAS POR PAGAR A CORTO PLAZO	0.00	6,545,894.51
TRANSFERENCIAS OTORGADAS POR PAGAR A CORTO PLAZO	0.00	88,029.93
RETENCIONES Y CONTRIBUCIONES POR PAGAR A CORTO PLAZO	0.00	1,571,093.12
DEVOLUCIONES DE LA LEY DE INGRESO POR PAGAR A CORTO PLAZO	109,666.97	0.00
OTRAS CUENTAS POR PAGAR A CORTO PLAZO	0.00	2,636,958.69
<i>PORCIÓN A CORTO PLAZO DE LA DEUDA PÚBLICA A LARGO PLAZO</i>		
PORCIÓN A CORTO PLAZO DE LA DEUDA PÚBLICA INTERNA	0.00	750,125.92
PASIVO NO CIRCULANTE		
<i>DEUDA PÚBLICA A LARGO PLAZO</i>	0.00	645,655.56
PRÉSTAMOS DE LA DEUDA INTERNA POR PAGAR A LARGO PLAZO	0.00	645,655.56
HACIENDA PUBLICA/ PATRIMONIO	29,867,878.46	0.00
HACIENDA PUBLICA/ PATRIMONIO GENERADO		
<i>RESULTADOS DEL EJERCICIO (AHORRO/DESAHORRO)</i>	29,867,878.46	0.00
<i>RESULTADOS DE EJERCICIOS ANTERIORES</i>	28,613,558.06	0.00
	1,254,320.40	0.00



MUNICIPIO DE COQUIMATLAN, COL.
Sistema Integral de Contabilidad Gubernamental
ESTADO DE CAMBIOS EN LA SITUACION FINANCIERA
1 DE ENERO AL 30 DE SEPTIEMBRE DE 2021

	Origen	Aplicación
ACTIVO	0.00	16,662,499.25
ACTIVO CIRCULANTE	0.00	9,717,290.91
<i>EFFECTIVO Y EQUIVALENTES</i>	0.00	9,112,305.06
<i>DERECHOS A RECIBIR EFFECTIVO O EQUIVALENTES</i>	0.00	319,998.16
<i>DERECHOS A RECIBIR BIENES O SERVICIOS</i>	0.00	284,987.69
<i>INVENTARIOS</i>	0.00	0.00
<i>ALMACÉN</i>	0.00	0.00
<i>ESTIMACIÓN POR PÉRDIDAS O DETERIORO DE ACTIVOS CIRCULANTES</i>	0.00	0.00
<i>OTROS ACTIVOS CIRCULANTES</i>	0.00	0.00
ACTIVO NO CIRCULANTE	0.00	6,945,208.34
<i>INVERSIONES FINANCIERAS A LARGO PLAZO</i>	0.00	0.00
<i>DERECHOS A RECIBIR EFFECTIVO O EQUIVALENTES A LARGO PLAZO</i>	0.00	0.00
<i>BIENES INMUEBLES, INFRAESTRUCTURA Y CONSTRUCCIONES EN PROCESO</i>	0.00	6,738,712.74
<i>BIENES MUEBLES</i>	0.00	206,495.60
<i>ACTIVOS INTANGIBLES</i>	0.00	0.00
<i>DEPRECIACIONES, DETERIORO Y AMORTIZACIONES ACUMULADAS DE BIENES</i>	0.00	0.00
<i>ACTIVOS DIFERIDOS</i>	0.00	0.00
<i>ESTIMACIÓN POR PÉRDIDAS O DETERIORO DE ACTIVOS NO CIRCULANTES</i>	0.00	0.00
<i>OTROS ACTIVOS NO CIRCULANTES</i>	0.00	0.00
PASIVO	0.00	13,205,379.21
PASIVO CIRCULANTE	0.00	12,559,723.65
<i>CUENTAS POR PAGAR A CORTO PLAZO</i>	0.00	11,809,597.73
<i>DOCUMENTOS POR PAGAR A CORTO PLAZO</i>	0.00	0.00
<i>PORCIÓN A CORTO PLAZO DE LA DEUDA PÚBLICA A LARGO PLAZO</i>	0.00	750,125.92
<i>TÍTULOS Y VALORES A CORTO PLAZO</i>	0.00	0.00
<i>PASIVOS DIFERIDOS A CORTO PLAZO</i>	0.00	0.00
<i>FONDOS Y BIENES DE TERCEROS EN GARANTÍA Y/O ADMINISTRACIÓN A CORTO PLAZO</i>	0.00	0.00
<i>PROVISIONES A CORTO PLAZO</i>	0.00	0.00
<i>OTROS PASIVOS A CORTO PLAZO</i>	0.00	0.00
PASIVO NO CIRCULANTE	0.00	645,655.56
<i>CUENTAS POR PAGAR A LARGO PLAZO</i>	0.00	0.00
<i>DOCUMENTOS POR PAGAR A LARGO PLAZO</i>	0.00	0.00
<i>DEUDA PÚBLICA A LARGO PLAZO</i>	0.00	645,655.56
<i>PASIVOS DIFERIDOS A LARGO PLAZO</i>	0.00	0.00
<i>FONDOS Y BIENES DE TERCEROS EN GARANTÍA Y/O ADMINISTRACIÓN A LARGO PLAZO</i>	0.00	0.00
<i>PROVISIONES A LARGO PLAZO</i>	0.00	0.00
HACIENDA PUBLICA/ PATRIMONIO	29,867,878.46	0.00
HACIENDA PUBLICA/ PATRIMONIO CONTRIBUIDO	0.00	0.00
<i>APORTACIONES</i>	0.00	0.00
<i>DONACIONES DE CAPITAL</i>	0.00	0.00
<i>ACTUALIZACIÓN DE LA HACIENDA PÚBLICA/ PATRIMONIO</i>	0.00	0.00



MUNICIPIO DE COQUIMATLAN, COL.
Sistema Integral de Contabilidad Gubernamental
ESTADO DE CAMBIOS EN LA SITUACION FINANCIERA
1 DE ENERO AL 30 DE SEPTIEMBRE DE 2021

	Origen	Aplicación
HACIENDA PUBLICA/ PATRIMONIO GENERADO	29,867,878.46	0.00
<i>RESULTADOS DEL EJERCICIO (AHORRO/DESAHORRO)</i>	28,613,558.06	0.00
<i>RESULTADOS DE EJERCICIOS ANTERIORES</i>	1,254,320.40	0.00
<i>REVALÚOS</i>	0.00	0.00
<i>RESERVAS</i>	0.00	0.00
<i>RECTIFICACIONES DE RESULTADOS DE EJERCICIOS ANTERIORES</i>	0.00	0.00
EXCESO O INSUFICIENCIA EN LA ACTUALIZACION DE LA HACIENDA PUBLICA/ PATRIMONIO	0.00	0.00
<i>RESULTADO POR POSICIÓN MONETARIA</i>	0.00	0.00
<i>RESULTADO POR TENENCIA DE ACTIVOS NO MONETARIOS</i>	0.00	0.00



**H. Ayuntamiento de Coquimatlán
Administración 2018-2021**




COQUIMATLÁN

H. Ayuntamiento 2018-2021

	Estado analítico del activo


“2021, Año de Griselda Álvarez Ponce De León”



MUNICIPIO DE COQUIMATLAN, COL.
Sistema Integral de Contabilidad Gubernamental
ESTADO ANALITICO DEL ACTIVO
DEL 1 DE SEPTIEMBRE AL 30 DE SEPTIEMBRE DE 2021

Descripción de la Cuenta	Saldo Inicial	Cargos del Periodo	Abonos del Periodo	Saldo Final	Variación del Periodo
ACTIVO					
ACTIVO CIRCULANTE	55,406,961.52	11,634,031.47	15,993,894.24	51,047,098.75	-4,359,862.77
EFFECTIVO Y EQUIVALENTES	33,947,902.78	10,170,974.93	14,960,076.47	29,158,801.24	-4,789,101.54
EFFECTIVO	0.00	9,539.96	9,539.96	0.00	0.00
BANCOS/TESORERIA	33,935,912.28	10,161,434.97	14,950,536.51	29,146,810.74	-4,789,101.54
DEPOSITOS DE FONDOS DE TERCEROS EN GARANTÍA Y/O ADMINISTRACIÓN	11,990.50	0.00	0.00	11,990.50	0.00
DERECHOS A RECIBIR EFFECTIVO O EQUIVALENTES	19,336,588.21	162,243.09	35,909.37	19,462,921.93	126,333.72
CUENTAS POR COBRAR A CORTO PLAZO	1,180,631.87	5,600.00	19,599.28	1,166,632.59	-13,999.28
DEUDORES DIVERSOS POR COBRAR A CORTO PLAZO	846,444.57	0.00	0.00	846,444.57	0.00
INGRESOS POR RECUPERAR A CORTO PLAZO	1,000,000.00	0.00	0.00	1,000,000.00	0.00
DEUDORES POR ANTICIPOS DE TESORERIA A CORTO PLAZO	15,670.03	50,144.09	16,310.09	49,504.03	33,834.00
PRESTAMOS OTORGADOS A CORTO PLAZO	16,293,841.74	106,499.00	0.00	16,400,340.74	106,499.00
DERECHOS A RECIBIR BIENES O SERVICIOS	2,122,470.53	1,300,813.45	997,908.40	2,425,375.58	302,905.05
ANTICIPO A PROVEEDORES POR ADQUISICIÓN DE BIENES Y PRESTACIÓN DE SERVICIOS A CORTO PLAZO	1,580,768.40	0.00	0.00	1,580,768.40	0.00
ANTICIPO A CONTRATISTAS POR OBRAS PÚBLICAS A CORTO PLAZO	541,702.13	1,300,813.45	997,908.40	844,607.18	302,905.05
ACTIVO NO CIRCULANTE	168,869,668.03	4,781,454.59	1,300,813.45	172,350,309.17	3,480,641.14
BIENES INMUEBLES, INFRAESTRUCTURA Y CONSTRUCCIONES EN PROCESO	152,428,236.42	4,781,454.59	1,300,813.45	155,908,877.56	3,480,641.14
VIVIENDAS	6,474,064.26	0.00	0.00	6,474,064.26	0.00
EDIFICIOS NO HABITACIONALES	9,788,478.66	666,474.09	388,466.43	10,066,486.32	278,007.66
CONSTRUCCIONES EN PROCESO EN BIENES DE DOMINIO PÚBLICO	121,975,531.29	2,683,869.74	912,347.02	123,747,054.01	1,771,522.72
CONSTRUCCIONES EN PROCESO EN BIENES PROPIOS	14,190,162.21	1,431,110.76	0.00	15,621,272.97	1,431,110.76
BIENES MUEBLES	15,742,176.73	0.00	0.00	15,742,176.73	0.00
MOBILIARIO Y EQUIPO DE ADMINISTRACIÓN	13,405,779.27	0.00	0.00	13,405,779.27	0.00
MOBILIARIO Y EQUIPO EDUCACIONAL Y RECREATIVO	963,788.00	0.00	0.00	963,788.00	0.00
EQUIPO DE DEFENSA Y SEGURIDAD	1,372,609.46	0.00	0.00	1,372,609.46	0.00
ACTIVOS DIFERIDOS	699,254.88	0.00	0.00	699,254.88	0.00
ESTUDIOS, FORMULACIÓN Y EVALUACIÓN DE PROYECTOS	699,254.88	0.00	0.00	699,254.88	0.00
TOTAL:	224,276,629.55	16,415,486.06	17,294,707.69	223,397,407.92	-879,221.63

"BAJO PROTESTA DE DECIR VERDAD DECLARAMOS QUE LOS ESTADOS FINANCIEROS Y SUS NOTAS, SON RAZONABLEMENTE CORRECTOS Y SON RESPONSABILIDAD DEL EMISOR"



MUNICIPIO DE COQUIMATLAN, COL.
Sistema Integral de Contabilidad Gubernamental
ESTADO ANALITICO DEL ACTIVO
DEL 1 DE ENERO AL 30 DE SEPTIEMBRE DE 2021

Descripción de la Cuenta	Saldo Inicial	Cargos del Periodo	Abonos del Periodo	Saldo Final	Variación del Periodo
ACTIVO					
ACTIVO CIRCULANTE	41,329,807.84	106,869,321.10	97,152,030.19	51,047,098.75	9,717,290.91
EFFECTIVO Y EQUIVALENTES	20,046,496.18	103,547,187.62	94,434,882.56	29,158,801.24	9,112,305.06
DERECHOS A RECIBIR EFECTIVO O EQUIVALENTES	19,142,923.77	1,511,042.06	1,191,043.90	19,462,921.93	319,998.16
DERECHOS A RECIBIR BIENES O SERVICIOS	2,140,387.89	1,811,091.42	1,526,103.73	2,425,375.58	284,987.69
INVENTARIOS	0.00	0.00	0.00	0.00	0.00
ALMACÉN	0.00	0.00	0.00	0.00	0.00
ESTIMACIÓN POR PÉRDIDAS O DETERIORO DE ACTIVOS CIRCULANTES	0.00	0.00	0.00	0.00	0.00
OTROS ACTIVOS CIRCULANTES	0.00	0.00	0.00	0.00	0.00
ACTIVO NO CIRCULANTE	165,405,100.83	8,771,111.08	1,825,902.74	172,350,309.17	6,945,208.34
INVERSIONES FINANCIERAS A LARGO PLAZO	0.00	0.00	0.00	0.00	0.00
DERECHOS A RECIBIR EFECTIVO O EQUIVALENTES A LARGO PLAZO	0.00	0.00	0.00	0.00	0.00
BIENES INMUEBLES, INFRAESTRUCTURA Y CONSTRUCCIONES EN PROCESO	149,170,164.82	8,549,804.16	1,811,091.42	155,908,877.56	6,738,712.74
BIENES MUEBLES	15,535,681.13	221,306.92	14,811.32	15,742,176.73	206,495.60
ACTIVOS INTANGIBLES	0.00	0.00	0.00	0.00	0.00
DEPRECIACIONES, DETERIORO Y AMORTIZACIONES ACUMULADAS DE BIENES	0.00	0.00	0.00	0.00	0.00
ACTIVOS DIFERIDOS	699,254.88	0.00	0.00	699,254.88	0.00
ESTIMACIÓN POR PÉRDIDAS O DETERIORO DE ACTIVOS NO CIRCULANTES	0.00	0.00	0.00	0.00	0.00
OTROS ACTIVOS NO CIRCULANTES	0.00	0.00	0.00	0.00	0.00
TOTAL:	206,734,908.67	115,640,432.18	98,977,932.93	223,397,407.92	16,662,499.25



	<p>Estado Analítico de la Deuda y Otros Pasivos</p>

“2021, Año de Griselda Álvarez Ponce De León”



MUNICIPIO DE COQUIMATLAN, COL.
Sistema Integral de Contabilidad Gubernamental
ESTADO ANALITICO DE LA DEUDA Y OTROS PASIVOS
DEL 1 DE SEPTIEMBRE AL 30 DE SEPTIEMBRE DE 2021

Denominación de las Deudas	Moneda de Contratación	Institución o País Acreedor	Saldo Inicial del Periodo	Saldo Final del Periodo
Corto Plazo				
Deuda Interna				
<i>Instituciones de Crédito</i>			0.00	0.00
CREDITO BANOBRAS 7178 8,987,567.93	PESOS	MEXICO	-326,469.87	-368,706.06
CREDITO BANOBRAS 7211 POR 3,500,000.00	PESOS	MEXICO	-138,196.90	-156,074.94
<i>Títulos y Valores</i>			0.00	0.00
<i>Arrendamientos Financieros</i>			0.00	0.00
Deuda Externa				
<i>Organismos Financieros Internacionales</i>			0.00	0.00
<i>Deuda Bilateral</i>			0.00	0.00
<i>Títulos y Valores</i>			0.00	0.00
<i>Arrendamientos Financieros</i>			0.00	0.00
Subtotal Corto Plazo			-464,666.77	-524,781.00
Largo Plazo				
Deuda Interna				
<i>Instituciones de Crédito</i>			0.00	0.00
CREDITO BANOBRAS 7178 8,987,567.93	PESOS	MEXICO	5,052,118.31	5,052,118.31
CREDITO BANOBRAS 7211 POR 3,500,000.00	PESOS	MEXICO	2,039,323.80	2,039,323.80
<i>Títulos y Valores</i>			0.00	0.00
<i>Arrendamientos Financieros</i>			0.00	0.00
Deuda Externa				
<i>Organismos Financieros Internacionales</i>			0.00	0.00
<i>Deuda Bilateral</i>			0.00	0.00
<i>Títulos y Valores</i>			0.00	0.00
<i>Arrendamientos Financieros</i>			0.00	0.00
Subtotal Largo Plazo			7,091,442.11	7,091,442.11
Otros Pasivos			45,448,432.45	43,684,287.89
Total Deuda y Otros Pasivos			52,075,207.79	50,250,949.00




MUNICIPIO DE COQUIMATLAN, COL.
Sistema Integral de Contabilidad Gubernamental
ESTADO ANALITICO DE LA DEUDA Y OTROS PASIVOS
DEL 1 DE ENERO AL 30 DE SEPTIEMBRE DE 2021

Denominación de las Deudas	Moneda de Contratación	Institución o País Acreedor	Saldo Inicial del Periodo	Saldo Final del Periodo
Corto Plazo				
Deuda Interna				
<i>Instituciones de Crédito</i>			0.00	0.00
CREDITO BANOBRAS 7178 8,987,567.93	PESOS	MEXICO	160,269.43	-368,706.06
CREDITO BANOBRAS 7211 POR 3,500,000.00	PESOS	MEXICO	65,075.49	-156,074.94
<i>Títulos y Valores</i>			0.00	0.00
<i>Arrendamientos Financieros</i>			0.00	0.00
Deuda Externa				
<i>Organismos Financieros Internacionales</i>			0.00	0.00
<i>Deuda Bilateral</i>			0.00	0.00
<i>Títulos y Valores</i>			0.00	0.00
<i>Arrendamientos Financieros</i>			0.00	0.00
Subtotal Corto Plazo			225,344.92	-524,781.00
Largo Plazo				
Deuda Interna				
<i>Instituciones de Crédito</i>			0.00	0.00
CREDITO BANOBRAS 7178 8,987,567.93	PESOS	MEXICO	5,505,735.08	5,052,118.31
CREDITO BANOBRAS 7211 POR 3,500,000.00	PESOS	MEXICO	2,231,362.59	2,039,323.80
<i>Títulos y Valores</i>			0.00	0.00
<i>Arrendamientos Financieros</i>			0.00	0.00
Deuda Externa				
<i>Organismos Financieros Internacionales</i>			0.00	0.00
<i>Deuda Bilateral</i>			0.00	0.00
<i>Títulos y Valores</i>			0.00	0.00
<i>Arrendamientos Financieros</i>			0.00	0.00
Subtotal Largo Plazo			7,737,097.67	7,091,442.11
Otros Pasivos			55,493,885.62	43,684,287.89
Total Deuda y Otros Pasivos			63,456,328.21	50,250,949.00



H. Ayuntamiento de Coquimatlán Administración 2018-2021



“2021, Año de Griselda Álvarez Ponce De León”



MUNICIPIO DE COQUIMATLAN, COL.
Sistema Integral de Contabilidad Gubernamental
ESTADO DE VARIACION EN LA HACIENDA PUBLICA
DEL 1 DE ENERO AL 30 DE SEPTIEMBRE DE 2021

Concepto	Hacienda Pública/ Patrimonio Contribuido	Hacienda Pública/ Patrimonio Gen. Ejer. Ant.	Hacienda Pública/ Patrimonio Gen. Ejer.	Exceso o Insuficiencia en la Actualización de la Hac. Pública / Patrimonio	Tota
Hacienda Pública / Patrimonio Contribuido Neto de 2020	0.00				0.00
<i>Aportaciones</i>	0.00				0.00
<i>Donaciones de Capital</i>	0.00				0.00
<i>Actualización de la Hacienda Pública/ Patrimonio</i>	0.00				0.00
Hacienda Pública / Patrimonio Generado Neto de 2020	119,722,900.65	23,555,679.81	23,555,679.81		143,278,580.46
<i>Resultados del Ejercicio (Ahorro/DesAhorro)</i>		23,555,679.81			23,555,679.81
<i>Resultados de Ejercicios Anteriores</i>	106,744,730.32				106,744,730.32
<i>Revalúos</i>	0.00				0.00
<i>Reservas</i>	12,978,170.33				12,978,170.33
<i>Rectificaciones de Resultados de Ejercicios Anteriores</i>	0.00				0.00
Exceso o Insuficiencia en la Actualización de la Hacienda Pública/ Patrimonio Neto de 2020				0.00	0.00
<i>Resultados por Posición Monetaria</i>				0.00	0.00
<i>Resultados por Tenencia de Activos no Monetarios</i>				0.00	0.00
Hacienda Pública/ Patrimonio Neto Final de 2020	0.00	119,722,900.65	23,555,679.81	0.00	143,278,580.46
Cambios en la Hacienda Pública/ Patrimonio Contribuido Neto de 2021	0.00				0.00
<i>Aportaciones</i>	0.00				0.00
<i>Donaciones de Capital</i>	0.00				0.00
<i>Actualización de la Hacienda Pública/ Patrimonio</i>	0.00				0.00
Variaciones de la Hacienda Pública/ Patrimonio Generado Neto de 2021	1,254,320.40	28,613,558.06	28,613,558.06		29,867,878.46
<i>Resultados del Ejercicio (Ahorro/Desahorro)</i>		28,613,558.06			28,613,558.06
<i>Resultados de Ejercicios Anteriores</i>	1,254,320.40				1,254,320.40
<i>Revalúos</i>	0.00				0.00
<i>Reservas</i>	0.00				0.00

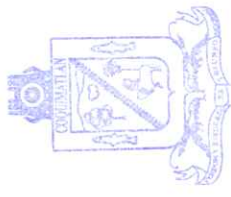


MUNICIPIO DE COQUIMATLAN, COL.
 Sistema Integral de Contabilidad Gubernamental
ESTADO DE VARIACION EN LA HACIENDA PUBLICA
DEL 1 DE ENERO AL 30 DE SEPTIEMBRE DE 2021

Concepto	Hacienda Pública/ Patrimonio Contribuido	Hacienda Pública/ Patrimonio Gen. Ejer. Ant.	Hacienda Pública/ Patrimonio Gen. Ejer.	Exceso o Insuficiencia en la Actualización de la Hac. Pública / Patrimonio	Total
<i>Rectificaciones de Resultados de Ejercicios Anteriores</i>			0.00		0.00
Cambios en el Exceso o Insuficiencia en la Actualización de la Hacienda Pública/ Patrimonio Neto de 2021				0.00	0.00
<i>Resultado por Posición Monetaria</i>				0.00	0.00
<i>Resultado por Tenencia de Activos no Monetarios</i>				0.00	0.00
Hacienda Pública/ Patrimonio Neto Final de 2021	0.00	120,977,221.05	52,169,237.87	0.00	173,146,458.92

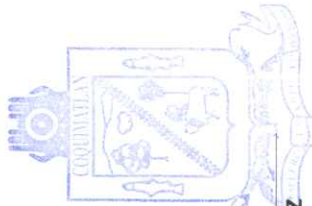
TESORERA MUNICIPAL

C.P. MARIBEL RUIZ AMEZCUA



H. AYUNTAMIENTO CONSTITUCIONAL DE COQUIMATLAN, COL. 2018-2021

TESORERÍA



OFICIAL MAYOR MUNICIPAL

LIC. JOSE MANUEL SANCHEZ VAZQUEZ

H. AYUNTAMIENTO CONSTITUCIONAL DE COQUIMATLAN, COL. 2018-2021

OFICIALÍA MAYOR

PRESIDENTE MUNICIPAL
 DR. JOSE GUADALUPE BENAVIDES FLORIAN



AYUNTAMIENTO CONSTITUCIONAL DE COQUIMATLAN, COL. 2018-2021

PRESIDENCIA



**H. Ayuntamiento de Coquimatlán
Administración 2018-2021**



	Estado de flujo de efectivo

“2021, Año de Griselda Álvarez Ponce De León”



MUNICIPIO DE COQUIMATLAN, COL.
Sistema Integral de Contabilidad Gubernamental
ESTADO DE FLUJOS DE EFECTIVO
DEL 1 DE SEPTIEMBRE AL 30 DE SEPTIEMBRE DE 2021



Concepto	Total
FLUJOS DE EFECTIVO DE LAS ACTIVIDADES DE OPERACION	
<u>ORIGEN</u>	<u>7,780,142.96</u>
IMPUESTOS	181,129.11
DERECHOS	365,189.14
PRODUCTOS	3,844.22
APROVECHAMIENTOS	31,196.38
PARTICIPACIONES, APORTACIONES, CONVENIOS, INCENTIVOS DERIVADOS DE LA COLABORACIÓN FISCAL Y FONDOS DISTINTOS DE APORTACIONES	7,198,784.11
<u>APLICACION</u>	<u>6,843,827.42</u>
SERVICIOS PERSONALES	4,371,218.36
MATERIALES Y SUMINISTROS	339,116.28
SERVICIOS GENERALES	575,279.96
TRANSFERENCIAS AL RESTO DEL SECTOR PUBLICO	782,919.45
AYUDAS SOCIALES	32,100.00
PENSIONES Y JUBILACIONES	708,887.29
INTERESES DE LA DEUDA PUBLICA	34,306.08
FLUJOS NETOS DE EFECTIVO POR ACTIVIDADES DE OPERACION	<u>936,315.54</u>
FLUJOS DE EFECTIVO DE LAS ACTIVIDADES DE INVERSION	
<u>ORIGEN</u>	<u>1,309,535.07</u>
BIENES INMUEBLES, INFRA ESTRUCTURA Y CONSTRUCCIONES EN PROCESO	1,300,813.45
BIENES MUEBLES	0.00
OTROS ORIGENES DE INVERSION	8,721.62
<u>APLICACION</u>	<u>4,781,454.59</u>
BIENES INMUEBLES, INFRA ESTRUCTURA Y CONSTRUCCIONES EN PROCESO	4,781,454.59
BIENES MUEBLES	0.00
OTRAS APLICACIONES DE INVERSION	0.00
FLUJOS NETOS DE EFECTIVO POR ACTIVIDADES DE INVERSION	<u>-3,471,919.52</u>
FLUJOS DE EFECTIVO DE LAS ACTIVIDADES DE FINANCIAMIENTO	
<u>ORIGEN</u>	<u>13,801,646.51</u>
ENDEUDAMIENTO NETO	0.00
- INTERNO	0.00
- EXTERNO	0.00
OTROS ORIGENES DE FINANCIAMIENTO	13,801,646.51
<u>APLICACION</u>	<u>16,055,144.07</u>



MUNICIPIO DE COQUIMATLAN, COL.
 Sistema Integral de Contabilidad Gubernamental
ESTADO DE FLUJOS DE EFECTIVO
DEL 1 DE SEPTIEMBRE AL 30 DE SEPTIEMBRE DE 2021

Concepto	Total
SERVICIOS DE LA DEUDA	60,114.23
- INTERNO	60,114.23
- EXTERNO	0.00
OTRAS APLICACIONES DE FINANCIAMIENTO	15,995,029.84
FLUJOS NETOS DE EFECTIVO POR ACTIVIDADES DE FINANCIAMIENTO	<u>-2,253,497.56</u>
INCREMENTO/DISMINUCION NETA EN EL EFECTIVO Y EQUIVALENTES AL EFECTIVO	-4,789,101.54
EFECTIVO Y EQUIVALENTES AL EFECTIVO AL INICIO DEL EJERCICIO	33,947,902.78
EFECTIVO Y EQUIVALENTES AL EFECTIVO AL FINAL DEL EJERCICIO	29,158,801.24


 PRESIDENTE MUNICIPAL
DR. JOSE GUADALUPE BENAVIDES FLORIAN
 AYUNTAMIENTO CONSTITUCIONAL
 DE COQUIMATLAN, COL.
 2018-2021
 PRESIDENCIA

TESORERA MUNICIPAL

C.P. MARIBEL RUIZ AMEZCUA

 H. AYUNTAMIENTO CONSTITUCIONAL
 DE COQUIMATLAN, COL.
 2018-2021
 TESORERÍA

OFICIAL MAYOR MUNICIPAL

LIC. JOSE MANUEL SANCHEZ VAZQUEZ

 H. AYUNTAMIENTO CONSTITUCIONAL
 DE COQUIMATLAN, COL.
 2018-2021
 OFICIALIA MAYOR



MUNICIPIO DE COQUIMATLAN, COL.
Sistema Integral de Contabilidad Gubernamental
ESTADO DE FLUJOS DE EFECTIVO
DEL 1 DE ENERO AL 30 DE SEPTIEMBRE DE 2021

Concepto	Total
FLUJOS DE EFECTIVO DE LAS ACTIVIDADES DE OPERACION	
<u>ORIGEN</u>	<u>85,740,089.76</u>
IMPUESTOS	5,374,936.77
DERECHOS	4,195,702.71
PRODUCTOS	2,250,175.86
APROVECHAMIENTOS	2,600,336.78
PARTICIPACIONES, APORTACIONES, CONVENIOS, INCENTIVOS DERIVADOS DE LA COLABORACIÓN FISCAL Y FONDOS DISTINTOS DE APORTACIONES	71,318,937.64
<u>APLICACION</u>	<u>57,126,531.70</u>
SERVICIOS PERSONALES	36,129,887.61
MATERIALES Y SUMINISTROS	3,031,091.67
SERVICIOS GENERALES	6,087,136.30
TRANSFERENCIAS AL RESTO DEL SECTOR PUBLICO	6,135,074.32
AYUDAS SOCIALES	372,796.00
PENSIONES Y JUBILACIONES	5,132,533.33
INTERESES DE LA DEUDA PUBLICA	296,925.63
OTROS GASTOS	-58,913.16
FLUJOS NETOS DE EFECTIVO POR ACTIVIDADES DE OPERACION	<u>28,613,558.06</u>
FLUJOS DE EFECTIVO DE LAS ACTIVIDADES DE INVERSION	
<u>ORIGEN</u>	<u>3,080,223.14</u>
BIENES INMUEBLES, INFRA ESTRUCTURA Y CONSTRUCCIONES EN PROCESO	1,811,091.42
BIENES MUEBLES	14,811.32
OTROS ORIGENES DE INVERSION	1,254,320.40
<u>APLICACION</u>	<u>8,771,111.08</u>
BIENES INMUEBLES, INFRA ESTRUCTURA Y CONSTRUCCIONES EN PROCESO	8,549,804.16
BIENES MUEBLES	221,306.92
OTRAS APLICACIONES DE INVERSION	0.00
FLUJOS NETOS DE EFECTIVO POR ACTIVIDADES DE INVERSION	<u>-5,690,887.94</u>
FLUJOS DE EFECTIVO DE LAS ACTIVIDADES DE FINANCIAMIENTO	
<u>ORIGEN</u>	<u>86,789,137.09</u>
ENDEUDAMIENTO NETO	645,655.56
- INTERNO	645,655.56
- EXTERNO	0.00
OTROS ORIGENES DE FINANCIAMIENTO	86,143,481.53
<u>APLICACION</u>	<u>100,599,502.15</u>


"BAJO PROTESTA DE DECIR VERDAD DECLARAMOS QUE LOS ESTADOS FINANCIEROS Y SUS NOTAS, SON RAZONABLEMENTE CORRECTOS Y SON REPOSABILIDAD DEL EMISOR"

Fecha: 07/10/2021 11:48:27 a. m.



MUNICIPIO DE COQUIMATLAN, COL.
Sistema Integral de Contabilidad Gubernamental
ESTADO DE FLUJOS DE EFECTIVO
DEL 1 DE ENERO AL 30 DE SEPTIEMBRE DE 2021

Concepto	Total
SERVICIOS DE LA DEUDA	2,041,437.04
- INTERNO	2,041,437.04
- EXTERNO	0.00
OTRAS APLICACIONES DE FINANCIAMIENTO	98,558,065.11
FLUJOS NETOS DE EFECTIVO POR ACTIVIDADES DE FINANCIAMIENTO	<u>-13,810,365.06</u>
<hr/>	
INCREMENTO/DISMINUCION NETA EN EL EFECTIVO Y EQUIVALENTES AL EFECTIVO	9,112,305.06
EFECTIVO Y EQUIVALENTES AL EFECTIVO AL INICIO DEL EJERCICIO	20,046,496.18
EFECTIVO Y EQUIVALENTES AL EFECTIVO AL FINAL DEL EJERCICIO	29,158,801.24


PRESIDENTE MUNICIPAL
DR. JOSE GUADALUPE BENAVIDES FLORIAN
AYUNTAMIENTO CONSTITUCIONAL
DE COQUIMATLAN, COL.
2018-2021
PRESIDENCIA

TESORERA MUNICIPAL

C.P. MARIBEL RUIZ AMEZCUA

H. AYUNTAMIENTO CONSTITUCIONAL
DE COQUIMATLAN, COL.
2018-2021
TESORERIA

OFICIAL MAYOR MUNICIPAL

LIC. JOSE MANUEL SANCHEZ VAZQUEZ

H. AYUNTAMIENTO CONSTITUCIONAL
DE COQUIMATLAN, COL.
2018-2021
OFICIALIA MAYOR




MUNICIPIO DE COQUIMATLAN, COL.
Sistema Integral de Contabilidad Gubernamental
ESTADO DE FLUJOS DE EFECTIVO
DEL 1 DE SEPTIEMBRE AL 30 DE SEPTIEMBRE DE 2021


Concepto	2021	2020
FLUJOS DE EFECTIVO DE LAS ACTIVIDADES DE OPERACION		
<u>ORIGEN</u>	<u>7,780,142.96</u>	<u>8,778,127.56</u>
IMPUESTOS	181,129.11	216,373.65
CUOTAS Y APORTACIONES DE SEGURIDAD SOCIAL	0.00	0.00
CONTRIBUCIONES DE MEJORAS	0.00	0.00
DERECHOS	365,189.14	375,339.82
PRODUCTOS	3,844.22	15,881.92
APROVECHAMIENTOS	31,196.38	44,470.64
INGRESOS POR VENTA DE BIENES Y PRESTACIÓN DE SERVICIOS	0.00	0.00
PARTICIPACIONES, APORTACIONES, CONVENIOS, INCENTIVOS DERIVADOS DE LA COLABORACIÓN FISCAL Y FONDOS DISTINTOS DE APORTACIONES	7,198,784.11	8,126,061.53
TRANSFERENCIAS, ASIGNACIONES, SUBSIDIOS Y SUBVENCIONES, Y PENSIONES Y JUBILACIONES	0.00	0.00
OTROS ORIGENES DE OPERACIÓN	0.00	0.00
<u>APLICACION</u>	<u>6,843,827.42</u>	<u>5,976,919.31</u>
SERVICIOS PERSONALES	4,371,218.36	4,343,920.44
MATERIALES Y SUMINISTROS	339,116.28	352,682.69
SERVICIOS GENERALES	575,279.96	680,463.34
AYUDAS DIVERSAS	0.00	0.00
ADEFAS	0.00	0.00
TRANSFERENCIAS INTERNAS Y ASIGNACIONES AL SECTOR PÚBLICO	0.00	0.00
TRANSFERENCIAS AL RESTO DEL SECTOR PUBLICO	782,919.45	0.00
SUBSIDIOS Y SUBENCIONES	0.00	0.00
AYUDAS SOCIALES	32,100.00	24,000.00
PENSIONES Y JUBILACIONES	708,887.29	532,293.20
TRANSFERENCIAS A FIDEICOMISOS, MANDATOS Y CONTRATOS ANALOGOS.	0.00	0.00
TRANSFERENCIAS A LA SEGURIDAD SOCIAL	0.00	0.00
DONATIVOS	0.00	0.00
TRANSFERENCIAS AL EXTERIOR	0.00	0.00
PARTICIPACIONES	0.00	0.00
APORTACIONES	0.00	0.00
CONVENIOS	0.00	0.00
OTRAS APLICACIONES DE OPERACIÓN	34,306.08	43,559.64
FLUJOS NETOS DE EFECTIVO POR ACTIVIDADES DE OPERACION	<u>936,315.54</u>	<u>2,801,208.25</u>
<hr/>		
FLUJOS DE EFECTIVO DE LAS ACTIVIDADES DE INVERSION		
<u>ORIGEN</u>	<u>1,309,535.07</u>	<u>0.00</u>
BIENES INMUEBLES, INFRA ESTRUCTURA Y CONSTRUCCIONES EN PROCESO	1,300,813.45	0.00
BIENES MUEBLES	0.00	0.00
OTROS ORIGENES DE INVERSION	8,721.62	0.00
<u>APLICACION</u>	<u>4,781,454.59</u>	<u>309,747.61</u>
BIENES INMUEBLES, INFRA ESTRUCTURA Y CONSTRUCCIONES EN PROCESO	4,781,454.59	274,942.61
BIENES MUEBLES	0.00	34,805.00



MUNICIPIO DE COQUIMATLAN, COL.
Sistema Integral de Contabilidad Gubernamental
ESTADO DE FLUJOS DE EFECTIVO
DEL 1 DE SEPTIEMBRE AL 30 DE SEPTIEMBRE DE 2021

Concepto	2021	2020
OTRAS APLICACIONES DE INVERSION	0.00	0.00
FLUJOS NETOS DE EFECTIVO POR ACTIVIDADES DE INVERSION	<u>-3,471,919.52</u>	<u>-309,747.61</u>
FLUJOS DE EFECTIVO DE LAS ACTIVIDADES DE FINANCIAMIENTO		
<u>ORIGEN</u>	<u>13,801,646.51</u>	<u>7,985,633.56</u>
ENDEUDAMIENTO NETO	0.00	0.00
- INTERNO	0.00	0.00
- EXTERNO	0.00	0.00
OTROS ORIGENES DE FINANCIAMIENTO	13,801,646.51	7,985,633.56
<u>APLICACION</u>	<u>16,055,144.07</u>	<u>8,344,866.81</u>
SERVICIOS DE LA DEUDA	60,114.23	471,493.93
- INTERNO	60,114.23	471,493.93
- EXTERNO	0.00	0.00
OTRAS APLICACIONES DE FINANCIAMIENTO	15,995,029.84	7,873,372.88
FLUJOS NETOS DE EFECTIVO POR ACTIVIDADES DE FINANCIAMIENTO	<u>-2,253,497.56</u>	<u>-359,233.25</u>
INCREMENTO/DISMINUCION NETA EN EL EFECTIVO Y EQUIVALENTES AL EFECTIVO	-4,789,101.54	2,132,227.39
EFFECTIVO Y EQUIVALENTES AL EFECTIVO AL INICIO DEL EJERCICIO	33,947,902.78	28,720,777.26
EFFECTIVO Y EQUIVALENTES AL EFECTIVO AL FINAL DEL EJERCICIO	29,158,801.24	30,853,004.65


PRESIDENTE MUNICIPAL
DR. JOSE GUADALUPE BENAVIDES FLORIAN
AYUNTAMIENTO CONSTITUCIONAL DE COQUIMATLAN COL. 2018-2021
PRESIDENCIA

TESORERA MUNICIPAL

C.P. MARIBEL RUIZ AMEZCUA


H. AYUNTAMIENTO CONSTITUCIONAL DE COQUIMATLAN, COL. 2018-2021
TESORERÍA


OFICIAL MAYOR MUNICIPAL

LIC. JOSE MANUEL SANCHEZ VAZQUEZ
AYUNTAMIENTO CONSTITUCIONAL DE COQUIMATLAN, COL. 2018-2021
OFICIALÍA MAYOR




MUNICIPIO DE COQUIMATLAN, COL.
Sistema Integral de Contabilidad Gubernamental
ESTADO DE FLUJOS DE EFECTIVO
DEL 1 DE ENERO AL 30 DE SEPTIEMBRE DE 2021

Concepto	2021	2020
FLUJOS DE EFECTIVO DE LAS ACTIVIDADES DE OPERACION		
<u>ORIGEN</u>	<u>85,740,089.76</u>	<u>83,939,480.12</u>
IMPUESTOS	5,374,936.77	5,154,970.02
CUOTAS Y APORTACIONES DE SEGURIDAD SOCIAL	0.00	0.00
CONTRIBUCIONES DE MEJORAS	0.00	0.00
DERECHOS	4,195,702.71	3,692,888.98
PRODUCTOS	2,250,175.86	183,649.97
APROVECHAMIENTOS	2,600,336.78	2,251,905.44
INGRESOS POR VENTA DE BIENES Y PRESTACIÓN DE SERVICIOS	0.00	0.00
PARTICIPACIONES, APORTACIONES, CONVENIOS, INCENTIVOS DERIVADOS DE LA COLABORACIÓN FISCAL Y FONDOS DISTINTOS DE APORTACIONES	71,318,937.64	72,656,065.71
TRANSFERENCIAS, ASIGNACIONES, SUBSIDIOS Y SUBVENCIONES, Y PENSIONES Y JUBILACIONES	0.00	0.00
OTROS ORIGENES DE OPERACIÓN	0.00	0.00
<u>APLICACION</u>	<u>57,126,531.70</u>	<u>56,827,514.61</u>
SERVICIOS PERSONALES	36,129,887.61	37,589,147.36
MATERIALES Y SUMINISTROS	3,031,091.67	3,027,717.61
SERVICIOS GENERALES	6,087,136.30	5,949,279.01
AYUDAS DIVERSAS	0.00	0.00
ADEFAS	0.00	0.00
TRANSFERENCIAS INTERNAS Y ASIGNACIONES AL SECTOR PÚBLICO	0.00	0.00
TRANSFERENCIAS AL RESTO DEL SECTOR PUBLICO	6,135,074.32	4,666,666.00
SUBSIDIOS Y SUBENCIONES	0.00	0.00
AYUDAS SOCIALES	372,796.00	307,525.00
PENSIONES Y JUBILACIONES	5,132,533.33	4,829,855.60
TRANSFERENCIAS A FIDEICOMISOS, MANDATOS Y CONTRATOS ANALOGOS.	0.00	0.00
TRANSFERENCIAS A LA SEGURIDAD SOCIAL	0.00	0.00
DONATIVOS	0.00	0.00
TRANSFERENCIAS AL EXTERIOR	0.00	0.00
PARTICIPACIONES	0.00	0.00
APORTACIONES	0.00	0.00
CONVENIOS	0.00	0.00
OTRAS APLICACIONES DE OPERACIÓN	238,012.47	457,324.03
FLUJOS NETOS DE EFECTIVO POR ACTIVIDADES DE OPERACION	<u>28,613,558.06</u>	<u>27,111,965.51</u>
<hr/>		
FLUJOS DE EFECTIVO DE LAS ACTIVIDADES DE INVERSION		
<u>ORIGEN</u>	<u>3,080,223.14</u>	<u>1,350,364.21</u>
BIENES INMUEBLES, INFRA ESTRUCTURA Y CONSTRUCCIONES EN PROCESO	1,811,091.42	1,237,641.83
BIENES MUEBLES	14,811.32	0.00
OTROS ORIGENES DE INVERSION	1,254,320.40	112,722.38
<u>APLICACION</u>	<u>8,771,111.08</u>	<u>4,729,241.69</u>
BIENES INMUEBLES, INFRA ESTRUCTURA Y CONSTRUCCIONES EN PROCESO	8,549,804.16	2,750,226.27
BIENES MUEBLES	221,306.92	463,559.00



MUNICIPIO DE COQUIMATLAN, COL.
Sistema Integral de Contabilidad Gubernamental
ESTADO DE FLUJOS DE EFECTIVO
DEL 1 DE ENERO AL 30 DE SEPTIEMBRE DE 2021

Concepto	2021	2020
OTRAS APLICACIONES DE INVERSION	0.00	1,515,456.42
FLUJOS NETOS DE EFECTIVO POR ACTIVIDADES DE INVERSION	<u>-5,690,887.94</u>	<u>-3,378,877.48</u>
FLUJOS DE EFECTIVO DE LAS ACTIVIDADES DE FINANCIAMIENTO		
<u>ORIGEN</u>	<u>86,789,137.09</u>	<u>92,093,115.61</u>
ENDEUDAMIENTO NETO	645,655.56	910,070.34
- INTERNO	645,655.56	910,070.34
- EXTERNO	0.00	0.00
OTROS ORIGENES DE FINANCIAMIENTO	86,143,481.53	91,183,045.27
<u>APLICACION</u>	<u>100,599,502.15</u>	<u>101,509,283.63</u>
SERVICIOS DE LA DEUDA	2,041,437.04	4,267,696.46
- INTERNO	2,041,437.04	4,267,696.46
- EXTERNO	0.00	0.00
OTRAS APLICACIONES DE FINANCIAMIENTO	98,558,065.11	97,241,587.17
FLUJOS NETOS DE EFECTIVO POR ACTIVIDADES DE FINANCIAMIENTO	<u>-13,810,365.06</u>	<u>-9,416,168.02</u>
INCREMENTO/DISMINUCION NETA EN EL EFECTIVO Y EQUIVALENTES AL EFECTIVO	9,112,305.06	14,316,920.01
EFFECTIVO Y EQUIVALENTES AL EFECTIVO AL INICIO DEL EJERCICIO	20,046,496.18	16,536,084.64
EFFECTIVO Y EQUIVALENTES AL EFECTIVO AL FINAL DEL EJERCICIO	29,158,801.24	30,853,004.65


PRESIDENTE MUNICIPAL
DR. JOSE GUADALUPE BENAVIDES FLORIAN
AYUNTAMIENTO CONSTITUCIONAL
DE COQUIMATLAN, COL.
2018-2021
PRESIDENCIA

TESORERA MUNICIPAL

C.P. MARIBEL RUIZ AMEZCUA


H. AYUNTAMIENTO CONSTITUCIONAL
DE COQUIMATLAN, COL.
2018-2021
TESORERÍA

OFICIAL MAYOR MUNICIPAL

LIC. JOSE MANUEL SANCHEZ VAZQUEZ
H. AYUNTAMIENTO CONSTITUCIONAL
DE COQUIMATLAN, COL.
2018-2021
OFICIALIA MAYOR



**H. Ayuntamiento de Coquimatlán
Administración 2018-2021**




COQUIMATLÁN

H. Ayuntamiento 2018-2021


	.
	Balanza de comprobación

“2021, Año de Griselda Álvarez Ponce De León”




MUNICIPIO DE COQUIMATLAN, COL.
Sistema Integral de Contabilidad Gubernamental
BALANZA DE COMPROBACION
DEL 1 DE SEPTIEMBRE AL 30 DE SEPTIEMBRE DE 2021

Descripción	Saldo Anterior		Movimientos		Saldo Actual	
	Debe	Haber	Debe	Haber	Debe	Haber
ACTIVO						
ACTIVO CIRCULANTE						
EFFECTIVO Y EQUIVALENTES						
EFFECTIVO	55,406,961.52	0.00	11,634,031.47	15,993,894.24	51,047,098.75	0.00
BANCOS/TESORERIA	33,947,902.78	0.00	10,170,974.93	14,960,076.47	29,158,801.24	0.00
DEPOSITOS DE FONDOS DE TERCEROS EN GARANTÍA Y/O ADMINISTRACIÓN	0.00	0.00	9,539.96	9,539.96	0.00	0.00
	33,935,912.28	0.00	10,161,434.97	14,950,536.51	29,146,810.74	0.00
	11,990.50	0.00	0.00	0.00	11,990.50	0.00
DERECHOS A RECIBIR EFFECTIVO O EQUIVALENTES	19,336,588.21	0.00	162,243.09	35,909.37	19,462,921.93	0.00
CUENTAS POR COBRAR A CORTO PLAZO	1,180,631.87	0.00	5,600.00	19,599.28	1,166,632.59	0.00
DEUDORES DIVERSOS POR COBRAR A CORTO PLAZO	846,444.57	0.00	0.00	0.00	846,444.57	0.00
INGRESOS POR RECUPERAR A CORTO PLAZO	1,000,000.00	0.00	0.00	0.00	1,000,000.00	0.00
DEUDORES POR ANTICIPOS DE TESORERIA A CORTO PLAZO	15,670.03	0.00	50,144.09	16,310.09	49,504.03	0.00
PRESTAMOS OTORGADOS A CORTO PLAZO	16,293,841.74	0.00	106,499.00	0.00	16,400,340.74	0.00
DERECHOS A RECIBIR BIENES O SERVICIOS	2,122,470.53	0.00	1,300,813.45	997,908.40	2,425,375.58	0.00
ANTICIPO A PROVEEDORES POR ADQUISICIÓN DE BIENES Y PRESTACIÓN DE SERVICIOS A CORTO PLAZO	1,580,768.40	0.00	0.00	0.00	1,580,768.40	0.00
ANTICIPO A CONTRATISTAS POR OBRAS PÚBLICAS A CORTO PLAZO	541,702.13	0.00	1,300,813.45	997,908.40	844,607.18	0.00
ACTIVO NO CIRCULANTE	168,869,668.03	0.00	4,781,454.59	1,300,813.45	172,350,309.17	0.00
BIENES INMUEBLES, INFRAESTRUCTURA Y CONSTRUCCIONES EN PROCESO	152,428,236.42	0.00	4,781,454.59	1,300,813.45	155,908,877.56	0.00
VIVIENDAS	6,474,064.26	0.00	0.00	0.00	6,474,064.26	0.00
EDIFICIOS NO HABITACIONALES	9,788,478.66	0.00	666,474.09	388,466.43	10,066,486.32	0.00
CONSTRUCCIONES EN PROCESO EN BIENES DE DOMINIO PÚBLICO	121,975,531.29	0.00	2,683,869.74	912,347.02	123,747,054.01	0.00
CONSTRUCCIONES EN PROCESO EN BIENES PROPIOS	14,190,162.21	0.00	1,431,110.76	0.00	15,621,272.97	0.00
BIENES MUEBLES	15,742,176.73	0.00	0.00	0.00	15,742,176.73	0.00
MOBILIARIO Y EQUIPO DE ADMINISTRACIÓN	13,405,779.27	0.00	0.00	0.00	13,405,779.27	0.00
MOBILIARIO Y EQUIPO EDUCACIONAL Y RECREATIVO	963,788.00	0.00	0.00	0.00	963,788.00	0.00
EQUIPO DE DEFENSA Y SEGURIDAD	1,372,609.46	0.00	0.00	0.00	1,372,609.46	0.00
ACTIVOS DIFERIDOS	699,254.88	0.00	0.00	0.00	699,254.88	0.00
ESTUDIOS, FORMULACIÓN Y EVALUACIÓN DE PROYECTOS	699,254.88	0.00	0.00	0.00	699,254.88	0.00
PASIVO						
PASIVO CIRCULANTE	0.00	44,983,765.68	14,592,087.53	12,767,828.74	0.00	43,159,506.89
CUENTAS POR PAGAR A CORTO PLAZO	0.00	37,608,090.37	14,531,973.30	12,767,828.74	0.00	35,843,945.81




MUNICIPIO DE COQUIMATLAN, COL.
 Sistema Integral de Contabilidad Gubernamental
BALANZA DE COMPROBACION
DEL 1 DE SEPTIEMBRE AL 30 DE SEPTIEMBRE DE 2021

Descripción	Saldo: Anterior		Movimientos		Saldo Actual	
	Debe	Haber	Debe	Haber	Debe	Haber
SERVICIOS PERSONALES POR PAGAR A CORTO PLAZO	0.00	10,050,186.44	5,284,542.69	5,066,056.21	0.00	9,831,699.96
PROVEEDORES POR PAGAR A CORTO PLAZO	439,007.84	0.00	2,079,926.47	1,650,431.05	868,503.26	0.00
CONTRATISTAS POR OBRAS PÚBLICAS POR PAGAR A CORTO PLAZO	0.00	643,422.14	4,462,093.97	4,073,627.54	0.00	254,955.71
TRANSFERENCIAS OTORGADAS POR PAGAR A CORTO PLAZO	0.00	497,986.36	788,419.45	788,419.45	0.00	497,986.36
RETENCIONES Y CONTRIBUCIONES POR PAGAR A CORTO PLAZO	0.00	22,465,065.35	1,741,358.26	1,141,495.62	0.00	21,865,202.71
DEVOLUCIONES DE LA LEY DE INGRESO POR PAGAR A CORTO PLAZO	0.00	108,628.11	0.00	0.00	0.00	108,628.11
OTRAS CUENTAS POR PAGAR A CORTO PLAZO	0.00	4,281,809.81	175,632.46	47,798.87	0.00	4,153,976.22
DOCUMENTOS POR PAGAR A CORTO PLAZO	0.00	74,274.31	0.00	0.00	0.00	74,274.31
OTROS DOCUMENTOS POR PAGAR A CORTO PLAZO	0.00	74,274.31	0.00	0.00	0.00	74,274.31
PORCIÓN A CORTO PLAZO DE LA DEUDA PÚBLICA A LARGO PLAZO	0.00	7,136,996.54	60,114.23	0.00	0.00	7,076,882.31
PORCIÓN A CORTO PLAZO DE LA DEUDA PÚBLICA INTERNA	0.00	7,136,996.54	60,114.23	0.00	0.00	7,076,882.31
FONDOS Y BIENES DE TERCEROS EN GARANTÍA Y/O ADMINISTRACIÓN A CORTO PLAZO	0.00	67,319.34	0.00	0.00	0.00	67,319.34
FONDOS EN GARANTÍA A CORTO PLAZO	0.00	67,319.34	0.00	0.00	0.00	67,319.34
OTROS PASIVOS A CORTO PLAZO	0.00	97,085.12	0.00	0.00	0.00	97,085.12
INGRESOS POR CLASIFICAR	0.00	97,085.12	0.00	0.00	0.00	97,085.12
PASIVO NO CIRCULANTE	0.00	7,091,442.11	0.00	0.00	0.00	7,091,442.11
DEUDA PÚBLICA A LARGO PLAZO	0.00	7,091,442.11	0.00	0.00	0.00	7,091,442.11
PRÉSTAMOS DE LA DEUDA INTERNA POR PAGAR A LARGO PLAZO	0.00	7,091,442.11	0.00	0.00	0.00	7,091,442.11
HACIENDA PÚBLICA/ PATRIMONIO						
HACIENDA PÚBLICA/ PATRIMONIO GENERADO	0.00	144,524,179.24	0.00	8,721.62	0.00	144,532,900.86
RESULTADOS DE EJERCICIOS ANTERIORES	0.00	131,546,008.91	0.00	8,721.62	0.00	131,554,730.53
RESULTADO EJERCICIO 2006	9,908,965.82	0.00	0.00	0.00	9,908,965.82	0.00
RESULTADO EJERCICIO 2008	0.00	4,148,484.46	0.00	0.00	0.00	4,148,484.46
RESULTADO EJERCICIO 2009	1,903,753.14	0.00	0.00	0.00	1,903,753.14	0.00
RESULTADO EJERCICIO 2010	0.00	1,516,535.05	0.00	0.00	0.00	1,516,535.05
RESULTADO EJERCICIO 2011	0.00	627,569.94	0.00	0.00	0.00	627,569.94
SUP O DEF 1990	489,733.84	0.00	0.00	0.00	489,733.84	0.00
SUP O DEF 1991	86,476.40	0.00	0.00	0.00	86,476.40	0.00
SUP O DEF 1992	238,128.61	0.00	0.00	0.00	238,128.61	0.00
SUP O DEF 1993	419,074.88	0.00	0.00	0.00	419,074.88	0.00




MUNICIPIO DE COQUIMATLAN, COL.
Sistema Integral de Contabilidad Gubernamental
BALANZA DE COMPROBACION
DEL 1 DE SEPTIEMBRE AL 30 DE SEPTIEMBRE DE 2021

Descripción	Saldo Anterior		Movimientos		Saldo Actual	
	Debe	Haber	Debe	Haber	Debe	Haber
SUP O DEF 1994	396,403.36	0.00	0.00	0.00	396,403.36	0.00
SUP O DEF 1995	105,595.46	0.00	0.00	0.00	105,595.46	0.00
SUP O DEF 1996	360,950.40	0.00	0.00	0.00	360,950.40	0.00
SUP O DEF 1997	0.00	2,428,046.29	0.00	0.00	0.00	2,428,046.29
SUP O DE F1998	0.00	1,077,382.20	0.00	0.00	0.00	1,077,382.20
SUP O DEF 1999	0.00	1,574,368.51	0.00	0.00	0.00	1,574,368.51
SUP O DEF 2000	0.00	684,511.01	0.00	0.00	0.00	684,511.01
SUP O DEF 2001	5,830,439.30	0.00	0.00	0.00	5,830,439.30	0.00
SUP O DEF 2002	0.00	1,910,777.48	0.00	0.00	0.00	1,910,777.48
RESULTADO EJERCICIO 2003	962,044.80	0.00	0.00	0.00	962,044.80	0.00
RESULTADO EJERCICIO 2004	0.00	3,342,415.89	0.00	0.00	0.00	3,342,415.89
RESULTADO EJER ANTERIORES	1,173,042.82	0.00	0.00	0.00	1,173,042.82	0.00
RESULTADO EJERCICIO 2005	1,256,399.24	0.00	0.00	0.00	1,256,399.24	0.00
RESULTADO EJERCICIO 2007	4,731,841.54	0.00	0.00	0.00	4,731,841.54	0.00
RESULTADO EJERCICIO 2012	1,177,302.95	0.00	0.00	0.00	1,177,302.95	0.00
RESULTADO EJERCICIO 2013	0.00	6,922,022.42	0.00	0.00	0.00	6,922,022.42
RESULTADO EJERCICIO 2014	0.00	12,415,423.13	0.00	0.00	0.00	12,415,423.13
RESULTADO EJERCICIO 2015	0.00	9,516,809.56	0.00	0.00	0.00	9,516,809.56
RESULTADO EJERCICIO 2016	0.00	17,039,697.24	0.00	0.00	0.00	17,039,697.24
RESULTADO EJERCICIO 2017	0.00	21,323,511.38	0.00	0.00	0.00	21,323,511.38
RESULTADO EJERCICIO 2018	0.00	23,829,309.82	0.00	8,721.62	0.00	23,838,031.44
RESULTADO EJERCICIO 2019	0.00	28,673,617.28	0.00	0.00	0.00	28,673,617.28
RESULTADO EJERCICIO 2020	0.00	23,555,679.81	0.00	0.00	0.00	23,555,679.81
RESERVAS	0.00	12,978,170.33	0.00	0.00	0.00	12,978,170.33
RESERVAS DE PATRIMONIO	0.00	12,978,170.33	0.00	0.00	0.00	12,978,170.33
INGRESOS Y OTROS BENEFICIOS						
INGRESOS DE GESTIÓN	0.00	13,839,793.27	0.00	581,358.85	0.00	14,421,152.12
IMPUESTOS	0.00	5,193,807.66	0.00	181,129.11	0.00	5,374,936.77
IMPUESTOS SOBRE EL PATRIMONIO	0.00	4,654,561.45	0.00	110,037.02	0.00	4,764,598.47
IMPUESTOS SOBRE LA PRODUCCIÓN, EL CONSUMO Y LAS TRANSACCIONES	0.00	352,425.88	0.00	39,365.92	0.00	391,791.80
ACCESORIOS DE IMPUESTOS	0.00	186,820.33	0.00	31,726.17	0.00	218,546.50
DERECHOS	0.00	3,830,513.57	0.00	365,189.14	0.00	4,195,702.71
DERECHOS POR EL USO, GOCE, APROVECHAMIENTO O EXPLOTACIÓN DE BIENES DE DOMINIO PÚBLICO	0.00	140,264.53	0.00	13,720.29	0.00	153,984.82
DERECHOS POR PRESTACIÓN DE SERVICIOS	0.00	1,844,043.14	0.00	256,707.95	0.00	2,100,751.09
ACCESORIOS DE DERECHOS	0.00	2,150.88	0.00	2,150.88	0.00	4,301.76




MUNICIPIO DE COQUIMATLAN, COL.
Sistema Integral de Contabilidad Gubernamental
BALANZA DE COMPROBACION
DEL 1 DE SEPTIEMBRE AL 30 DE SEPTIEMBRE DE 2021

Descripción	Saldo Anterior		Movimientos		Saldo Actual	
	Debe	Haber	Debe	Haber	Debe	Haber
OTROS DERECHOS	0.00	1,844,055.02	0.00	92,610.02	0.00	1,936,665.04
PRODUCTOS	0.00	2,246,331.64	0.00	3,844.22	0.00	2,250,175.86
PRODUCTOS	0.00	2,246,331.64	0.00	3,844.22	0.00	2,250,175.86
APROVECHAMIENTOS	0.00	2,569,140.40	0.00	31,196.38	0.00	2,600,336.78
MULTAS	0.00	484,212.76	0.00	19,114.15	0.00	503,326.91
INDEMNIZACIONES	0.00	83,969.82	0.00	12,082.23	0.00	96,052.05
OTROS APROVECHAMIENTOS	0.00	2,000,957.82	0.00	0.00	0.00	2,000,957.82
PARTICIPACIONES, APORTACIONES, CONVENIOS, INCENTIVOS DERIVADOS DE LA COLABORACION FISCAL, FONDOS DISTINTOS DE APORTACIONES, TRANSFERENCIAS, ASIGNACIONES, SUBSIDIOS Y SUBVENCIONES, Y PENSIONES Y JUBILACIONES	0.00	64,120,153.53	16,684.37	7,215,468.48	0.00	71,318,937.64
PARTICIPACIONES, APORTACIONES, CONVENIOS, INCENTIVOS DERIVADOS DE LA COLABORACION FISCAL Y FONDOS DISTINTOS DE APORTACIONES	0.00	64,120,153.53	16,684.37	7,215,468.48	0.00	71,318,937.64
PARTICIPACIONES	0.00	44,268,798.53	16,684.37	4,556,182.48	0.00	48,808,296.64
APORTACIONES	0.00	19,851,355.00	0.00	2,659,286.00	0.00	22,510,641.00
GASTOS Y OTRAS PÉRDIDAS						
GASTOS DE FUNCIONAMIENTO						
SERVICIOS PERSONALES	39,962,500.98	0.00	5,544,471.48	258,856.88	45,248,115.58	0.00
REMUNERACIONES AL PERSONAL DE CARÁCTER PERMANENTE	31,758,669.25	0.00	4,623,347.24	252,128.88	36,129,887.61	0.00
	18,059,131.09	0.00	2,582,443.29	0.00	20,641,574.38	0.00
REMUNERACIONES ADICIONALES Y ESPECIALES	2,286,410.06	0.00	351,056.93	0.00	2,637,466.99	0.00
SEGURIDAD SOCIAL	2,268,103.46	0.00	237,375.86	0.00	2,505,479.32	0.00
OTRAS PRESTACIONES SOCIALES Y ECONOMICAS	7,871,725.34	0.00	1,292,447.76	252,128.88	8,912,044.22	0.00
PAGO DE ESTIMULOS A SERVIDORES PUBLICOS	1,273,299.30	0.00	160,023.40	0.00	1,433,322.70	0.00
MATERIALES Y SUMINISTROS	2,691,975.39	0.00	339,116.28	0.00	3,031,091.67	0.00
MATERIALES DE ADMINISTRACION, EMISION DE DOCUMENTOS Y ARTICULOS OFICIALES	394,587.35	0.00	55,594.79	0.00	450,182.14	0.00
MATERIALES Y ARTICULOS DE CONSTRUCCION Y DE REPARACION	40,692.89	0.00	1,844.46	0.00	42,537.35	0.00
PRODUCTOS QUIMICOS, FARMACEUTICOS Y DE LABORATORIO	26,479.61	0.00	2,140.00	0.00	28,619.61	0.00
COMBUSTIBLES, LUBRICANTES Y ADITIVOS	2,061,046.67	0.00	275,013.03	0.00	2,336,059.70	0.00
VESTUARIO, BLANCOS, PRENDAS DE PROTECCION Y ARTICULOS DEPORTIVOS	146,098.59	0.00	0.00	0.00	146,098.59	0.00
MATERIALES Y SUMINISTROS PARA SEGURIDAD	1,260.00	0.00	3,248.00	0.00	4,508.00	0.00
HERRAMIENTAS, REFACCIONES Y ACCESORIOS	21,810.28	0.00	1,276.00	0.00	23,086.28	0.00




MUNICIPIO DE COQUIMATLAN, COL.
 Sistema Integral de Contabilidad Gubernamental
BALANZA DE COMPROBACION
 DEL 1 DE SEPTIEMBRE AL 30 DE SEPTIEMBRE DE 2021

Descripción	Saldo Anterior		Movimientos		Saldo Actual		Haber
	Debe	Haber	Debe	Haber	Debe	Haber	
MENORES							
SERVICIOS GENERALES	5,511,856.34	0.00	582,007.96	6,728.00	6,087,136.30	0.00	0.00
SERVICIOS BÁSICOS	2,457,705.93	0.00	391,233.61	0.00	2,848,939.54	0.00	0.00
SERVICIOS DE ARRENDAMIENTO	90,190.40	0.00	9,645.00	0.00	99,835.40	0.00	0.00
SERVICIOS PROFESIONALES, CIENTÍFICOS Y TÉCNICOS Y OTROS SERVICIOS	286,882.90	0.00	3,079.33	0.00	289,962.23	0.00	0.00
SERVICIOS FINANCIEROS, BANCARIOS Y COMERCIALES	36,620.13	0.00	1,542.05	0.00	38,162.18	0.00	0.00
SERVICIOS DE INSTALACION, REPARACION, MANTENIMIENTO Y CONSERVACION	1,793,254.65	0.00	118,458.67	0.00	1,911,713.32	0.00	0.00
SERVICIOS DE COMUNICACION SOCIAL Y PUBLICIDAD	7,656.00	0.00	3,726.11	0.00	11,382.11	0.00	0.00
SERVICIOS OFICIALES	231,547.26	0.00	46,146.49	6,728.00	270,965.75	0.00	0.00
OTROS SERVICIOS GENERALES	607,999.07	0.00	8,176.70	0.00	616,175.77	0.00	0.00
TRANSFERENCIAS, ASIGNACIONES, SUBSIDIOS Y OTRAS AYUDAS	10,116,496.91	0.00	1,637,832.49	113,925.75	11,640,403.65	0.00	0.00
TRANSFERENCIAS AL RESTO DEL SECTOR PUBLICO	5,352,154.87	0.00	782,919.45	0.00	6,135,074.32	0.00	0.00
TRANSFERENCIAS A ENTIDADES FEDERATIVAS Y MUNICIPIOS	5,352,154.87	0.00	782,919.45	0.00	6,135,074.32	0.00	0.00
AYUDAS SOCIALES	340,696.00	0.00	32,100.00	0.00	372,796.00	0.00	0.00
AYUDAS SOCIALES A PERSONAS	199,896.00	0.00	14,500.00	0.00	214,396.00	0.00	0.00
AYUDAS SOCIALES A INSTITUCIONES	140,800.00	0.00	17,600.00	0.00	158,400.00	0.00	0.00
PENSIONES Y JUBILACIONES	4,423,646.04	0.00	822,813.04	113,925.75	5,132,533.33	0.00	0.00
JUBILACIONES	4,423,646.04	0.00	822,813.04	113,925.75	5,132,533.33	0.00	0.00
INTERESES, COMISIONES Y OTROS GASTOS DE LA DEUDA PUBLICA	262,619.55	0.00	34,306.08	0.00	296,925.63	0.00	0.00
INTERESES DE LA DEUDA PUBLICA	262,619.55	0.00	34,306.08	0.00	296,925.63	0.00	0.00
INTERESES DE LA DEUDA PUBLICA INTERNA	262,619.55	0.00	34,306.08	0.00	296,925.63	0.00	0.00
OTROS GASTOS Y PÉRDIDAS EXTRAORDINARIAS	0.00	58,913.16	0.00	0.00	0.00	58,913.16	0.00
OTROS GASTOS	0.00	58,913.16	0.00	0.00	0.00	58,913.16	0.00
GASTOS DE EJERCICIOS ANTERIORES	0.00	58,913.16	0.00	0.00	0.00	58,913.16	0.00
CUENTAS DE CIERRE CONTABLE							
CUENTAS DE ORDEN CONTABLES							
CUENTAS DE ORDEN PRESUPUESTARIAS							
LEY DE INGRESOS	0.00	0.00	15,627,023.40	15,627,023.40	0.00	0.00	0.00
LEY DE INGRESOS ESTIMADA	106,222,030.69	0.00	0.00	0.00	106,222,030.69	0.00	0.00
IMPUESTOS	5,826,786.56	0.00	0.00	0.00	5,826,786.56	0.00	0.00
DERECHOS	4,550,004.24	0.00	0.00	0.00	4,550,004.24	0.00	0.00




MUNICIPIO DE COQUIMATLAN, COL.
Sistema Integral de Contabilidad Gubernamental
BALANZA DE COMPROBACION
DEL 1 DE SEPTIEMBRE AL 30 DE SEPTIEMBRE DE 2021

Descripción	Saldo Anterior		Movimientos		Saldo Actual		Haber
	Debe	Haber	Debe	Haber	Debe	Haber	
PRODUCTOS DE TIPO CORRIENTE	2,101,215.29	0.00	0.00	0.00	2,101,215.29	0.00	0.00
APROVECHAMIENTOS DE TIPO CORRIENTE	426,364.36	0.00	0.00	0.00	426,364.36	0.00	0.00
PARTICIPACIONES Y APORTACIONES.	93,317,660.24	0.00	0.00	0.00	93,317,660.24	0.00	0.00
LEY DE INGRESOS POR EJECUTAR	0.00	30,981,727.65	7,796,827.33	16,684.37	0.00	23,201,584.69	0.00
IMPUESTOS	0.00	632,978.90	181,129.11	0.00	0.00	451,849.79	0.00
DERECHOS	0.00	719,490.67	365,189.14	0.00	0.00	354,301.53	0.00
PRODUCTOS DE TIPO CORRIENTE	0.00	32,323.65	3,844.22	0.00	0.00	28,479.43	0.00
APROVECHAMIENTOS DE TIPO CORRIENTE	142,776.04	0.00	31,196.38	0.00	173,972.42	0.00	0.00
PARTICIPACIONES Y APORTACIONES.	0.00	29,739,710.47	7,215,468.48	16,684.37	0.00	22,540,926.36	0.00
MODIFICACIONES A LA LEY DE INGRESOS ESTIMADA	2,719,643.76	0.00	0.00	0.00	2,719,643.76	0.00	0.00
PRODUCTOS DE TIPO CORRIENTE	177,440.00	0.00	0.00	0.00	177,440.00	0.00	0.00
APROVECHAMIENTOS DE TIPO CORRIENTE	2,000,000.00	0.00	0.00	0.00	2,000,000.00	0.00	0.00
PARTICIPACIONES Y APORTACIONES.	542,203.76	0.00	0.00	0.00	542,203.76	0.00	0.00
LEY DE INGRESOS DEVENGADA	0.00	0.00	7,813,511.70	7,813,511.70	0.00	0.00	0.00
IMPUESTOS	0.00	0.00	181,129.11	181,129.11	0.00	0.00	0.00
DERECHOS	0.00	0.00	365,189.14	365,189.14	0.00	0.00	0.00
PRODUCTOS DE TIPO CORRIENTE	0.00	0.00	3,844.22	3,844.22	0.00	0.00	0.00
APROVECHAMIENTOS DE TIPO CORRIENTE	0.00	0.00	31,196.38	31,196.38	0.00	0.00	0.00
PARTICIPACIONES Y APORTACIONES.	0.00	0.00	7,232,152.85	7,232,152.85	0.00	0.00	0.00
LEY DE INGRESOS RECAUDADA	0.00	77,959,946.80	16,684.37	7,796,827.33	0.00	85,740,089.76	0.00
IMPUESTOS	0.00	5,193,807.66	0.00	181,129.11	0.00	5,374,936.77	0.00
DERECHOS	0.00	3,830,513.57	0.00	365,189.14	0.00	4,195,702.71	0.00
PRODUCTOS DE TIPO CORRIENTE	0.00	2,246,331.64	0.00	3,844.22	0.00	2,250,175.86	0.00
APROVECHAMIENTOS DE TIPO CORRIENTE	0.00	2,569,140.40	0.00	31,196.38	0.00	2,600,336.78	0.00
PARTICIPACIONES Y APORTACIONES.	0.00	64,120,153.53	16,684.37	7,215,468.48	0.00	71,318,937.64	0.00
PRESUPUESTO DE EGRESOS	0.00	0.00	60,185,486.96	60,185,486.96	0.00	0.00	0.00
PRESUPUESTO DE EGRESOS APROBADO	0.00	106,222,030.69	0.00	0.00	0.00	106,222,030.69	0.00
SERVICIOS PERSONALES	0.00	62,183,171.47	0.00	0.00	0.00	62,183,171.47	0.00
MATERIALES Y SUMINISTROS	0.00	3,835,310.53	0.00	0.00	0.00	3,835,310.53	0.00
SERVICIOS GENERALES	0.00	7,460,395.46	0.00	0.00	0.00	7,460,395.46	0.00
TRANSFERENCIAS, ASIGNACIONES, SUBSIDIOS Y OTRAS AYUDAS	0.00	16,806,761.91	0.00	0.00	0.00	16,806,761.91	0.00
BIENES MUEBLES, INMUEBLES E INTANGIBLES	0.00	160,475.18	0.00	0.00	0.00	160,475.18	0.00
INVERSION PUBLICA	0.00	14,218,941.88	0.00	0.00	0.00	14,218,941.88	0.00
DEUDA PUBLICA	0.00	1,556,974.26	0.00	0.00	0.00	1,556,974.26	0.00
PRESUPUESTO DE EGRESOS POR EJERCER	53,048,657.85	0.00	3,863,144.09	18,850,342.52	38,061,459.42	0.00	0.00
SERVICIOS PERSONALES	30,424,502.22	0.00	1,746,430.18	6,117,648.54	26,053,283.86	0.00	0.00



MUNICIPIO DE COQUIMATLAN, COL.
Sistema Integral de Contabilidad Gubernamental
BALANZA DE COMPROBACION
DEL 1 DE SEPTIEMBRE AL 30 DE SEPTIEMBRE DE 2021


Descripción	Saldo Anterior		Movimientos		Saldo Actual	
	Debe	Haber	Debe	Haber	Debe	Haber
MATERIALES Y SUMINISTROS	1,530,500.66	0.00	86,098.20	420,478.07	1,196,120.79	0.00
SERVICIOS GENERALES	3,236,378.52	0.00	287,594.14	866,707.85	2,657,264.81	0.00
TRANSFERENCIAS, ASIGNACIONES, SUBSIDIOS Y OTRAS AYUDAS	7,227,311.48	0.00	261,056.49	1,784,963.23	5,703,404.74	0.00
BIENES MUEBLES, INMUEBLES E INTANGIBLES	75,306.13	0.00	160,000.00	902.66	234,403.47	0.00
INVERSION PUBLICA	9,756,117.93	0.00	1,301,893.31	9,273,419.26	1,784,591.98	0.00
DEUDA PUBLICA	798,540.91	0.00	20,071.77	386,222.91	432,389.77	0.00
MODIFICACIONES AL PRESUPUESTO DE EGRESOS APROBADO	0.00	2,719,643.76	3,490,361.46	3,490,361.46	0.00	2,719,643.76
SERVICIOS PERSONALES	0.00	0.00	1,494,301.30	1,494,301.30	0.00	0.00
MATERIALES Y SUMINISTROS	0.00	387,165.52	81,361.79	86,098.20	0.00	391,901.93
SERVICIOS GENERALES	0.00	1,287,839.40	284,699.89	280,866.14	0.00	1,284,005.65
TRANSFERENCIAS, ASIGNACIONES, SUBSIDIOS Y OTRAS AYUDAS	0.00	537,046.48	147,130.74	147,130.74	0.00	537,046.48
BIENES MUEBLES, INMUEBLES E INTANGIBLES	0.00	1,416,214.64	902.66	160,000.00	0.00	1,575,311.98
INVERSION PUBLICA	1,287,517.42	0.00	1,461,893.31	1,301,893.31	1,447,517.42	0.00
DEUDA PUBLICA	0.00	378,895.14	20,071.77	20,071.77	0.00	378,895.14
PRESUPUESTO DE EGRESOS COMPROMETIDO	1,212,123.02	0.00	15,732,763.69	11,704,783.93	5,240,102.78	0.00
SERVICIOS PERSONALES	0.00	0.00	4,875,476.12	4,875,476.12	0.00	0.00
MATERIALES Y SUMINISTROS	0.00	0.00	339,116.28	339,116.28	0.00	0.00
SERVICIOS GENERALES	0.00	0.00	588,735.96	588,735.96	0.00	0.00
TRANSFERENCIAS, ASIGNACIONES, SUBSIDIOS Y OTRAS AYUDAS	0.00	0.00	1,751,758.24	1,751,758.24	0.00	0.00
BIENES MUEBLES, INMUEBLES E INTANGIBLES	906,421.66	0.00	0.00	278,007.66	628,414.00	0.00
INVERSION PUBLICA	305,701.36	0.00	7,811,525.95	3,505,538.53	4,611,688.78	0.00
DEUDA PUBLICA	0.00	0.00	366,151.14	366,151.14	0.00	0.00
PRESUPUESTO DE EGRESOS DEVENGADO	484,792.69	0.00	12,003,757.28	12,435,162.25	53,387.72	0.00
SERVICIOS PERSONALES	0.00	0.00	4,875,476.12	4,875,476.12	0.00	0.00
MATERIALES Y SUMINISTROS	75,536.01	0.00	339,116.28	364,280.57	50,371.72	0.00
SERVICIOS GENERALES	20,790.25	0.00	582,007.96	599,782.21	3,016.00	0.00
TRANSFERENCIAS, ASIGNACIONES, SUBSIDIOS Y OTRAS AYUDAS	0.00	0.00	1,751,758.24	1,751,758.24	0.00	0.00
BIENES MUEBLES, INMUEBLES E INTANGIBLES	388,466.43	0.00	278,007.66	666,474.09	0.00	0.00
INVERSION PUBLICA	0.00	0.00	3,811,239.88	3,811,239.88	0.00	0.00
DEUDA PUBLICA	0.00	0.00	366,151.14	366,151.14	0.00	0.00
PRESUPUESTO DE EGRESOS EJERCIDO	738,757.53	0.00	12,753,706.05	13,013,510.37	478,953.21	0.00
SERVICIOS PERSONALES	608,090.48	0.00	4,875,476.12	5,020,454.39	463,112.21	0.00
MATERIALES Y SUMINISTROS	0.00	0.00	364,280.57	364,280.57	0.00	0.00



MUNICIPIO DE COQUIMATLAN, COL.
Sistema Integral de Contabilidad Gubernamental
BALANZA DE COMPROBACION
DEL 1 DE SEPTIEMBRE AL 30 DE SEPTIEMBRE DE 2021


Descripción	Saldo Anterior		Movimientos		Saldo Actual	
	Debe	Haber	Debe	Haber	Debe	Haber
SERVICIOS GENERALES	130,667.05	0.00	612,624.66	727,450.71	15,841.00	0.00
TRANSFERENCIAS, ASIGNACIONES, SUBSIDIOS Y OTRAS AYUDAS	0.00	0.00	1,751,758.24	1,751,758.24	0.00	0.00
BIENES MUEBLES, INMUEBLES E INTANGIBLES	0.00	0.00	666,474.09	666,474.09	0.00	0.00
INVERSION PUBLICA	0.00	0.00	4,116,941.23	4,116,941.23	0.00	0.00
DEUDA PUBLICA	0.00	0.00	366,151.14	366,151.14	0.00	0.00
PRESUPUESTO DE EGRESOS PAGADO	53,457,343.36	0.00	12,341,754.39	691,326.43	65,107,771.32	0.00
SERVICIOS PERSONALES	31,150,578.77	0.00	4,768,325.51	252,128.88	35,666,775.40	0.00
MATERIALES Y SUMINISTROS	2,616,439.38	0.00	364,280.57	0.00	2,980,719.95	0.00
SERVICIOS GENERALES	5,360,399.04	0.00	727,450.71	19,570.45	6,068,279.30	0.00
TRANSFERENCIAS, ASIGNACIONES, SUBSIDIOS Y OTRAS AYUDAS	10,116,496.91	0.00	1,637,832.49	113,925.75	11,640,403.65	0.00
BIENES MUEBLES, INMUEBLES E INTANGIBLES	206,495.60	0.00	666,474.09	0.00	872,969.69	0.00
INVERSION PUBLICA	2,869,605.17	0.00	3,811,239.88	305,701.35	6,375,143.70	0.00
DEUDA PUBLICA	1,137,328.49	0.00	366,151.14	0.00	1,503,479.63	0.00
CUENTAS DE CIERRE PRESUPUESTARIO						

TOTAL: 523,411,049.75 523,411,049.75 114,053,378.37 114,053,378.37 529,996,347.34 529,996,347.34




MUNICIPIO DE COQUIMATLAN, COL.
Sistema Integral de Contabilidad Gubernamental
BALANZA DE COMPROBACION
DEL 1 DE ENERO AL 30 DE SEPTIEMBRE DE 2021

Descripción	Saldo: Anterior		Movimientos		Saldo: Actual	
	Debe	Haber	Debe	Haber	Debe	Haber
ACTIVO						
ACTIVO CIRCULANTE						
EFFECTIVO Y EQUIVALENTES						
EFFECTIVO	41,329,807.84	0.00	106,869,321.10	97,152,030.19	51,047,098.75	0.00
BANCOS/TESORERIA	20,046,496.18	0.00	103,547,187.62	94,434,882.56	29,158,801.24	0.00
DEPOSITOS DE FONDOS DE TERCEROS EN GARANTÍA Y/O ADMINISTRACIÓN	0.00	0.00	9,539.96	9,539.96	0.00	0.00
	20,034,505.68	0.00	103,537,647.66	94,425,342.60	29,146,810.74	0.00
	11,990.50	0.00	0.00	0.00	11,990.50	0.00
DERECHOS A RECIBIR EFFECTIVO O EQUIVALENTES						
CUENTAS POR COBRAR A CORTO PLAZO	19,142,923.77	0.00	1,511,042.06	1,191,043.90	19,462,921.93	0.00
DEUDORES DIVERSOS POR COBRAR A CORTO PLAZO	1,209,220.43	0.00	456,828.26	499,416.10	1,166,632.59	0.00
INGRESOS POR RECUPERAR A CORTO PLAZO	851,445.57	0.00	0.00	5,001.00	846,444.57	0.00
DEUDORES POR ANTICIPOS DE TESORERIA A CORTO PLAZO	1,000,000.00	0.00	0.00	0.00	1,000,000.00	0.00
	9,760.85	0.00	154,300.80	114,557.62	49,504.03	0.00
DERECHOS OTORGADOS A CORTO PLAZO						
DERECHOS A RECIBIR BIENES O SERVICIOS						
ANTICIPO A PROVEEDORES POR ADQUISICIÓN DE BIENES Y PRESTACIÓN DE SERVICIOS A CORTO PLAZO	16,072,496.92	0.00	899,913.00	572,069.18	16,400,340.74	0.00
ANTICIPO A CONTRATISTAS POR OBRAS PÚBLICAS A CORTO PLAZO	2,140,387.89	0.00	1,811,091.42	1,526,103.73	2,425,375.58	0.00
	1,598,685.76	0.00	0.00	17,917.36	1,580,768.40	0.00
	541,702.13	0.00	1,811,091.42	1,508,186.37	844,607.18	0.00
ACTIVO NO CIRCULANTE						
BIENES INMUEBLES, INFRAESTRUCTURA Y CONSTRUCCIONES EN PROCESO						
VIVIENDAS	165,405,100.83	0.00	8,771,111.08	1,825,902.74	172,350,309.17	0.00
EDIFICIOS NO HABITACIONALES	149,170,164.82	0.00	8,549,804.16	1,811,091.42	155,908,877.56	0.00
CONSTRUCCIONES EN PROCESO EN BIENES DE DOMINIO PÚBLICO	6,474,064.26	0.00	0.00	0.00	6,474,064.26	0.00
CONSTRUCCIONES EN PROCESO EN BIENES PROPIOS	9,400,012.23	0.00	1,054,940.52	388,466.43	10,066,486.32	0.00
BIENES MUEBLES	119,105,926.12	0.00	6,063,752.88	1,422,624.99	123,747,054.01	0.00
MOBILIARIO Y EQUIPO DE ADMINISTRACIÓN	14,190,162.21	0.00	1,431,110.76	0.00	15,621,272.97	0.00
MOBILIARIO Y EQUIPO EDUCACIONAL Y RECREATIVO	15,535,681.13	0.00	221,306.92	14,811.32	15,742,176.73	0.00
EQUIPO DE DEFENSA Y SEGURIDAD	13,280,067.67	0.00	140,522.92	14,811.32	13,405,779.27	0.00
ACTIVOS DIFERIDOS	963,788.00	0.00	0.00	0.00	963,788.00	0.00
ESTUDIOS, FORMULACIÓN Y EVALUACIÓN DE PROYECTOS	1,291,825.46	0.00	80,784.00	0.00	1,372,609.46	0.00
	699,254.88	0.00	0.00	0.00	699,254.88	0.00
	699,254.88	0.00	0.00	0.00	699,254.88	0.00
PASIVO						
PASIVO CIRCULANTE						
CUENTAS POR PAGAR A CORTO PLAZO						
	0.00	55,719,230.54	96,631,713.11	84,071,989.46	0.00	43,159,506.89
	0.00	47,653,543.54	95,235,931.63	83,426,333.90	0.00	35,843,945.81




MUNICIPIO DE COQUIMATLAN, COL.
Sistema Integral de Contabilidad Gubernamental
BALANZA DE COMPROBACION
DEL 1 DE ENERO AL 30 DE SEPTIEMBRE DE 2021

Descripción	Saldo: Anterior		Movimientos		Saldo: Actual	
	Debe	Haber	Debe	Haber	Debe	Haber
SERVICIOS PERSONALES POR PAGAR A CORTO PLAZO	0.00	10,117,686.05	39,620,079.41	39,334,093.32	0.00	9,831,699.96
PROVEEDORES POR PAGAR A CORTO PLAZO	77,200.90	0.00	15,515,824.78	14,724,522.42	868,503.26	0.00
CONTRATISTAS POR OBRAS PÚBLICAS POR PAGAR A CORTO PLAZO	0.00	6,800,850.22	14,224,323.69	7,678,429.18	0.00	254,955.71
TRANSFERENCIAS OTORGADAS POR PAGAR A CORTO PLAZO	0.00	586,016.29	6,592,585.08	6,504,555.15	0.00	497,986.36
RETENCIONES Y CONTRIBUCIONES POR PAGAR A CORTO PLAZO	0.00	23,436,295.83	16,148,337.70	14,577,244.58	0.00	21,865,202.71
DEVOLUCIONES DE LA LEY DE INGRESO POR PAGAR A CORTO PLAZO	1,038.86	0.00	0.00	109,666.97	0.00	108,628.11
OTRAS CUENTAS POR PAGAR A CORTO PLAZO	0.00	6,790,934.91	3,134,780.97	497,822.28	0.00	4,153,976.22
DOCUMENTOS POR PAGAR A CORTO PLAZO	0.00	74,274.31	0.00	0.00	0.00	74,274.31
OTROS DOCUMENTOS POR PAGAR A CORTO PLAZO	0.00	74,274.31	0.00	0.00	0.00	74,274.31
PORCIÓN A CORTO PLAZO DE LA DEUDA PÚBLICA A LARGO PLAZO	0.00	7,827,008.23	1,395,781.48	645,655.56	0.00	7,076,882.31
PORCIÓN A CORTO PLAZO DE LA DEUDA PÚBLICA INTERNA	0.00	7,827,008.23	1,395,781.48	645,655.56	0.00	7,076,882.31
FONDOS Y BIENES DE TERCEROS EN GARANTÍA Y/O ADMINISTRACIÓN A CORTO PLAZO	0.00	67,319.34	0.00	0.00	0.00	67,319.34
FONDOS EN GARANTÍA A CORTO PLAZO	0.00	67,319.34	0.00	0.00	0.00	67,319.34
OTROS PASIVOS A CORTO PLAZO	0.00	97,085.12	0.00	0.00	0.00	97,085.12
INGRESOS POR CLASIFICAR	0.00	97,085.12	0.00	0.00	0.00	97,085.12
PASIVO NO CIRCULANTE	0.00	7,737,097.67	645,655.56	0.00	0.00	7,091,442.11
DEUDA PÚBLICA A LARGO PLAZO	0.00	7,737,097.67	645,655.56	0.00	0.00	7,091,442.11
PRÉSTAMOS DE LA DEUDA INTERNA POR PAGAR A LARGO PLAZO	0.00	7,737,097.67	645,655.56	0.00	0.00	7,091,442.11
HACIENDA PÚBLICA/ PATRIMONIO						
HACIENDA PÚBLICA/ PATRIMONIO GENERADO	0.00	143,278,580.46	0.00	1,254,320.40	0.00	144,532,900.86
RESULTADOS DE EJERCICIOS ANTERIORES	0.00	130,300,410.13	0.00	1,254,320.40	0.00	131,554,730.53
RESULTADO EJERCICIO 2006	9,908,965.82	0.00	0.00	0.00	9,908,965.82	0.00
RESULTADO EJERCICIO 2008	0.00	3,277,483.98	0.00	871,000.48	0.00	4,148,484.46
RESULTADO EJERCICIO 2009	1,903,753.14	0.00	0.00	0.00	1,903,753.14	0.00
RESULTADO EJERCICIO 2010	0.00	1,516,535.05	0.00	0.00	0.00	1,516,535.05
RESULTADO EJERCICIO 2011	0.00	627,569.94	0.00	0.00	0.00	627,569.94
SUP O DEF 1990	489,733.84	0.00	0.00	0.00	489,733.84	0.00
SUP O DEF 1991	86,476.40	0.00	0.00	0.00	86,476.40	0.00
SUP O DEF 1992	238,128.61	0.00	0.00	0.00	238,128.61	0.00
SUP O DEF 1993	419,074.88	0.00	0.00	0.00	419,074.88	0.00




MUNICIPIO DE COQUIMATLAN, COL.
Sistema Integral de Contabilidad Gubernamental
BALANZA DE COMPROBACION
DEL 1 DE ENERO AL 30 DE SEPTIEMBRE DE 2021

Descripción	Saldo Anterior		Movimientos		Saldo Actual	
	Debe	Haber	Debe	Haber	Debe	Haber
SUP O DEF 1994	396,403.36	0.00	0.00	0.00	396,403.36	0.00
SUP O DEF 1995	105,595.46	0.00	0.00	0.00	105,595.46	0.00
SUP O DEF 1996	360,950.40	0.00	0.00	0.00	360,950.40	0.00
SUP O DEF 1997	0.00	2,428,046.29	0.00	0.00	0.00	2,428,046.29
SUP O DE F1998	0.00	1,077,382.20	0.00	0.00	0.00	1,077,382.20
SUP O DEF 1999	0.00	1,574,368.51	0.00	0.00	0.00	1,574,368.51
SUP O DEF 2000	0.00	684,511.01	0.00	0.00	0.00	684,511.01
SUP O DEF 2001	5,830,439.30	0.00	0.00	0.00	5,830,439.30	0.00
SUP O DEF 2002	0.00	1,910,777.48	0.00	0.00	0.00	1,910,777.48
RESULTADO EJERCICIO 2003	962,044.80	0.00	0.00	0.00	962,044.80	0.00
RESULTADO EJERCICIO 2004	0.00	3,342,415.89	0.00	0.00	0.00	3,342,415.89
RESULTADO EJER ANTERIORES	1,173,042.82	0.00	0.00	0.00	1,173,042.82	0.00
RESULTADO EJERCICIO 2005	1,256,399.24	0.00	0.00	0.00	1,256,399.24	0.00
RESULTADO EJERCICIO 2007	4,731,841.54	0.00	0.00	0.00	4,731,841.54	0.00
RESULTADO EJERCICIO 2012	1,535,367.95	0.00	0.00	358,065.00	1,177,302.95	0.00
RESULTADO EJERCICIO 2013	0.00	6,922,022.42	0.00	0.00	0.00	6,922,022.42
RESULTADO EJERCICIO 2014	0.00	12,415,423.13	0.00	0.00	0.00	12,415,423.13
RESULTADO EJERCICIO 2015	0.00	9,516,809.56	0.00	0.00	0.00	9,516,809.56
RESULTADO EJERCICIO 2016	0.00	17,039,697.24	0.00	0.00	0.00	17,039,697.24
RESULTADO EJERCICIO 2017	0.00	21,323,511.38	0.00	0.00	0.00	21,323,511.38
RESULTADO EJERCICIO 2018	0.00	23,829,309.82	0.00	8,721.62	0.00	23,838,031.44
RESULTADO EJERCICIO 2019	0.00	28,657,083.98	0.00	16,533.30	0.00	28,673,617.28
RESULTADO EJERCICIO 2020	0.00	23,555,679.81	0.00	0.00	0.00	23,555,679.81
RESERVAS	0.00	12,978,170.33	0.00	0.00	0.00	12,978,170.33
RESERVAS DE PATRIMONIO	0.00	12,978,170.33	0.00	0.00	0.00	12,978,170.33
INGRESOS Y OTROS BENEFICIOS						
INGRESOS DE GESTIÓN	0.00	0.00	109,666.97	14,530,819.09	0.00	14,421,152.12
IMPUESTOS	0.00	0.00	109,666.97	5,484,603.74	0.00	5,374,936.77
IMPUESTOS SOBRE EL PATRIMONIO	0.00	0.00	0.00	4,764,598.47	0.00	4,764,598.47
IMPUESTOS SOBRE LA PRODUCCIÓN, EL CONSUMO Y LAS TRANSACCIONES	0.00	0.00	109,666.97	501,458.77	0.00	391,791.80
ACCESORIOS DE IMPUESTOS	0.00	0.00	0.00	218,546.50	0.00	218,546.50
DERECHOS	0.00	0.00	0.00	4,195,702.71	0.00	4,195,702.71
DERECHOS POR EL USO, GOCE, APROVECHAMIENTO O EXPLOTACIÓN DE BIENES DE DOMINIO PÚBLICO	0.00	0.00	0.00	153,984.82	0.00	153,984.82
DERECHOS POR PRESTACIÓN DE SERVICIOS	0.00	0.00	0.00	2,100,751.09	0.00	2,100,751.09
ACCESORIOS DE DERECHOS	0.00	0.00	0.00	4,301.76	0.00	4,301.76




MUNICIPIO DE COQUIMATLAN, COL.
 Sistema Integral de Contabilidad Gubernamental
BALANZA DE COMPROBACION
DEL 1 DE ENERO AL 30 DE SEPTIEMBRE DE 2021

Descripción	Saldo Anterior		Movimientos		Saldo Actual	
	Debe	Haber	Debe	Haber	Debe	Haber
OTROS DERECHOS	0.00	0.00	0.00	1,936,665.04	0.00	1,936,665.04
PRODUCTOS	0.00	0.00	0.00	2,250,175.86	0.00	2,250,175.86
PRODUCTOS	0.00	0.00	0.00	2,250,175.86	0.00	2,250,175.86
APROVECHAMIENTOS	0.00	0.00	0.00	2,600,336.78	0.00	2,600,336.78
MULTAS	0.00	0.00	0.00	503,326.91	0.00	503,326.91
INDEMNIZACIONES	0.00	0.00	0.00	96,052.05	0.00	96,052.05
OTROS APROVECHAMIENTOS	0.00	0.00	0.00	2,000,957.82	0.00	2,000,957.82
PARTICIPACIONES, APORTACIONES, CONVENIOS, INCENTIVOS DERIVADOS DE LA COLABORACION FISCAL, FONDOS DISTINTOS DE APORTACIONES, TRANSFERENCIAS, ASIGNACIONES, SUBSIDIOS Y SUBVENCIONES, Y PENSIONES Y JUBILACIONES	0.00	0.00	84,546.28	71,403,483.92	0.00	71,318,937.64
PARTICIPACIONES, APORTACIONES, CONVENIOS, INCENTIVOS DERIVADOS DE LA COLABORACION FISCAL Y FONDOS DISTINTOS DE APORTACIONES	0.00	0.00	84,546.28	71,403,483.92	0.00	71,318,937.64
PARTICIPACIONES	0.00	0.00	84,546.28	48,892,842.92	0.00	48,808,296.64
APORTACIONES	0.00	0.00	0.00	22,510,641.00	0.00	22,510,641.00
GASTOS Y OTRAS PÉRDIDAS						
GASTOS DE FUNCIONAMIENTO	0.00	0.00	45,838,284.15	590,168.57	45,248,115.58	0.00
SERVICIOS PERSONALES	0.00	0.00	36,649,674.09	519,786.48	36,129,887.61	0.00
REMUNERACIONES AL PERSONAL DE CARÁCTER PERMANENTE	0.00	0.00	20,645,529.58	3,955.20	20,641,574.38	0.00
REMUNERACIONES ADICIONALES Y ESPECIALES	0.00	0.00	2,638,534.08	1,067.09	2,637,466.99	0.00
SEGURIDAD SOCIAL	0.00	0.00	2,768,114.63	262,635.31	2,505,479.32	0.00
OTRAS PRESTACIONES SOCIALES Y ECONOMICAS	0.00	0.00	9,164,173.10	252,128.88	8,912,044.22	0.00
PAGO DE ESTIMULOS A SERVIDORES PUBLICOS	0.00	0.00	1,433,322.70	0.00	1,433,322.70	0.00
MATERIALES Y SUMINISTROS	0.00	0.00	3,045,512.27	14,420.60	3,031,091.67	0.00
MATERIALES DE ADMINISTRACION, EMISION DE DOCUMENTOS Y ARTICULOS OFICIALES	0.00	0.00	457,044.14	6,862.00	450,182.14	0.00
MATERIALES Y ARTICULOS DE CONSTRUCCION Y DE REPARACION	0.00	0.00	42,537.35	0.00	42,537.35	0.00
PRODUCTOS QUIMICOS, FARMACEUTICOS Y DE LABORATORIO	0.00	0.00	28,619.61	0.00	28,619.61	0.00
COMBUSTIBLES, LUBRICANTES Y ADITIVOS	0.00	0.00	2,336,559.70	500.00	2,336,059.70	0.00
VESTUARIO, BLANCOS, PRENDAS DE PROTECCION Y ARTICULOS DEPORTIVOS	0.00	0.00	146,098.59	0.00	146,098.59	0.00
MATERIALES Y SUMINISTROS PARA SEGURIDAD	0.00	0.00	4,508.00	0.00	4,508.00	0.00
HERRAMIENTAS, REFACCIONES Y ACCESORIOS	0.00	0.00	30,144.88	7,058.60	23,086.28	0.00




MUNICIPIO DE COQUIMATLAN, COL.
 Sistema Integral de Contabilidad Gubernamental
BALANZA DE COMPROBACION
DEL 1 DE ENERO AL 30 DE SEPTIEMBRE DE 2021

Descripción	Saldo Anterior		Movimientos		Saldo Actual		Haber
	Debe	Haber	Debe	Haber	Debe	Haber	
MENORES							
SERVICIOS GENERALES	0.00	0.00	6,143,097.79	55,961.49	6,087,136.30	0.00	0.00
SERVICIOS BÁSICOS	0.00	0.00	2,856,444.15	7,504.61	2,848,939.54	0.00	0.00
SERVICIOS DE ARRENDAMIENTO	0.00	0.00	99,835.40	0.00	99,835.40	0.00	0.00
SERVICIOS PROFESIONALES, CIENTÍFICOS Y TÉCNICOS Y OTROS SERVICIOS	0.00	0.00	289,962.23	0.00	289,962.23	0.00	0.00
SERVICIOS FINANCIEROS, BANCARIOS Y COMERCIALES	0.00	0.00	38,162.18	0.00	38,162.18	0.00	0.00
SERVICIOS DE INSTALACION, REPARACION, MAINTENIMIENTO Y CONSERVACION	0.00	0.00	1,932,012.49	20,299.17	1,911,713.32	0.00	0.00
SERVICIOS DE COMUNICACION SOCIAL Y PUBLICIDAD	0.00	0.00	11,382.11	0.00	11,382.11	0.00	0.00
SERVICIOS OFICIALES	0.00	0.00	289,133.75	18,168.00	270,965.75	0.00	0.00
OTROS SERVICIOS GENERALES	0.00	0.00	626,165.48	9,989.71	616,175.77	0.00	0.00
TRANSFERENCIAS, ASIGNACIONES, SUBSIDIOS Y OTRAS AYUDAS	0.00	0.00	11,797,929.40	157,525.75	11,640,403.65	0.00	0.00
TRANSFERENCIAS AL RESTO DEL SECTOR PÚBLICO	0.00	0.00	6,135,074.32	0.00	6,135,074.32	0.00	0.00
TRANSFERENCIAS A ENTIDADES FEDERATIVAS Y MUNICIPIOS	0.00	0.00	6,135,074.32	0.00	6,135,074.32	0.00	0.00
AYUDAS SOCIALES	0.00	0.00	416,396.00	43,600.00	372,796.00	0.00	0.00
AYUDAS SOCIALES A PERSONAS	0.00	0.00	248,396.00	34,000.00	214,396.00	0.00	0.00
AYUDAS SOCIALES A INSTITUCIONES	0.00	0.00	168,000.00	9,600.00	158,400.00	0.00	0.00
PENSIONES Y JUBILACIONES	0.00	0.00	5,246,459.08	113,925.75	5,132,533.33	0.00	0.00
JUBILACIONES	0.00	0.00	5,246,459.08	113,925.75	5,132,533.33	0.00	0.00
INTERESES, COMISIONES Y OTROS GASTOS DE LA DEUDA PÚBLICA	0.00	0.00	296,925.63	0.00	296,925.63	0.00	0.00
INTERESES DE LA DEUDA PÚBLICA	0.00	0.00	296,925.63	0.00	296,925.63	0.00	0.00
INTERESES DE LA DEUDA PÚBLICA INTERNA	0.00	0.00	296,925.63	0.00	296,925.63	0.00	0.00
OTROS GASTOS Y PÉRDIDAS EXTRAORDINARIAS	0.00	0.00	0.00	58,913.16	0.00	58,913.16	0.00
OTROS GASTOS	0.00	0.00	0.00	58,913.16	0.00	58,913.16	0.00
GASTOS DE EJERCICIOS ANTERIORES	0.00	0.00	0.00	58,913.16	0.00	58,913.16	0.00
CUENTAS DE CIERRE CONTABLE							
CUENTAS DE ORDEN CONTABLES							
CUENTAS DE ORDEN PRESUPUESTARIAS							
LEY DE INGRESOS	0.00	0.00	281,362,338.25	281,362,338.25	0.00	0.00	0.00
LEY DE INGRESOS ESTIMADA	0.00	0.00	106,222,030.69	0.00	106,222,030.69	0.00	0.00
IMPUESTOS	0.00	0.00	5,826,786.56	0.00	5,826,786.56	0.00	0.00
DERECHOS	0.00	0.00	4,550,004.24	0.00	4,550,004.24	0.00	0.00




MUNICIPIO DE COQUIMATLAN, COL.
Sistema Integral de Contabilidad Gubernamental
BALANZA DE COMPROBACION
DEL 1 DE ENERO AL 30 DE SEPTIEMBRE DE 2021

Descripción	Saldo: Anterior		Movimientos		Saldo: Actual	
	Debe	Haber	Debe	Haber	Debe	Haber
PRODUCTOS DE TIPO CORRIENTE	0.00	0.00	2,101,215.29	0.00	2,101,215.29	0.00
APROVECHAMIENTOS DE TIPO CORRIENTE	0.00	0.00	426,364.36	0.00	426,364.36	0.00
PARTICIPACIONES Y APORTACIONES.	0.00	0.00	93,317,660.24	0.00	93,317,660.24	0.00
LEY DE INGRESOS POR EJECUTAR	0.00	0.00	86,016,118.65	109,217,703.34	0.00	23,201,584.69
IMPUESTOS	0.00	0.00	5,484,603.74	5,936,453.53	0.00	451,849.79
DERECHOS	0.00	0.00	4,195,702.71	4,550,004.24	0.00	354,301.53
PRODUCTOS DE TIPO CORRIENTE	0.00	0.00	2,250,175.86	2,278,655.29	0.00	28,479.43
APROVECHAMIENTOS DE TIPO CORRIENTE	0.00	0.00	2,600,336.78	2,426,364.36	173,972.42	0.00
PARTICIPACIONES Y APORTACIONES.	0.00	0.00	71,485,299.56	94,026,225.92	0.00	22,540,926.36
MODIFICACIONES A LA LEY DE INGRESOS ESTIMADA	0.00	0.00	2,801,459.40	81,815.64	2,719,643.76	0.00
PRODUCTOS DE TIPO CORRIENTE	0.00	0.00	177,440.00	0.00	177,440.00	0.00
APROVECHAMIENTOS DE TIPO CORRIENTE	0.00	0.00	2,000,000.00	0.00	2,000,000.00	0.00
PARTICIPACIONES Y APORTACIONES.	0.00	0.00	624,019.40	81,815.64	542,203.76	0.00
LEY DE INGRESOS DEVENGADA	0.00	0.00	86,128,516.26	86,128,516.26	0.00	0.00
IMPUESTOS	0.00	0.00	5,594,270.71	5,594,270.71	0.00	0.00
DERECHOS	0.00	0.00	4,195,702.71	4,195,702.71	0.00	0.00
PRODUCTOS DE TIPO CORRIENTE	0.00	0.00	2,250,175.86	2,250,175.86	0.00	0.00
APROVECHAMIENTOS DE TIPO CORRIENTE	0.00	0.00	2,600,336.78	2,600,336.78	0.00	0.00
PARTICIPACIONES Y APORTACIONES.	0.00	0.00	71,488,030.20	71,488,030.20	0.00	0.00
LEY DE INGRESOS RECAUDADA	0.00	0.00	194,213.25	85,934,303.01	0.00	85,740,089.76
IMPUESTOS	0.00	0.00	109,666.97	5,484,603.74	0.00	5,374,936.77
DERECHOS	0.00	0.00	0.00	4,195,702.71	0.00	4,195,702.71
PRODUCTOS DE TIPO CORRIENTE	0.00	0.00	0.00	2,250,175.86	0.00	2,250,175.86
APROVECHAMIENTOS DE TIPO CORRIENTE	0.00	0.00	0.00	2,600,336.78	0.00	2,600,336.78
PARTICIPACIONES Y APORTACIONES.	0.00	0.00	84,546.28	71,403,483.92	0.00	71,318,937.64
PRESUPUESTO DE EGRESOS	0.00	0.00	493,162,572.34	493,162,572.34	0.00	0.00
PRESUPUESTO DE EGRESOS APROBADO	0.00	0.00	0.00	106,222,030.69	0.00	106,222,030.69
SERVICIOS PERSONALES	0.00	0.00	0.00	62,183,171.47	0.00	62,183,171.47
MATERIALES Y SUMINISTROS	0.00	0.00	0.00	3,835,310.53	0.00	3,835,310.53
SERVICIOS GENERALES	0.00	0.00	0.00	7,460,395.46	0.00	7,460,395.46
TRANSFERENCIAS, ASIGNACIONES, SUBSIDIOS Y OTRAS AYUDAS	0.00	0.00	0.00	16,806,761.91	0.00	16,806,761.91
BIENES MUEBLES, INMUEBLES E INTANGIBLES	0.00	0.00	0.00	160,475.18	0.00	160,475.18
INVERSION PUBLICA	0.00	0.00	0.00	14,218,941.88	0.00	14,218,941.88
DEUDA PUBLICA	0.00	0.00	0.00	1,556,974.26	0.00	1,556,974.26
PRESUPUESTO DE EGRESOS POR EJERCER	0.00	0.00	164,541,033.23	126,479,573.81	38,061,459.42	0.00
SERVICIOS PERSONALES	0.00	0.00	90,153,539.85	64,100,255.99	26,053,283.86	0.00



MUNICIPIO DE COQUIMATLAN, COL.
Sistema Integral de Contabilidad Gubernamental
BALANZA DE COMPROBACION
DEL 1 DE ENERO AL 30 DE SEPTIEMBRE DE 2021

Descripción	Saldo Anterior		Movimientos		Saldo Actual		Haber
	Debe	Haber	Debe	Haber	Debe	Haber	
MATERIALES Y SUMINISTROS	0.00	0.00	6,132,944.31	4,936,823.52	1,196,120.79	0.00	0.00
SERVICIOS GENERALES	0.00	0.00	16,565,110.89	13,907,846.08	2,657,264.81	0.00	0.00
TRANSFERENCIAS, ASIGNACIONES, SUBSIDIOS Y OTRAS AYUDAS	0.00	0.00	21,821,748.06	16,118,343.32	5,703,404.74	0.00	0.00
BIENES MUEBLES, INMUEBLES E INTANGIBLES	0.00	0.00	1,880,977.44	1,646,573.97	234,403.47	0.00	0.00
INVERSION PUBLICA	0.00	0.00	25,703,510.28	23,918,918.30	1,784,591.98	0.00	0.00
DEUDA PUBLICA	0.00	0.00	2,283,202.40	1,850,812.63	432,389.77	0.00	0.00
MODIFICACIONES AL PRESUPUESTO DE EGRESOS APROBADO	0.00	0.00	54,822,979.86	57,542,623.62	0.00	2,719,643.76	
SERVICIOS PERSONALES	0.00	0.00	27,445,088.62	27,445,088.62	0.00	0.00	0.00
MATERIALES Y SUMINISTROS	0.00	0.00	1,891,311.25	2,283,213.18	0.00	391,901.93	
SERVICIOS GENERALES	0.00	0.00	7,756,368.29	9,040,373.94	0.00	1,284,005.65	
TRANSFERENCIAS, ASIGNACIONES, SUBSIDIOS Y OTRAS AYUDAS	0.00	0.00	4,320,413.92	4,857,460.40	0.00	537,046.48	
BIENES MUEBLES, INMUEBLES E INTANGIBLES	0.00	0.00	130,378.96	1,705,690.94	0.00	1,575,311.98	
INVERSION PUBLICA	0.00	0.00	12,932,085.82	11,484,568.40	1,447,517.42	0.00	0.00
DEUDA PUBLICA	0.00	0.00	347,333.00	726,228.14	0.00	378,895.14	
PRESUPUESTO DE EGRESOS COMPROMETIDO	0.00	0.00	72,419,099.59	67,178,996.81	5,240,102.78	0.00	
SERVICIOS PERSONALES	0.00	0.00	37,174,953.85	37,174,953.85	0.00	0.00	0.00
MATERIALES Y SUMINISTROS	0.00	0.00	3,059,932.87	3,059,932.87	0.00	0.00	0.00
SERVICIOS GENERALES	0.00	0.00	6,207,439.28	6,207,439.28	0.00	0.00	0.00
TRANSFERENCIAS, ASIGNACIONES, SUBSIDIOS Y OTRAS AYUDAS	0.00	0.00	11,955,455.15	11,955,455.15	0.00	0.00	0.00
BIENES MUEBLES, INMUEBLES E INTANGIBLES	0.00	0.00	1,531,006.33	902,592.33	628,414.00	0.00	0.00
INVERSION PUBLICA	0.00	0.00	10,986,832.48	6,375,143.70	4,611,688.78	0.00	0.00
DEUDA PUBLICA	0.00	0.00	1,503,479.63	1,503,479.63	0.00	0.00	0.00
PRESUPUESTO DE EGRESOS DEVENGADO	0.00	0.00	67,417,493.38	67,364,105.66	53,387.72	0.00	
SERVICIOS PERSONALES	0.00	0.00	37,169,460.57	37,169,460.57	0.00	0.00	0.00
MATERIALES Y SUMINISTROS	0.00	0.00	3,045,512.27	2,995,140.55	50,371.72	0.00	0.00
SERVICIOS GENERALES	0.00	0.00	6,174,959.70	6,171,943.70	3,016.00	0.00	0.00
TRANSFERENCIAS, ASIGNACIONES, SUBSIDIOS Y OTRAS AYUDAS	0.00	0.00	11,955,455.15	11,955,455.15	0.00	0.00	0.00
BIENES MUEBLES, INMUEBLES E INTANGIBLES	0.00	0.00	887,781.01	887,781.01	0.00	0.00	0.00
INVERSION PUBLICA	0.00	0.00	6,680,845.05	6,680,845.05	0.00	0.00	0.00
DEUDA PUBLICA	0.00	0.00	1,503,479.63	1,503,479.63	0.00	0.00	0.00
PRESUPUESTO DE EGRESOS EJERCIDO	0.00	0.00	67,727,897.49	67,248,944.28	478,953.21	0.00	
SERVICIOS PERSONALES	0.00	0.00	36,923,275.40	36,460,163.19	463,112.21	0.00	0.00
MATERIALES Y SUMINISTROS	0.00	0.00	3,135,038.97	3,135,038.97	0.00	0.00	0.00



MUNICIPIO DE COQUIMATLAN, COL.
 Sistema Integral de Contabilidad Gubernamental
BALANZA DE COMPROBACION
DEL 1 DE ENERO AL 30 DE SEPTIEMBRE DE 2021

Descripción	Saldo Anterior		Movimientos		Saldo Actual	
	Debe	Haber	Debe	Haber	Debe	Haber
SERVICIOS GENERALES	0.00	0.00	6,361,768.25	6,345,927.25	15,841.00	0.00
TRANSFERENCIAS, ASIGNACIONES, SUBSIDIOS Y OTRAS AYUDAS	0.00	0.00	11,929,855.15	11,929,855.15	0.00	0.00
BIENES MUEBLES, INMUEBLES E INTANGIBLES	0.00	0.00	887,933.69	887,933.69	0.00	0.00
INVERSION PUBLICA	0.00	0.00	6,986,546.40	6,986,546.40	0.00	0.00
DEUDA PUBLICA	0.00	0.00	1,503,479.63	1,503,479.63	0.00	0.00
PRESUPUESTO DE EGRESOS PAGADO	0.00	0.00	66,234,068.79	1,126,297.47	65,107,771.32	0.00
SERVICIOS PERSONALES	0.00	0.00	35,940,376.71	273,601.31	35,666,775.40	0.00
MATERIALES Y SUMINISTROS	0.00	0.00	3,135,038.97	154,319.02	2,980,719.95	0.00
SERVICIOS GENERALES	0.00	0.00	6,314,065.34	245,786.04	6,068,279.30	0.00
TRANSFERENCIAS, ASIGNACIONES, SUBSIDIOS Y OTRAS AYUDAS	0.00	0.00	11,772,329.40	131,925.75	11,640,403.65	0.00
BIENES MUEBLES, INMUEBLES E INTANGIBLES	0.00	0.00	887,933.69	14,964.00	872,969.69	0.00
INVERSION PUBLICA	0.00	0.00	6,680,845.05	305,701.35	6,375,143.70	0.00
DEUDA PUBLICA	0.00	0.00	1,503,479.63	0.00	1,503,479.63	0.00
CUENTAS DE CIERRE PRESUPUESTARIO						
TOTAL:	236,211,365.99	236,211,365.99	1,045,570,063.87	1,045,570,063.87	529,996,347.34	529,996,347.34



**H. Ayuntamiento de Coquimatlán
Administración 2018-2021**




COQUIMATLÁN

H. AYUNTAMIENTO 2018-2021

	Estado Analítico del ingresos


“2021, Año de Griselda Álvarez Ponce De León”



MUNICIPIO DE COQUIMATLAN, COL.
Sistema Integral de Contabilidad Gubernamental
ESTADO ANALITICO DE INGRESOS
DEL 1 DE SEPTIEMBRE AL 30 DE SEPTIEMBRE DE 2021

Análisis por: Fuente y Origen de Ingresos -- Clasificación por Rubro de Ingresos


Clave: Presupuestaria	Descripción	Est Sep-Sep	AyR Sep-Sep	Dev Sep-Sep	Rec Sep-Sep	PR Sep-Sep
FF-OR-RF-Rubro-Tipo-Clase-Conc						
01	NO ETIQUETADO	6,182,577.53	0.00	5,120,856.96	5,120,856.96	1,061,720.57
01 01	RECURSOS FISCALES	820,553.22	0.00	581,358.85	581,358.85	239,194.37
01 01 01	IMPUESTOS	216,475.91	0.00	181,129.11	181,129.11	35,346.80
01 01 01 1 0 0 0	IMPUESTOS	216,475.91	0.00	181,129.11	181,129.11	35,346.80
01 01 01 1 2 0 0	IMPUESTOS SOBRE EL PATRIMONIO	188,940.60	0.00	110,037.02	110,037.02	78,903.58
01 01 01 1 2 1 0	IMPUESTO PREDIAL	188,940.60	0.00	110,037.02	110,037.02	78,903.58
01 01 01 1 2 1 1	IMPUESTO PREDIAL URBANO EDIFICADO	117,537.50	0.00	59,978.96	59,978.96	57,558.54
01 01 01 1 2 1 2	IMPUESTO PREDIAL URBANO NO EDIFICADO	30,656.12	0.00	9,404.64	9,404.64	21,251.48
01 01 01 1 2 1 3	IMPUESTO PREDIAL RÚSTICO	31,392.48	0.00	24,293.20	24,293.20	7,099.28
01 01 01 1 2 1 4	IMPUESTO PREDIAL PARCELAS	4,018.20	0.00	4,958.04	4,958.04	-939.84
01 01 01 1 2 1 5	IMPUESTO PREDIAL CEMENTERIOS	15,295.52	0.00	11,769.56	11,769.56	3,525.96
01 01 01 1 2 1 8	DESCUENTOS Y BONIFICACIONES DISCAPACITADOS Y TERCERA EDAD	-6,603.48	0.00	-367.38	-367.38	-6,236.10
01 01 01 1 2 1 9	OTROS DESCUENTOS Y BONIFICACIONES	-3,355.74	0.00	0.00	0.00	-3,355.74
01 01 01 1 3 0 0	IMPUESTOS SOBRE LA PRODUCCIÓN, EL CONSUMO Y LAS TRANSACCIONES	17,567.95	0.00	39,365.92	39,365.92	-21,797.97
01 01 01 1 3 1 0	IMPUESTO SOBRE TRANSMISIONES PATRIMONIALES	17,567.95	0.00	39,365.92	39,365.92	-21,797.97
01 01 01 1 7 0 0	ACCESORIOS DE IMPUESTOS	9,967.36	0.00	31,726.17	31,726.17	-21,758.81
01 01 01 1 7 1 0	ACCESORIOS DE IMPUESTO PREDIAL	9,967.36	0.00	31,726.17	31,726.17	-21,758.81
01 01 01 1 7 1 1	GASTOS DE EJECUCIÓN	86.88	0.00	0.00	0.00	86.88
01 01 01 1 7 1 3	RECARGOS	71,552.65	0.00	43,453.47	43,453.47	28,099.18
01 01 01 1 7 1 6	DESCUENTOS EN RECARGOS	-61,672.17	0.00	-11,727.30	-11,727.30	-49,944.87
01 01 02	DERECHOS	546,374.83	0.00	363,307.12	363,307.12	183,067.71
01 01 02 4 0 0 0	DERECHOS	379,360.65	0.00	363,038.26	363,038.26	16,322.39
01 01 02 4 1 0 0	DERECHOS POR EL USO, GOCE, APROVECHAMIENTO O EXPLOTACIÓN DE BIENES DE DOMINIO PÚBLICO	13,136.99	0.00	13,720.29	13,720.29	-583.30
01 01 02 4 1 1 0	USO DE VÍAS Y ÁREAS PÚBLICAS	13,136.99	0.00	13,720.29	13,720.29	-583.30
01 01 02 4 1 1 1	ESTACIONAMIENTO AUTOMÓVILES DE SITIO	0.00	0.00	3,584.80	3,584.80	-3,584.80
01 01 02 4 1 1 6	USO PARA PUÉSTOS FIJOS, SEMIFIJOS, AMBULANTES Y TIANGUIJS	13,136.99	0.00	10,135.49	10,135.49	3,001.50
01 01 02 4 3 0 0	DERECHOS POR PRESTACIÓN DE SERVICIOS	244,273.10	0.00	256,707.95	256,707.95	-12,434.85
01 01 02 4 3 2 0	ALUMBRADO PÚBLICO	189,842.80	0.00	209,599.16	209,599.16	-19,756.36
01 01 02 4 3 2 1	RECAUDACIÓN CFE	176,761.52	0.00	201,396.45	201,396.45	-24,634.93
01 01 02 4 3 2 2	RECAUDACIÓN TESORERIA	13,081.28	0.00	8,202.71	8,202.71	4,878.57
01 01 02 4 3 4 0	CEMENTERIOS	8,688.00	0.00	12,098.70	12,098.70	-3,410.70
01 01 02 4 3 5 0	RASTRO	45,742.30	0.00	35,010.09	35,010.09	10,732.21
01 01 02 4 4 0 0	OTROS DERECHOS	121,950.56	0.00	92,610.02	92,610.02	29,340.54
01 01 02 4 4 1 0	LICENCIAS, PERMISOS, AUTORIZACIONES Y REFRENDOS	19,109.60	0.00	12,035.77	12,035.77	7,073.83
01 01 02 4 4 1 1	PERMISOS DE CONSTRUCCIÓN	1,167.87	0.00	740.20	740.20	427.67
01 01 02 4 4 1 6	PERMISO PARA BARDEOS	86.88	0.00	53.55	53.55	33.33



MUNICIPIO DE COQUIMATLAN, COL.
Sistema Integral de Contabilidad Gubernamental
ESTADO ANALITICO DE INGRESOS
DEL 1 DE SEPTIEMBRE AL 30 DE SEPTIEMBRE DE 2021

Análisis por: Fuente y Origen de Ingresos -- Clasificación por Rubro de Ingresos


Clave Presupuestaria	Descripción	Est Sep-Sep	AyR Sep-Sep	Dev Sep-Sep	Rec Sep-Sep	PR Sep-Sep
FF-OR-RF-Rubro-Tipo-Clase-Conc						
01 01 02 4 4 1 10	ALINEAMIENTOS	664.20	0.00	532.34	532.34	131.86
01 01 02 4 4 1 11	DESIGNACIÓN DE NÚMERO OFICIAL	1,173.06	0.00	896.20	896.20	276.86
01 01 02 4 4 1 13	DICTAMEN DE VOCACIÓN DE SUELO	525.62	0.00	1,084.40	1,084.40	-558.78
01 01 02 4 4 1 15	LICENCIA PARA ROMPER PAVIMENTOS, BANQUETAS O MACHUELOS.	445.43	0.00	358.48	358.48	86.95
01 01 02 4 4 1 25	INSCRIPCIÓN O REFERENDO COMO PERITO DE OBRA.	12,076.32	0.00	3,450.37	3,450.37	8,625.95
01 01 02 4 4 1 27	INSCRIPCIÓN O REG. DE TITULOS, DOCUMENTOS PUBLICOS	2,970.22	0.00	4,920.23	4,920.23	-1,950.01
01 01 02 4 4 3 0	BEBIDAS ALCOHOLICAS	50,944.42	0.00	20,926.27	20,926.27	30,018.15
01 01 02 4 4 3 1	EXPEDICIÓN DE LICENCIAS PARA FUNCIONAMIENTO DE ESTABLECIMIENTO	8,677.30	0.00	985.82	985.82	7,691.48
01 01 02 4 4 3 2	REFERENDO DE ANUAL DE LICENCIA	18,244.80	0.00	1,344.30	1,344.30	16,900.50
01 01 02 4 4 3 5	HORAS EXTRAS	7,819.20	0.00	6,631.88	6,631.88	1,187.32
01 01 02 4 4 3 7	PERMISO PARA FUNCIONAMIENTO TEMPORAL	16,203.12	0.00	11,964.27	11,964.27	4,238.85
01 01 02 4 4 5 0	REGISTROS, CERTIFICACIONES Y LEGALIZACIONES	32,545.26	0.00	33,159.38	33,159.38	-614.12
01 01 02 4 4 5 1	EN OFICINAS	28,757.28	0.00	23,838.92	23,838.92	4,918.36
01 01 02 4 4 5 2	A DOMICILIO	0.00	0.00	4,301.76	4,301.76	-4,301.76
01 01 02 4 4 5 3	DIVORCIOS	3,787.98	0.00	5,018.70	5,018.70	-1,230.72
01 01 02 4 4 6 0	CATASTRO	16,301.19	0.00	22,075.74	22,075.74	-5,774.55
01 01 02 4 4 6 1	COPIAS E IMPRESIONES	322.15	0.00	412.25	412.25	-90.10
01 01 02 4 4 6 2	INFORMES Y CERTIFICACIONES DE CATASTRO	6,776.50	0.00	9,051.84	9,051.84	-2,275.34
01 01 02 4 4 6 3	AVALÚOS, ASIGNACION DE CLAVES Y MEDICIONES	8,807.06	0.00	12,208.35	12,208.35	-3,401.29
01 01 02 4 4 6 4	FUSIONES, SUBDIVISIONES, RELOTIFICACIONES, CESIONES Y REGISTROS	395.48	0.00	403.30	403.30	-7.82
01 01 02 4 4 7 0	ECOLOGÍA	651.60	0.00	1,007.32	1,007.32	-355.72
01 01 02 4 4 7 1	DICTAMEN DE FACTIBILIDAD	130.32	0.00	559.22	559.22	-428.90
01 01 02 4 4 7 3	AUTORIZACIÓN PARA PODA O DERRIBO DE ÁRBOL	521.28	0.00	448.10	448.10	73.18
01 01 02 4 4 8 0	DIVERSAS CERTIFICACIONES	2,398.49	0.00	3,405.54	3,405.54	-1,007.05
01 01 02 4 4 8 4	CONSTANCIAS	173.76	0.00	1,971.62	1,971.62	-1,797.86
01 01 02 4 4 8 5	REGISTRO DEL RIESGO DE SIEMSTRALIDAD	2,224.73	0.00	1,433.92	1,433.92	790.81
01 01 02 5 0 0 0	PRODUCTOS	167,014.18	0.00	268.86	268.86	166,745.32
01 01 02 5 1 0 0	PRODUCTOS	167,014.18	0.00	268.86	268.86	166,745.32
01 01 02 5 1 1 0	PRODUCTOS DERIVADOS DEL USO Y APROVECHAMIENTO DE BIENES NO SUJETOS A REGIMEN DE DOMINIO PUBLICO	167,014.18	0.00	268.86	268.86	166,745.32
01 01 02 5 1 1 1	VENTA DE BIENES MUEBLES E INMUEBLES	166,666.66	0.00	0.00	0.00	166,666.66
01 01 02 5 1 1 3	FORMAS IMPRESAS	347.52	0.00	268.86	268.86	78.66
01 01 03	PRODUCTOS	9,883.52	0.00	3,575.36	3,575.36	6,308.16
01 01 03 5 0 0 0	PRODUCTOS	9,883.52	0.00	3,575.36	3,575.36	6,308.16
01 01 03 5 1 0 0	PRODUCTOS	9,883.52	0.00	3,575.36	3,575.36	6,308.16
01 01 03 5 1 3 0	OTROS PRODUCTOS QUE GENERAN INGRESOS CORRIENTES	9,883.52	0.00	3,575.36	3,575.36	6,308.16
01 01 03 5 1 3 1	RENDIMIENTOS GENERADOS DE GASTO CORRIENTE	6,869.55	0.00	3,441.88	3,441.88	3,427.67



MUNICIPIO DE COQUIMATLAN, COL.
Sistema Integral de Contabilidad Gubernamental
ESTADO ANALITICO DE INGRESOS
DEL 1 DE SEPTIEMBRE AL 30 DE SEPTIEMBRE DE 2021

Análisis por: Fuente y Origen de Ingresos -- Clasificación por Rubro de Ingresos


Clave Presupuestaria	Descripción	Est Sep-Sep	A/R Sep-Sep	Dev Sep-Sep	Rec Sep-Sep	PR Sep-Sep
FF-OR-RF-Rubro-Tipo-Clase-Conc						
01 01 03 5 1 3 2	RENDIMIENTOS GENERADOS DE FAIS	2,697.00	0.00	33.81	33.81	2,663.19
01 01 03 5 1 3 3	RENDIMIENTOS GENERADOS DE FORTAMUN	316.97	0.00	99.67	99.67	217.30
01 01 04	APROVECHAMIENTOS	47,818.96	0.00	33,347.26	33,347.26	14,471.70
01 01 04 4 0 0 0	DERECHOS	0.00	0.00	2,150.88	2,150.88	-2,150.88
01 01 04 4 5 0 0	ACCESORIOS DE DERECHOS	0.00	0.00	2,150.88	2,150.88	-2,150.88
01 01 04 4 5 1 0	MULTAS POR PAGO EXTEMPORANEO DE DERECHOS	0.00	0.00	2,150.88	2,150.88	-2,150.88
01 01 04 6 0 0 0	APROVECHAMIENTOS	47,818.96	0.00	31,196.38	31,196.38	16,622.58
01 01 04 6 1 0 0	APROVECHAMIENTOS	47,818.96	0.00	31,196.38	31,196.38	16,622.58
01 01 04 6 1 2 0	MULTAS	44,310.43	0.00	19,114.15	19,114.15	25,196.28
01 01 04 6 1 2 1	MULTAS POR FALTAS A LA REGLAMENTACIÓN MUNICIPAL	75,757.55	0.00	32,333.10	32,333.10	43,424.45
01 01 04 6 1 2 4	DESCUENTO DE MULTAS	-31,447.12	0.00	-13,218.95	-13,218.95	-18,228.17
01 01 04 6 1 3 0	INDEMNIZACIONES	3,508.53	0.00	12,082.23	12,082.23	-8,573.70
01 05	RECURSOS FEDERALES	5,362,024.31	0.00	4,539,498.11	4,539,498.11	822,526.20
01 05 01	FONDO GENERAL DE PARTICIPACIONES	3,363,283.08	0.00	2,988,255.47	2,988,255.47	375,027.61
01 05 01 8 0 0 0	PARTICIPACIONES, APORTACIONES, CONVENIOS, INCENTIVOS DERIVADOS DE LA COLABORACIÓN FISCAL Y FONDOS DISTINTOS DE APORTACIONES	3,363,283.08	0.00	2,988,255.47	2,988,255.47	375,027.61
01 05 01 8 1 0 0	PARTICIPACIONES	3,363,283.08	0.00	2,988,255.47	2,988,255.47	375,027.61
01 05 01 8 1 1 0	FONDO GENERAL DE PARTICIPACIONES	1,239,433.50	0.00	1,164,936.84	1,164,936.84	74,496.66
01 05 02	FONDO DE FOMENTO MUNICIPAL	1,239,433.50	0.00	1,164,936.84	1,164,936.84	74,496.66
01 05 02 8 0 0 0	PARTICIPACIONES, APORTACIONES, CONVENIOS, INCENTIVOS DERIVADOS DE LA COLABORACIÓN FISCAL Y FONDOS DISTINTOS DE APORTACIONES	1,239,433.50	0.00	1,164,936.84	1,164,936.84	74,496.66
01 05 02 8 1 0 0	PARTICIPACIONES	1,239,433.50	0.00	1,164,936.84	1,164,936.84	74,496.66
01 05 02 8 1 2 0	FONDO DE FOMENTO MUNICIPAL	1,239,433.50	0.00	1,164,936.84	1,164,936.84	74,496.66
01 05 03	FONDO DE FISCALIZACIÓN Y RECAUDACION	170,203.66	0.00	115,428.97	115,428.97	54,774.69
01 05 03 8 0 0 0	PARTICIPACIONES, APORTACIONES, CONVENIOS, INCENTIVOS DERIVADOS DE LA COLABORACIÓN FISCAL Y FONDOS DISTINTOS DE APORTACIONES	170,203.66	0.00	115,428.97	115,428.97	54,774.69
01 05 03 8 1 0 0	PARTICIPACIONES	170,203.66	0.00	115,428.97	115,428.97	54,774.69
01 05 03 8 1 6 0	FONDO DE FISCALIZACIÓN	170,203.66	0.00	115,428.97	115,428.97	54,774.69
01 05 06	IMPUESTO ESPECIAL SOBRE PRODUCCION Y SERVICIOS	294,559.41	0.00	192,996.89	192,996.89	101,562.52
01 05 06 8 0 0 0	PARTICIPACIONES, APORTACIONES, CONVENIOS, INCENTIVOS DERIVADOS DE LA COLABORACIÓN FISCAL Y FONDOS DISTINTOS DE APORTACIONES	294,559.41	0.00	192,996.89	192,996.89	101,562.52
01 05 06 8 1 0 0	PARTICIPACIONES	294,559.41	0.00	192,996.89	192,996.89	101,562.52
01 05 06 8 1 5 0	IEPS	89,374.33	0.00	192,996.89	192,996.89	-103,622.56
01 05 06 8 1 7 0	IEPS GASOLINA Y DIESEL	205,185.08	0.00	0.00	0.00	205,185.08
01 05 10	FONDO DE IMPUESTO SOBRE LA RENTA	243,624.25	0.00	18,186.91	18,186.91	225,437.34
01 05 10 8 0 0 0	PARTICIPACIONES, APORTACIONES, CONVENIOS, INCENTIVOS DERIVADOS DE LA COLABORACIÓN FISCAL Y FONDOS DISTINTOS DE APORTACIONES	243,624.25	0.00	18,186.91	18,186.91	225,437.34



MUNICIPIO DE COQUIMATLAN, COL.
Sistema Integral de Contabilidad Gubernamental
ESTADO ANALITICO DE INGRESOS
DEL 1 DE SEPTIEMBRE AL 30 DE SEPTIEMBRE DE 2021

Análisis por: Fuente y Origen de Ingresos -- Clasificación por Rubro de Ingresos


Clave Presupuestaria	Descripción	Est Sep-Sep	AyR Sep-Sep	Dev Sep-Sep	Rec Sep-Sep	PrR Sep-Sep
FF-OR-RF-Rubro-Tipo-Clase-Conc						
01 05 10 8 1 0 0	PARTICIPACIONES	243,624.25	0.00	18,186.91	18,186.91	225,437.34
01 05 10 8 1 9 0	PARTICIPACION ARTICULO 3-B LEY DE COORDINACION FISCAL FEDERAL	242,557.25	0.00	18,186.91	18,186.91	224,370.34
01 05 10 8 1 100	ISR ENAJENACION DE BIENES INMUEBLES	1,067.00	0.00	0.00	0.00	1,067.00
01 05 12	TENENCIA O USO DE VEHICULOS	4.75	0.00	0.00	0.00	4.75
01 05 12 8 0 0 0	PARTICIPACIONES, APORTACIONES, CONVENIOS, INCENTIVOS DERIVADOS DE LA COLABORACION FISCAL Y FONDOS DISTINTOS DE APORTACIONES	4.75	0.00	0.00	0.00	4.75
01 05 12 8 1 0 0	PARTICIPACIONES	4.75	0.00	0.00	0.00	4.75
01 05 12 8 1 3 0	TENENCIA	4.75	0.00	0.00	0.00	4.75
01 05 14	IMPUESTO SOBRE AUTOMOVILES NUEVOS	50,915.66	0.00	59,693.03	59,693.03	-8,777.37
01 05 14 8 0 0 0	PARTICIPACIONES, APORTACIONES, CONVENIOS, INCENTIVOS DERIVADOS DE LA COLABORACION FISCAL Y FONDOS DISTINTOS DE APORTACIONES	50,915.66	0.00	59,693.03	59,693.03	-8,777.37
01 05 14 8 1 0 0	PARTICIPACIONES	50,915.66	0.00	59,693.03	59,693.03	-8,777.37
01 05 14 8 1 4 0	ISAN	50,915.66	0.00	59,693.03	59,693.03	-8,777.37
02	ETIQUETADO	2,414,447.35	7,683.64	2,659,286.00	2,659,286.00	-237,155.01
02 05	RECURSOS FEDERALES	2,414,447.35	7,683.64	2,659,286.00	2,659,286.00	-237,155.01
02 05 01	FONDO DE APORTACIONES PARA LA INFRAESTRUCTURA MUNICIPAL	1,184,911.82	865.67	1,422,933.00	1,422,933.00	-237,155.51
02 05 01 8 0 0 0	PARTICIPACIONES, APORTACIONES, CONVENIOS, INCENTIVOS DERIVADOS DE LA COLABORACION FISCAL Y FONDOS DISTINTOS DE APORTACIONES	1,184,911.82	865.67	1,422,933.00	1,422,933.00	-237,155.51
02 05 01 8 2 0 0	APORTACIONES	1,184,911.82	865.67	1,422,933.00	1,422,933.00	-237,155.51
02 05 01 8 2 1 0	FONDO DE APORTACION PARA LA INFRAESTRUCTURA SOCIAL	1,184,911.82	865.67	1,422,933.00	1,422,933.00	-237,155.51
02 05 01 8 2 1 1	FAIS DEL EJERCICIO	1,184,911.82	865.67	1,422,933.00	1,422,933.00	-237,155.51
02 05 02	FONDO DE APORTACIONES PARA EL FORTALECIMIENTO DE LOS MUNICIPIOS Y DE LAS DEMARCACIONES TERRITORIALES DEL DISTRITO FEDERAL	1,229,535.53	6,817.97	1,236,353.00	1,236,353.00	0.50
02 05 02 8 0 0 0	PARTICIPACIONES, APORTACIONES, CONVENIOS, INCENTIVOS DERIVADOS DE LA COLABORACION FISCAL Y FONDOS DISTINTOS DE APORTACIONES	1,229,535.53	6,817.97	1,236,353.00	1,236,353.00	0.50
02 05 02 8 2 0 0	APORTACIONES	1,229,535.53	6,817.97	1,236,353.00	1,236,353.00	0.50
02 05 02 8 2 2 0	FONDO DE APORTACION PARA EL FORTALECIMIENTO DE LOS MUNICIPIOS	1,229,535.53	6,817.97	1,236,353.00	1,236,353.00	0.50
02 05 02 8 2 2 1	FORTAMUN DEL EJERCICIO	1,229,535.53	6,817.97	1,236,353.00	1,236,353.00	0.50
TOTAL:		8,597,024.88	7,683.64	7,780,142.96	7,780,142.96	824,565.56



MUNICIPIO DE COQUIMATLAN, COL.
Sistema Integral de Contabilidad Gubernamental
ESTADO ANALITICO DE INGRESOS
DEL 1 DE ENERO AL 30 DE SEPTIEMBRE DE 2021

Análisis por: Fuente y Origen de Ingresos -- Clasificación por Rubro de Ingresos


Clave Presupuestaria	Descripción	Est. Ene-Sep	A/R Ene-Sep	Dev. Ene-Sep	Rec. Ene-Sep	PrR. Ene-Sep
FF-OR-RF-Rubro-Tipo-Clase-Conc						
01	NO ETIQUETADO	59,243,461.23	2,627,440.00	63,229,448.76	63,229,448.76	-1,358,547.53
01 01 01	RECURSOS FISCALES	10,985,242.44	2,177,440.00	14,421,152.12	14,421,152.12	-1,258,469.68
01 01 01	IMPUESTOS	5,056,267.33	0.00	5,374,936.77	5,374,936.77	-318,669.44
01 01 01 1 0 0 0	IMPUESTOS SOBRE EL PATRIMONIO	5,056,267.33	0.00	5,374,936.77	5,374,936.77	-318,669.44
01 01 01 1 2 1 0	IMPUESTO PREDIAL	4,331,661.30	0.00	4,764,598.47	4,764,598.47	-432,937.17
01 01 01 1 2 1 1	IMPUESTO PREDIAL URBANO EDIFICADO	4,331,661.30	0.00	4,764,598.47	4,764,598.47	-432,937.17
01 01 01 1 2 1 2	IMPUESTO PREDIAL URBANO NO EDIFICADO	3,348,979.21	0.00	3,752,358.93	3,752,358.93	-403,379.72
01 01 01 1 2 1 3	IMPUESTO PREDIAL RÚSTICO	375,708.62	0.00	452,095.84	452,095.84	-76,387.22
01 01 01 1 2 1 4	IMPUESTO PREDIAL PARCELAS	1,014,753.23	0.00	971,311.29	971,311.29	43,441.94
01 01 01 1 2 1 5	IMPUESTO PREDIAL CEMENTERIOS	162,172.32	0.00	183,067.50	183,067.50	-20,895.18
01 01 01 1 2 1 6	DESCUENTOS Y BONIFICACIONES POR PRONTO PAGO	236,135.45	0.00	255,637.44	255,637.44	-19,501.99
01 01 01 1 2 1 8	DESCUENTOS Y BONIFICACIONES DISCAPACITADOS Y TERCERA EDAD	-390,949.07	0.00	-358,715.88	-358,715.88	-32,233.19
01 01 01 1 2 1 9	DESCUENTOS Y BONIFICACIONES	-411,782.72	0.00	-437,609.80	-437,609.80	25,827.08
01 01 01 1 3 0 0	IMPUESTOS SOBRE LA PRODUCCIÓN, EL CONSUMO Y LAS TRANSACCIONES	-3,355.74	0.00	-53,546.85	-53,546.85	50,191.11
01 01 01 1 3 1 0	IMPUESTO SOBRE TRANSACCIONES PATRIMONIALES	531,123.91	0.00	391,791.80	391,791.80	139,332.11
01 01 01 1 7 0 0	ACCESORIOS DE IMPUESTOS	531,123.91	0.00	391,791.80	391,791.80	139,332.11
01 01 01 1 7 1 0	ACCESORIOS DE IMPUESTO PREDIAL	193,482.12	0.00	218,546.50	218,546.50	-25,064.38
01 01 01 1 7 1 1	GASTOS DE EJECUCIÓN	193,482.12	0.00	218,546.50	218,546.50	-25,064.38
01 01 01 1 7 1 3	RECARGOS	2,376.45	0.00	1,242.97	1,242.97	1,133.48
01 01 01 1 7 1 5	HONORARIOS DE NOTIFICACIÓN	519,604.36	0.00	527,256.20	527,256.20	-7,651.84
01 01 01 1 7 1 6	DESCUENTOS EN RECARGOS	87.02	0.00	168.98	168.98	-81.96
01 01 02	DERECHOS	-328,585.71	0.00	-310,121.65	-310,121.65	-18,464.06
01 01 02 4 0 0 0	DERECHOS POR EL USO, GOCE, APROVECHAMIENTO O EXPLOTACIÓN DE BIENES DE DOMINIO PÚBLICO	5,485,474.99	177,440.00	6,370,454.11	6,370,454.11	-707,539.12
01 01 02 4 1 0 0	USO DE VÍAS Y ÁREAS PÚBLICAS	3,984,434.88	0.00	4,191,400.95	4,191,400.95	-206,966.07
01 01 02 4 1 1 0	ESTACIONAMIENTO AUTOMÓVILES DE SITIO	183,527.21	0.00	153,984.82	153,984.82	29,542.39
01 01 02 4 1 1 1	ESTACIONAMIENTO PÚBLICO DE PROPIEDAD MUNICIPAL	7,158.91	0.00	10,754.40	10,754.40	-3,595.49
01 01 02 4 1 1 4	*USO PARA PUESTOS FIJOS, SEMIFIJOS, AMBULANTES Y TIANGULIS	1,044.30	0.00	11,202.50	11,202.50	-10,158.20
01 01 02 4 1 1 6	OTROS NO ESPECIFICADOS	161,607.75	0.00	115,079.67	115,079.67	46,528.08
01 01 02 4 1 1 8	DERECHOS POR PRESTACIÓN DE SERVICIOS	13,716.25	0.00	16,948.25	16,948.25	-3,232.00
01 01 02 4 3 0 0	ALUMBRADO PÚBLICO	2,240,690.19	0.00	2,100,751.09	2,100,751.09	139,939.10
01 01 02 4 3 2 0	RECAUDACION TESORERIA	1,554,255.36	0.00	1,567,298.74	1,567,298.74	-13,043.38
01 01 02 4 3 2 1	RECAUDACION TESORERIA	1,356,185.53	0.00	1,324,636.76	1,324,636.76	31,548.77
01 01 02 4 3 2 2	CEMENTERIOS	198,069.83	0.00	242,661.98	242,661.98	-44,592.15
01 01 02 4 3 4 0	RASTRO	45,917.77	0.00	156,275.00	156,275.00	-110,357.23
01 01 02 4 3 5 0		640,517.06	0.00	377,177.35	377,177.35	263,339.71



MUNICIPIO DE COQUIMATLAN, COL.
Sistema Integral de Contabilidad Gubernamental
ESTADO ANALITICO DE INGRESOS
DEL 1 DE ENERO AL 30 DE SEPTIEMBRE DE 2021

Análisis por: Fuente y Origen de Ingresos -- Clasificación por Rubro de Ingresos

Clave Presupuestaria	Descripción	Est. Ene-Sep	AyR Ene-Sep	Dev Ene-Sep	Rec Ene-Sep	PiR Ene-Sep
FF-OR-RF-Rubro-Tipo-Clase-Conc						
01 01 02 4 4 0 0	OTROS DERECHOS	1,560,217.48	0.00	1,936,665.04	1,936,665.04	-376,447.56
01 01 02 4 4 1 0	LICENCIAS, PERMISOS, AUTORIZACIONES Y REFRENDOS	124,395.13	0.00	176,581.77	176,581.77	-52,186.64
01 01 02 4 4 1 1	PERMISOS DE CONSTRUCCIÓN	24,846.69	0.00	16,056.38	16,056.38	8,790.31
01 01 02 4 4 1 3	PERMISO PARA DEMOLICIÓN	350.62	0.00	0.00	0.00	350.62
01 01 02 4 4 1 5	PERMISO PARA CONSTRUCCIÓN DE ALBERCAS	0.00	0.00	1,882.02	1,882.02	-1,882.02
01 01 02 4 4 1 6	PERMISO PARA BARDEOS	621.01	0.00	430.40	430.40	190.61
01 01 02 4 4 1 9	OTROS PERMISOS DE CONSTRUCCIÓN	2,328.06	0.00	1,602.20	1,602.20	725.86
01 01 02 4 4 1 10	ALINEAMIENTOS	7,603.54	0.00	5,817.21	5,817.21	1,786.33
01 01 02 4 4 1 11	DESIGNACIÓN DE NÚMERO OFICIAL	10,291.81	0.00	7,456.82	7,456.82	2,834.99
01 01 02 4 4 1 13	DICTAMEN DE VOCACIÓN DE SUELO	4,715.97	0.00	10,011.88	10,011.88	-5,295.91
01 01 02 4 4 1 15	LICENCIA PARA ROMPER PAVIMENTOS, BANQUETAS O MACHUELOS.	2,674.75	0.00	4,256.95	4,256.95	-1,582.20
01 01 02 4 4 1 16	AUTORIZACIÓN DE PROGRAMA PARCIAL DE URBANIZACIÓN	0.00	0.00	27,760.69	27,760.69	-27,760.69
01 01 02 4 4 1 20	LICENCIA DE URBANIZACIÓN	17,027.48	0.00	0.00	0.00	17,027.48
01 01 02 4 4 1 23	INCORPORACIÓN MUNICIPAL	941.04	0.00	953.56	953.56	-12.52
01 01 02 4 4 1 25	INSCRIPCIÓN O REFRENDO COMO PERITO DE OBRA.	40,672.14	0.00	54,647.70	54,647.70	-13,975.56
01 01 02 4 4 1 27	INSCRIPCIÓN O REG. DE TITULOS, DOCUMENTOS PUBLICOS	12,322.02	0.00	45,705.96	45,705.96	-33,383.94
01 01 02 4 4 2 0	ANUNCIOS Y PUBLICIDAD	522.15	0.00	1,238.24	1,238.24	-716.09
01 01 02 4 4 2 1	PUBLICIDAD PERMANENTE	522.15	0.00	1,059.00	1,059.00	-536.85
01 01 02 4 4 2 2	PUBLICIDAD TRANSITORIA	0.00	0.00	179.24	179.24	-179.24
01 01 02 4 4 3 0	BEBIDAS ALCOHOLICAS	0.00	0.00	0.00	0.00	0.00
01 01 02 4 4 3 1	EXPEDICIÓN DE LICENCIAS PARA FUNCIONAMIENTO DE ESTABLECIMIENTO	1,008,547.28	0.00	1,112,307.11	1,112,307.11	-103,759.83
01 01 02 4 4 3 2	REFRENDO DE ANUAL DE LICENCIA	104,770.07	0.00	181,592.72	181,592.72	-76,822.65
01 01 02 4 4 3 4	CAMBIO DE PROPIETARIO	391,320.05	0.00	478,508.03	478,508.03	-87,187.98
01 01 02 4 4 3 5	HORAS EXTRAS	0.00	0.00	6,721.50	6,721.50	-6,721.50
01 01 02 4 4 3 6	PERMISO PARA REALIZACIÓN DE EVENTOS ESPECIALES	380,871.54	0.00	370,406.65	370,406.65	10,464.89
01 01 02 4 4 3 7	PERMISO PARA FUNCIONAMIENTO TEMPORAL	0.00	0.00	2,240.50	2,240.50	-2,240.50
01 01 02 4 4 5 0	REGISTROS, CERTIFICACIONES Y LEGALIZACIONES	131,585.62	0.00	72,837.71	72,837.71	58,747.91
01 01 02 4 4 5 1	EN OFICINAS	225,304.12	0.00	350,517.55	350,517.55	-125,213.43
01 01 02 4 4 5 2	A DOMICILIO	183,383.40	0.00	247,283.26	247,283.26	-63,899.86
01 01 02 4 4 5 3	DIVORCIOS	4,236.27	0.00	50,121.44	50,121.44	-45,885.17
01 01 02 4 4 6 0	CATASTRO	37,684.45	0.00	53,112.85	53,112.85	-15,428.40
01 01 02 4 4 6 1	COPIAS E IMPRESIONES	125,648.60	0.00	182,444.56	182,444.56	-56,795.96
01 01 02 4 4 6 2	INFORMES Y CERTIFICACIONES DE CATASTRO	322.15	0.00	3,172.55	3,172.55	-2,850.40
01 01 02 4 4 6 3	AVALLUOS, ASIGNACION DE CLAVES Y MEDICIONES	48,923.53	0.00	70,276.86	70,276.86	-21,353.33
01 01 02 4 4 6 4	FUSIONES, SUBDIVISIONES, RELOTTIFICACIONES, CESIONES Y REGISTROS	68,464.75	0.00	100,212.31	100,212.31	-31,747.56
01 01 02 4 4 7 0	ECOLOGÍA	7,938.17	0.00	8,782.84	8,782.84	-844.67
		3,299.05	0.00	14,766.19	14,766.19	-11,467.14




MUNICIPIO DE COQUIMATLAN, COL.
Sistema Integral de Contabilidad Gubernamental

ESTADO ANALITICO DE INGRESOS
DEL 1 DE ENERO AL 30 DE SEPTIEMBRE DE 2021

Análisis por: Fuente y Origen de Ingresos -- Clasificación por Rubro de Ingresos


Clave Presupuestaria	Descripción	Est Ene-Sep	AVR Ene-Sep	Dev Ene-Sep	Rec Ene-Sep	PRR Ene-Sep
FF-OR-RF-Rubro-Tipo-Clase-Conc						
01 01 02 4 4 7 1	DICTÁMEN DE FACTIBILIDAD	2,493.67	0.00	11,920.27	11,920.27	-9,426.60
01 01 02 4 4 7 3	AUTORIZACIÓN PARA PODA O DERRIBO DE ÁRBOL	805.38	0.00	2,845.92	2,845.92	-2,040.54
01 01 02 4 4 8 0	DIVERSAS CERTIFICACIONES	72,501.15	0.00	98,809.62	98,809.62	-26,308.47
01 01 02 4 4 8 4	CONSTANCIAS	6,846.52	0.00	5,735.66	5,735.66	1,110.86
01 01 02 4 4 8 5	REGISTRO DEL RIESGO DE SINIESTRALIDAD	65,654.63	0.00	93,073.96	93,073.96	-27,419.33
01 01 02 5 0 0 0	PRODUCTOS	1,501,040.11	177,440.00	2,179,053.16	2,179,053.16	-500,573.05
01 01 02 5 1 0 0	PRODUCTOS	1,501,040.11	177,440.00	2,179,053.16	2,179,053.16	-500,573.05
01 01 02 5 1 1 0	PRODUCTOS DERIVADOS DEL USO Y APROVECHAMIENTO DE BIENES NO SUJETOS A RÉGIMEN DE DOMINIO PÚBLICO	1,501,040.11	177,440.00	2,179,053.16	2,179,053.16	-500,573.05
01 01 02 5 1 1 1	VENTA DE BIENES MUEBLES E INMUEBLES	1,499,999.94	177,440.00	2,177,440.00	2,177,440.00	-500,000.06
01 01 02 5 1 1 3	FORMAS EMPRESAS	1,040.17	0.00	1,613.16	1,613.16	-572.99
01 01 03	PRODUCTOS	74,306.68	0.00	72,080.52	72,080.52	2,226.16
01 01 03 5 0 0 0	PRODUCTOS	74,306.68	0.00	71,122.70	71,122.70	3,183.98
01 01 03 5 1 0 0	PRODUCTOS	74,306.68	0.00	71,122.70	71,122.70	3,183.98
01 01 03 5 1 3 0	OTROS PRODUCTOS QUE GENERAN INGRESOS CORRIENTES	74,306.68	0.00	71,122.70	71,122.70	3,183.98
01 01 03 5 1 3 1	RENDIMIENTOS GENERADOS DE GASTO CORRIENTE	61,825.95	0.00	66,860.75	66,860.75	-5,034.80
01 01 03 5 1 3 2	RENDIMIENTOS GENERADOS DE FAIS	9,628.00	0.00	3,064.76	3,064.76	6,563.24
01 01 03 5 1 3 3	RENDIMIENTOS GENERADOS DE FORTAMUN	2,852.73	0.00	1,197.19	1,197.19	1,655.54
01 01 03 6 0 0 0	APROVECHAMIENTOS	0.00	0.00	957.82	957.82	-957.82
01 01 03 6 1 0 0	APROVECHAMIENTOS	0.00	0.00	957.82	957.82	-957.82
01 01 03 6 1 9 0	OTROS APROVECHAMIENTOS	0.00	0.00	957.82	957.82	-957.82
01 01 03 6 1 9 1	INTERESES	0.00	0.00	957.82	957.82	-957.82
01 01 04	APROVECHAMIENTOS	369,193.44	2,000,000.00	2,603,680.72	2,603,680.72	-234,487.28
01 01 04 4 0 0 0	DERECHOS	0.00	0.00	4,301.76	4,301.76	-4,301.76
01 01 04 4 5 0 0	ACCESORIOS DE DERECHOS	0.00	0.00	4,301.76	4,301.76	-4,301.76
01 01 04 4 5 1 0	MULTAS POR PAGO EXTEMPORANEO DE DERECHOS	0.00	0.00	4,301.76	4,301.76	-4,301.76
01 01 04 6 0 0 0	APROVECHAMIENTOS	369,193.44	2,000,000.00	2,599,378.96	2,599,378.96	-230,185.52
01 01 04 6 1 0 0	APROVECHAMIENTOS	369,193.44	2,000,000.00	2,599,378.96	2,599,378.96	-230,185.52
01 01 04 6 1 2 0	MULTAS	311,534.43	0.00	503,326.91	503,326.91	-191,792.48
01 01 04 6 1 2 1	*MULTAS POR FALTAS A LA REGLAMENTACIÓN MUNICIPAL	562,959.30	0.00	837,016.81	837,016.81	-274,057.51
01 01 04 6 1 2 4	DESCUENTO DE MULTAS	-251,424.87	0.00	-333,689.90	-333,689.90	82,265.03
01 01 04 6 1 3 0	INDENIZACIONES	57,659.01	0.00	96,052.05	96,052.05	-38,393.04
01 01 04 6 1 9 0	OTROS APROVECHAMIENTOS	0.00	2,000,000.00	2,000,000.00	2,000,000.00	0.00
01 01 04 6 1 9 5	APOYOS	0.00	2,000,000.00	2,000,000.00	2,000,000.00	0.00
01 05	RECURSOS FEDERALES	48,258,218.79	450,000.00	48,808,296.64	48,808,296.64	-100,077.85
01 05 01	FONDO GENERAL DE PARTICIPACIONES	30,269,547.72	450,000.00	31,191,449.13	31,191,449.13	-471,901.41
01 05 01 8 0 0 0	PARTICIPACIONES, APORTACIONES, INCENTIVOS DERIVADOS	30,269,547.72	450,000.00	31,191,449.13	31,191,449.13	-471,901.41



MUNICIPIO DE COQUIMATLAN, COL.
Sistema Integral de Contabilidad Gubernamental
ESTADO ANALITICO DE INGRESOS
DEL 1 DE ENERO AL 30 DE SEPTIEMBRE DE 2021

Análisis por: Fuente y Origen de Ingresos -- Clasificación por Rubro de Ingresos

Clave Presupuestaria	Descripción	Est. Ene-Sep	AyR Ene-Sep	Dev. Ene-Sep	Rec. Ene-Sep	P.R. Ene-Sep
FF-OR-RF-Rubro-Tipo-Clase-Conc						
DE LA COLABORACIÓN FISCAL Y FONDOS DISTINTOS DE APORTACIONES						
01 05 01 8 1 0 0	PARTICIPACIONES	30,269,547.72	450,000.00	31,191,449.13	31,191,449.13	-471,901.41
01 05 01 8 1 1 0	FONDO GENERAL DE PARTICIPACIONES	30,269,547.72	450,000.00	31,191,449.13	31,191,449.13	-471,901.41
01 05 02	FONDO DE FOMENTO MUNICIPAL	11,154,901.50	0.00	11,128,385.31	11,128,385.31	26,516.19
01 05 02 8 0 0 0	PARTICIPACIONES, APORTACIONES, CONVENIOS, INCENTIVOS DERIVADOS DE LA COLABORACIÓN FISCAL Y FONDOS DISTINTOS DE APORTACIONES	11,154,901.50	0.00	11,128,385.31	11,128,385.31	26,516.19
01 05 02 8 1 0 0	PARTICIPACIONES	11,154,901.50	0.00	11,128,385.31	11,128,385.31	26,516.19
01 05 02 8 1 2 0	FONDO DE FOMENTO MUNICIPAL	11,154,901.50	0.00	11,128,385.31	11,128,385.31	26,516.19
01 05 03	FONDO DE FISCALIZACION Y RECAUDACION	1,531,832.94	0.00	1,426,692.71	1,426,692.71	105,140.23
01 05 03 8 0 0 0	PARTICIPACIONES, APORTACIONES, CONVENIOS, INCENTIVOS DERIVADOS DE LA COLABORACIÓN FISCAL Y FONDOS DISTINTOS DE APORTACIONES	1,531,832.94	0.00	1,426,692.71	1,426,692.71	105,140.23
01 05 03 8 1 0 0	PARTICIPACIONES	1,531,832.94	0.00	1,426,692.71	1,426,692.71	105,140.23
01 05 03 8 1 6 0	FONDO DE FISCALIZACIÓN	1,531,832.94	0.00	1,426,692.71	1,426,692.71	105,140.23
01 05 06	IMPUESTO ESPECIAL SOBRE PRODUCCION Y SERVICIOS	2,651,034.69	0.00	2,195,835.27	2,195,835.27	455,199.42
01 05 06 8 0 0 0	PARTICIPACIONES, APORTACIONES, CONVENIOS, INCENTIVOS DERIVADOS DE LA COLABORACIÓN FISCAL Y FONDOS DISTINTOS DE APORTACIONES	2,651,034.69	0.00	2,195,835.27	2,195,835.27	455,199.42
01 05 06 8 1 0 0	PARTICIPACIONES	2,651,034.69	0.00	2,195,835.27	2,195,835.27	455,199.42
01 05 06 8 1 5 0	IEPS	804,368.97	0.00	2,195,835.27	2,195,835.27	-1,391,466.30
01 05 06 8 1 7 0	IEPS GASOLINA Y DIESEL	1,846,665.72	0.00	0.00	0.00	1,846,665.72
01 05 10	FONDO DE IMPUESTO SOBRE LA RENTA	2,192,618.25	0.00	2,223,664.41	2,223,664.41	-31,046.16
01 05 10 8 0 0 0	PARTICIPACIONES, APORTACIONES, CONVENIOS, INCENTIVOS DERIVADOS DE LA COLABORACIÓN FISCAL Y FONDOS DISTINTOS DE APORTACIONES	2,192,618.25	0.00	2,223,664.41	2,223,664.41	-31,046.16
01 05 10 8 1 0 0	PARTICIPACIONES	2,192,618.25	0.00	2,223,664.41	2,223,664.41	-31,046.16
01 05 10 8 1 9 0	PARTICIPACION ARTICULO 3-B LEY DE COORDINACION FISCAL FEDERAL	2,183,015.25	0.00	2,223,664.41	2,223,664.41	-40,649.16
01 05 10 8 1 100	ISR ENAJENACION DE BIENES INMUEBLES	9,603.00	0.00	0.00	0.00	9,603.00
01 05 12	TENENCIA O USO DE VEHICULOS	42.75	0.00	0.00	0.00	42.75
01 05 12 8 0 0 0	PARTICIPACIONES, APORTACIONES, CONVENIOS, INCENTIVOS DERIVADOS DE LA COLABORACIÓN FISCAL Y FONDOS DISTINTOS DE APORTACIONES	42.75	0.00	0.00	0.00	42.75
01 05 12 8 1 0 0	PARTICIPACIONES	42.75	0.00	0.00	0.00	42.75
01 05 12 8 1 3 0	TENENCIA	42.75	0.00	0.00	0.00	42.75
01 05 14	IMPUESTO SOBRE AUTOMOVILES NUEVOS	458,240.94	0.00	642,269.81	642,269.81	-184,028.87
01 05 14 8 0 0 0	PARTICIPACIONES, APORTACIONES, CONVENIOS, INCENTIVOS DERIVADOS DE LA COLABORACIÓN FISCAL Y FONDOS DISTINTOS DE APORTACIONES	458,240.94	0.00	642,269.81	642,269.81	-184,028.87
01 05 14 8 1 0 0	PARTICIPACIONES	458,240.94	0.00	642,269.81	642,269.81	-184,028.87
01 05 14 8 1 4 0	ISAV	458,240.94	0.00	642,269.81	642,269.81	-184,028.87
02	ETIQUETADO	21,730,026.15	69,152.76	22,510,641.00	22,510,641.00	-711,462.09
02 05	RECURSOS FEDERALES	21,730,026.15	69,152.76	22,510,641.00	22,510,641.00	-711,462.09




MUNICIPIO DE COQUIMATLAN, COL.
Sistema Integral de Contabilidad Gubernamental

ESTADO ANALITICO DE INGRESOS
DEL 1 DE ENERO AL 30 DE SEPTIEMBRE DE 2021

Análisis por: Fuente y Origen de Ingresos -- Clasificación por Rubro de Ingresos


Clave Presupuestaria	Descripción	Est. Ene-Sep	AyR Ene-Sep	Dev Ene-Sep	Rec. Ene-Sep	PtR Ene-Sep
FF-OR-RF-Rubro-Tipo-Clase-Conc						
02 05 01	FONDO DE APORTACIONES PARA LA INFRAESTRUCTURA MUNICIPAL	10,664,206.38	7,791.03	11,383,464.00	11,383,464.00	-711,466.59
02 05 01 8 0 0 0	PARTICIPACIONES, APORTACIONES, CONVENIOS, INCENTIVOS DERIVADOS DE LA COLABORACIÓN FISCAL Y FONDOS DISTINTOS DE APORTACIONES APORTACIONES	10,664,206.38	7,791.03	11,383,464.00	11,383,464.00	-711,466.59
02 05 01 8 2 0 0	FONDO DE APORTACIÓN PARA LA INFRAESTRUCTURA SOCIAL	10,664,206.38	7,791.03	11,383,464.00	11,383,464.00	-711,466.59
02 05 01 8 2 1 0	FAIS DEL EJERCICIO	10,664,206.38	7,791.03	11,383,464.00	11,383,464.00	-711,466.59
02 05 01 8 2 1 1	FONDO DE APORTACIONES PARA EL FORTALECIMIENTO DE LOS MUNICIPIOS Y DE LAS DEMARCACIONES TERRITORIALES DEL DISTRITO FEDERAL	11,065,819.77	61,361.73	11,127,177.00	11,127,177.00	4.50
02 05 02	PARTICIPACIONES, APORTACIONES, CONVENIOS, INCENTIVOS DERIVADOS DE LA COLABORACIÓN FISCAL Y FONDOS DISTINTOS DE APORTACIONES APORTACIONES	11,065,819.77	61,361.73	11,127,177.00	11,127,177.00	4.50
02 05 02 8 0 0 0	FONDO DE APORTACIÓN PARA EL FORTALECIMIENTO DE LOS MUNICIPIOS	11,065,819.77	61,361.73	11,127,177.00	11,127,177.00	4.50
02 05 02 8 2 0 0	FORTAMUN DEL EJERCICIO	11,065,819.77	61,361.73	11,127,177.00	11,127,177.00	4.50
02 05 02 8 2 2 0		11,065,819.77	61,361.73	11,127,177.00	11,127,177.00	4.50
02 05 02 8 2 2 1		11,065,819.77	61,361.73	11,127,177.00	11,127,177.00	4.50
TOTAL:		80,973,487.38	2,696,592.76	85,740,089.76	85,740,089.76	-2,070,009.62



MUNICIPIO DE COQUIMATLAN, COL.
 Sistema Integral de Contabilidad Gubernamental
ESTADO ANALITICO DE INGRESOS
DEL 1 DE SEPTIEMBRE AL 30 DE SEPTIEMBRE DE 2021

Análisis por: Fuente y Origen de Ingresos

Clave Presupuestaria	Descripción	Est Sep-Sep	AyR Sep-Sep	Dev Sep-Sep	Rec Sep-Sep	PrR Sep-Sep
FF-OR-RF						
01 NO ETIQUETADO		6,182,577.53	0.00	5,120,856.96	5,120,856.96	1,061,720.57
01 RECURSOS FISCALES		820,553.22	0.00	581,358.85	581,358.85	239,194.37
01 IMPUESTOS		216,475.91	0.00	181,129.11	181,129.11	35,346.80
02 DERECHOS		546,374.83	0.00	363,307.12	363,307.12	183,067.71
03 PRODUCTOS		9,883.52	0.00	3,575.36	3,575.36	6,308.16
04 APROVECHAMIENTOS		47,818.96	0.00	33,347.26	33,347.26	14,471.70
05 RECURSOS FEDERALES		5,362,024.31	0.00	4,539,498.11	4,539,498.11	822,526.20
01 FONDO GENERAL DE PARTICIPACIONES		3,363,283.08	0.00	2,988,255.47	2,988,255.47	375,027.61
02 FONDO DE FOMENTO MUNICIPAL		1,239,433.50	0.00	1,164,936.84	1,164,936.84	74,496.66
03 FONDO DE FISCALIZACION Y RECAUDACION		170,203.66	0.00	115,428.97	115,428.97	54,774.69
06 IMPUESTO ESPECIAL SOBRE PRODUCCION Y SERVICIOS		294,559.41	0.00	192,996.89	192,996.89	101,562.52
10 FONDO DE IMPUESTO SOBRE LA RENTA		243,624.25	0.00	18,186.91	18,186.91	225,437.34
12 TENENCIA O USO DE VEHICULOS		4.75	0.00	0.00	0.00	4.75
14 IMPUESTO SOBRE AUTOMOVILES NUEVOS		50,915.66	0.00	59,693.03	59,693.03	-8,777.37
02 ETIQUETADO		2,414,447.35	7,683.64	2,659,286.00	2,659,286.00	-237,155.01
05 RECURSOS FEDERALES		2,414,447.35	7,683.64	2,659,286.00	2,659,286.00	-237,155.01
01 FONDO DE APORTACIONES PARA LA INFRAESTRUCTURA MUNICIPAL		1,184,911.82	865.67	1,422,933.00	1,422,933.00	-237,155.51
02 FONDO DE APORTACIONES PARA EL FORTALECIMIENTO DE LOS MUNICIPIOS Y DE LAS DEMARCACIONES TERRITORIALES DEL DISTRITO FEDERAL		1,229,535.53	6,817.97	1,236,353.00	1,236,353.00	0.50
TOTAL:		8,597,024.88	7,683.64	7,780,142.96	7,780,142.96	824,565.56



MUNICIPIO DE COQUIMATLAN, COL.
 Sistema Integral de Contabilidad Gubernamental
ESTADO ANALITICO DE INGRESOS
DEL 1 DE ENERO AL 30 DE SEPTIEMBRE DE 2021

Análisis por: Fuente y Origen de Ingresos

Clave Presupuestaria	Descripción	Est. Ene-Sep	AyR Ene-Sep	Dev Ene-Sep	Rec Ene-Sep	PR. Ene-Sep
FF-OR-RF						
01 NO ETIQUETADO		59,243,461.23	2,627,440.00	63,229,448.76	63,229,448.76	-1,358,547.53
01 RECURSOS FISCALES		10,985,242.44	2,177,440.00	14,421,152.12	14,421,152.12	-1,258,469.68
02 IMPUESTOS		5,056,267.33	0.00	5,374,936.77	5,374,936.77	-318,669.44
03 DERECHOS		5,485,474.99	177,440.00	6,370,454.11	6,370,454.11	-707,539.12
04 PRODUCTOS		74,306.68	0.00	72,080.52	72,080.52	2,226.16
05 APROVECHAMIENTOS		369,193.44	2,000,000.00	2,603,680.72	2,603,680.72	-234,487.28
06 RECURSOS FEDERALES		48,258,218.79	450,000.00	48,808,296.64	48,808,296.64	-100,077.85
01 FONDO GENERAL DE PARTICIPACIONES		30,269,547.72	450,000.00	31,191,449.13	31,191,449.13	-471,901.41
02 FONDO DE FOMENTO MUNICIPAL		11,154,901.50	0.00	11,128,385.31	11,128,385.31	26,516.19
03 FONDO DE FISCALIZACION Y RECAUDACION		1,531,832.94	0.00	1,426,692.71	1,426,692.71	105,140.23
06 IMPUESTO ESPECIAL SOBRE PRODUCCION Y SERVICIOS		2,651,034.69	0.00	2,195,835.27	2,195,835.27	455,199.42
10 FONDO DE IMPUESTO SOBRE LA RENTA		2,192,618.25	0.00	2,223,664.41	2,223,664.41	-31,046.16
12 TENENCIA O USO DE VEHICULOS		42.75	0.00	0.00	0.00	42.75
14 IMPUESTO SOBRE AUTOMOVILES NUEVOS		458,240.94	0.00	642,269.81	642,269.81	-184,028.87
02 ETIQUETADO		21,730,026.15	69,152.76	22,510,641.00	22,510,641.00	-711,462.09
05 RECURSOS FEDERALES		21,730,026.15	69,152.76	22,510,641.00	22,510,641.00	-711,462.09
01 FONDO DE APORTACIONES PARA LA INFRAESTRUCTURA MUNICIPAL		10,664,206.38	7,791.03	11,383,464.00	11,383,464.00	-711,466.59
02 FONDO DE APORTACIONES PARA EL FORTALECIMIENTO DE LOS MUNICIPIOS Y DE LAS DEMARCACIONES TERRITORIALES DEL DISTRITO FEDERAL		11,065,819.77	61,361.73	11,127,177.00	11,127,177.00	4.50
TOTAL:		80,973,487.38	2,696,592.76	85,740,089.76	85,740,089.76	-2,070,009.62



**H. Ayuntamiento de Coquimatlán
Administración 2018-2021**




COQUIMATLÁN

H. Ayuntamiento 2018-2021

	Estado Analítico del egresos

“2021, Año de Griselda Álvarez Ponce De León”




MUNICIPIO DE COQUIMATLAN, COL.
Sistema Integral de Contabilidad Gubernamental
ESTADO ANALITICO DEL EJERCICIO DEL PRESUPUESTO DE EGRESOS

DEL 1 DE SEPTIEMBRE AL 30 DE SEPTIEMBRE DE 2021

Análisis por: Fuente de Financiamiento -- Objeto del Gasto

Clave Presupuestaria	Descripción	Apr Sep-Sep	AyR Sep-Sep	DpC Sep-Sep	Dev Sep-Sep	Pag Sep-Sep	SEje Sep-Sep
FF-OF-RF-Cap-Con-PGen-PEsp							
01	NO ETIQUETADO	5,940,147.84	185,656.16	-8,329.37	6,134,133.37	6,407,273.62	-8,329.37
01 01	RECURSOS FISCALES	5,940,147.84	185,656.16	-8,329.37	6,134,133.37	6,407,273.62	-8,329.37
01 01 01	RECURSOS PROPIOS	5,940,147.84	185,656.16	-8,329.37	6,134,133.37	6,407,273.62	-8,329.37
01 01 01 1	SERVICIOS PERSONALES	3,843,472.41	-72,310.58	0.00	3,771,161.83	3,916,140.10	0.00
01 01 01 1 1	REMUNERACIONES AL PERSONAL DE CARACTER PERMANENTE	1,808,042.02	253,918.92	0.00	2,061,960.94	2,061,960.94	0.00
01 01 01 1 1 1	DIETAS	6,200.00	20,047.39	0.00	26,247.39	26,247.39	0.00
01 01 01 1 1 1 2	COMPENSACIONES	6,200.00	20,047.39	0.00	26,247.39	26,247.39	0.00
01 01 01 1 1 3	SUELDOS BASE AL PERSONAL PERMANENTE	1,801,842.02	233,871.53	0.00	2,035,713.55	2,035,713.55	0.00
01 01 01 1 1 3 1	SUELDO	1,225,157.80	272,418.69	0.00	1,497,576.49	1,497,576.49	0.00
01 01 01 1 1 3 2	SOBRE SUELDO	429,504.50	-37,139.59	0.00	392,364.91	392,364.91	0.00
01 01 01 1 1 3 3	QUINQUENIOS	147,179.72	-1,407.57	0.00	145,772.15	145,772.15	0.00
01 01 01 1 3	REMUNERACIONES ADICIONALES Y ESPECIALES	701,450.30	-382,554.59	0.00	318,895.71	318,895.71	0.00
01 01 01 1 3 1	PRIMAS POR AÑOS DE SERVICIOS EFECTIVOS PRESTADOS	375,823.75	-375,823.75	0.00	0.00	0.00	0.00
01 01 01 1 3 2	PRIMAS DE VACACIONES, DOMINICAL Y GRATIFICACIÓN DE FIN DE AÑO	16,446.60	59,832.77	0.00	76,279.37	76,279.37	0.00
01 01 01 1 3 2 3	PRIMA DE RIESGO	13,000.00	-4,000.00	0.00	9,000.00	9,000.00	0.00
01 01 01 1 3 2 5	AGUINALDO	3,446.60	63,832.77	0.00	67,279.37	67,279.37	0.00
01 01 01 1 3 3	HORAS EXTRAORDINARIAS	52,976.41	-52,976.41	0.00	0.00	0.00	0.00
01 01 01 1 3 3 1	HORAS EXTRAORDINARIAS	52,976.41	-52,976.41	0.00	0.00	0.00	0.00
01 01 01 1 3 4	COMPENSACIONES	256,203.54	-13,587.20	0.00	242,616.34	242,616.34	0.00
01 01 01 1 3 4 1	COMPENSACIONES	256,203.54	-62,142.13	0.00	194,061.41	194,061.41	0.00
01 01 01 1 3 4 2	ESTÍMULOS ESPECIALES	0.00	48,554.93	0.00	48,554.93	48,554.93	0.00
01 01 01 1 4	SEGURIDAD SOCIAL	286,421.19	-49,045.33	0.00	237,375.86	361,630.71	0.00
01 01 01 1 4 1	APORTACIONES DE SEGURIDAD SOCIAL	286,421.19	-49,045.33	0.00	237,375.86	361,630.71	0.00
01 01 01 1 4 1 1	CUOTAS AL IMSS	239,856.63	-45,869.88	0.00	193,986.75	318,241.60	0.00
01 01 01 1 4 1 2	PREVISIÓN SOCIAL MÚLTIPLE	46,564.56	-3,175.45	0.00	43,389.11	43,389.11	0.00
01 01 01 1 5	OTRAS PRESTACIONES SOCIALES Y ECONOMICAS	887,535.50	105,370.42	0.00	992,905.92	1,013,629.34	0.00
01 01 01 1 5 1	CUOTAS PARA EL FONDO DE AHORRO Y FONDO DE TRABAJO	352,099.04	53,666.83	0.00	405,765.87	426,489.29	0.00
01 01 01 1 5 1 1	FONDO DE AHORRO	52,099.04	-5,419.68	0.00	46,679.36	46,679.36	0.00
01 01 01 1 5 1 2	FONDO DE PENSIONES	300,000.00	23,091.13	0.00	323,091.13	274,592.58	0.00
01 01 01 1 5 1 3	LAUDOS	0.00	35,995.38	0.00	35,995.38	105,217.35	0.00
01 01 01 1 5 4	PRESTACIONES CONTRACTUALES	535,436.46	51,703.59	0.00	587,140.05	587,140.05	0.00
01 01 01 1 5 4 9	AYUDA DE TRANSPORTE	84,220.14	-4,066.03	0.00	80,154.11	80,154.11	0.00
01 01 01 1 5 4 10	AYUDA PARA RENTA	71,216.88	-4,857.12	0.00	66,359.76	66,359.76	0.00
01 01 01 1 5 4 13	AYUDA PARA ÚTILES ESCOLARES	7,200.00	134,604.00	0.00	141,804.00	141,804.00	0.00




MUNICIPIO DE COQUIMATLAN, COL.
Sistema Integral de Contabilidad Gubernamental
ESTADO ANALITICO DEL EJERCICIO DEL PRESUPUESTO DE EGRESOS

DEL 1 DE SEPTIEMBRE AL 30 DE SEPTIEMBRE DE 2021

Análisis por: Fuente de Financiamiento -- Objeto del Gasto

Clave Presupuestaria	Descripción	Apr	Sep-Sep	AvR	Sep-Sep	DpC	Sep-Sep	Dev	Sep-Sep	Pag	Sep-Sep	SEje	Sep-Sep
FF-OF-RF-Cap-Con-PGen-PEsp													
01 01 01 1 5 4 17	BECAS	32,718.58	1,248.96	1,248.96	0.00	0.00	33,967.54	0.00	33,967.54	33,967.54	33,967.54	0.00	0.00
01 01 01 1 5 4 24	BONO DE ASISTENCIA PERFECTA	151,122.05	-49,030.65	-49,030.65	0.00	0.00	102,091.40	0.00	102,091.40	102,091.40	102,091.40	0.00	0.00
01 01 01 1 5 4 25	BONO DE CUMPLEAÑOS	2,250.00	-150.00	-150.00	0.00	0.00	2,100.00	0.00	2,100.00	2,100.00	2,100.00	0.00	0.00
01 01 01 1 5 4 27	BONO DE JUBILACIÓN Y RETIRO	48,282.57	-48,282.57	-48,282.57	0.00	0.00	0.00	0.00	0.00	0.00	0.00	0.00	0.00
01 01 01 1 5 4 31	BONO DEL BURÓCRATA	0.00	0.00	0.00	0.00	0.00	0.00	0.00	0.00	0.00	0.00	0.00	0.00
01 01 01 1 5 4 41	BONO PERSONAL DE CAMPO	1,600.00	-1,600.00	-1,600.00	0.00	0.00	0.00	0.00	0.00	0.00	0.00	0.00	0.00
01 01 01 1 5 4 44	BONO SINDICAL	0.00	34,177.92	34,177.92	0.00	0.00	34,177.92	0.00	34,177.92	34,177.92	34,177.92	0.00	0.00
01 01 01 1 5 4 46	CANASTA BÁSICA	132,797.28	-9,056.20	-9,056.20	0.00	0.00	123,741.08	0.00	123,741.08	123,741.08	123,741.08	0.00	0.00
01 01 01 1 5 4 54	GUARDERIA	2,744.24	0.00	0.00	0.00	0.00	2,744.24	0.00	2,744.24	2,744.24	2,744.24	0.00	0.00
01 01 01 1 5 4 58	BONO DE NIVELACION FAMILIAR	1,284.72	-1,284.72	-1,284.72	0.00	0.00	0.00	0.00	0.00	0.00	0.00	0.00	0.00
01 01 01 1 7 0 0	PAGO DE ESTIMULOS A SERVIDORES PUBLICOS	160,023.40	0.00	0.00	0.00	0.00	160,023.40	0.00	160,023.40	160,023.40	160,023.40	0.00	0.00
01 01 01 1 7 1 0	ESTIMULOS	160,023.40	0.00	0.00	0.00	0.00	160,023.40	0.00	160,023.40	160,023.40	160,023.40	0.00	0.00
01 01 01 1 7 1 2	GASTOS DE REPRESENTACIÓN	160,023.40	0.00	0.00	0.00	0.00	160,023.40	0.00	160,023.40	160,023.40	160,023.40	0.00	0.00
01 01 01 2 0 0 0	MATERIALES Y SUMINISTROS	199,559.79	41,108.53	41,108.53	0.00	0.00	240,668.32	0.00	240,668.32	252,632.61	252,632.61	0.00	0.00
01 01 01 2 1 0 0	MATERIALES DE ADMINISTRACION, EMISION DE DOCUMENTOS Y ARTICULOS OFICIALES	34,651.65	20,443.14	20,443.14	0.00	0.00	55,094.79	0.00	55,094.79	45,892.27	45,892.27	0.00	0.00
01 01 01 2 1 1 0	MATERIALES, ÚTILES Y EQUIPOS MENORES DE OFICINA	34,651.65	20,443.14	20,443.14	0.00	0.00	55,094.79	0.00	55,094.79	45,892.27	45,892.27	0.00	0.00
01 01 01 2 1 1 1	MATERIAL Y ÚTILES DE OFICINA	17,634.61	-4,559.42	-4,559.42	0.00	0.00	13,075.19	0.00	13,075.19	13,075.19	13,075.19	0.00	0.00
01 01 01 2 1 1 2	MATERIAL DE LIMPIEZA	5,261.54	6,932.46	6,932.46	0.00	0.00	12,194.00	0.00	12,194.00	12,194.00	12,194.00	0.00	0.00
01 01 01 2 1 1 3	MATERIAL DE IMPRESIÓN Y REPRODUCCIÓN	4,221.66	24,870.43	24,870.43	0.00	0.00	29,092.09	0.00	29,092.09	19,889.57	19,889.57	0.00	0.00
01 01 01 2 1 1 4	MATERIAL Y ÚTILES DE IMPRESIÓN	7,533.84	-6,800.33	-6,800.33	0.00	0.00	733.51	0.00	733.51	733.51	733.51	0.00	0.00
01 01 01 2 4 0 0	MATERIALES Y ARTICULOS DE CONSTRUCCION Y DE REPARACION	14,444.66	-12,600.20	-12,600.20	0.00	0.00	1,844.46	0.00	1,844.46	1,844.46	1,844.46	0.00	0.00
01 01 01 2 4 6 0	MATERIAL ELÉCTRICO Y ELECTRÓNICO	14,444.66	-12,986.66	-12,986.66	0.00	0.00	1,458.00	0.00	1,458.00	1,458.00	1,458.00	0.00	0.00
01 01 01 2 4 6 1	MATERIAL ELÉCTRICO Y ELECTRONICO PARA OFICINAS ADMINISTRATIVAS	4,399.36	-2,941.36	-2,941.36	0.00	0.00	1,458.00	0.00	1,458.00	1,458.00	1,458.00	0.00	0.00
01 01 01 2 4 6 2	MATERIAL ELÉCTRICO PARA EL SISTEMA DE ALUMBRADO PUBLICO	10,045.30	-10,045.30	-10,045.30	0.00	0.00	0.00	0.00	0.00	0.00	0.00	0.00	0.00
01 01 01 2 4 9 0	OTROS MATERIALES Y ARTÍCULOS DE CONSTRUCCIÓN Y REPARACION	0.00	386.46	386.46	0.00	0.00	386.46	0.00	386.46	386.46	386.46	0.00	0.00
01 01 01 2 4 9 1	OTROS MATERIALES Y ARTÍCULOS DE CONSTRUCCIÓN Y REPARACION	0.00	386.46	386.46	0.00	0.00	386.46	0.00	386.46	386.46	386.46	0.00	0.00
01 01 01 2 5 0 0	PRODUCTOS QUIMICOS, FARMACEUTICOS Y DE LABORATORIO	5,115.07	-2,975.07	-2,975.07	0.00	0.00	2,140.00	0.00	2,140.00	2,140.00	2,140.00	0.00	0.00
01 01 01 2 5 2 0	FERTILIZANTES, PESTICIDAS Y OTROS AGROQUÍMICOS	1,175.00	965.00	965.00	0.00	0.00	2,140.00	0.00	2,140.00	2,140.00	2,140.00	0.00	0.00
01 01 01 2 5 2 1	HERBICIDAS Y PLAGUICIDAS.	1,175.00	965.00	965.00	0.00	0.00	2,140.00	0.00	2,140.00	2,140.00	2,140.00	0.00	0.00
01 01 01 2 5 3 0	MEDICINAS Y PRODUCTOS FARMACÉUTICOS	3,940.07	-3,940.07	-3,940.07	0.00	0.00	0.00	0.00	0.00	0.00	0.00	0.00	0.00
01 01 01 2 5 3 1	MEDICINAS Y PRODUCTOS FARMACÉUTICOS DE	3,940.07	-3,940.07	-3,940.07	0.00	0.00	0.00	0.00	0.00	0.00	0.00	0.00	0.00




MUNICIPIO DE COQUIMATLAN, COL.
Sistema Integral de Contabilidad Gubernamental
ESTADO ANALITICO DEL EJERCICIO DEL PRESUPUESTO DE EGRESOS

DEL 1 DE SEPTIEMBRE AL 30 DE SEPTIEMBRE DE 2021

Análisis por: Fuente de Financiamiento -- Objeto del Gasto

Clave Presupuestaria	Descripción	Apr	Sep	Sep	AyR	Sep	Sep	DpC	Sep	Sep	Dev	Sep	Sep	Pag	Sep	Sep	SEJe	Sep	Sep	
FF-OF-RF-Cap-Cont-PGen-PEsp																				
	<i>APLICACIÓN HUMANA Y ANIMAL.</i>																			
01 01 01	2 6 0 0	138,340.50			41,972.57				0.00		180,313.07			201,479.88						0.00
01 01 01	2 6 1 0	138,340.50			41,972.57				0.00		180,313.07			201,479.88						0.00
01 01 01	2 6 1 1	138,340.50			41,972.57				0.00		180,313.07			201,479.88						0.00
01 01 01	2 7 0 0	3,662.84			-3,662.84				0.00		0.00			0.00						0.00
01 01 01	2 7 2 0	3,662.84			-3,662.84				0.00		0.00			0.00						0.00
01 01 01	2 7 2 1	3,662.84			-3,662.84				0.00		0.00			0.00						0.00
01 01 01	2 8 0 0	0.00			0.00				0.00		0.00			0.00						0.00
01 01 01	2 8 2 0	0.00			0.00				0.00		0.00			0.00						0.00
01 01 01	2 8 2 1	0.00			0.00				0.00		0.00			0.00						0.00
01 01 01	2 9 0 0	3,345.07			-2,069.07				0.00		1,276.00			1,276.00						0.00
01 01 01	2 9 4 0	1,322.72			-46.72				0.00		1,276.00			1,276.00						0.00
01 01 01	2 9 4 1	1,322.72			-46.72				0.00		1,276.00			1,276.00						0.00
01 01 01	2 9 6 0	180.00			-180.00				0.00		0.00			0.00						0.00
01 01 01	2 9 6 1	180.00			-180.00				0.00		0.00			0.00						0.00
01 01 01	2 9 9 0	1,842.35			-1,842.35				0.00		0.00			0.00						0.00
01 01 01	2 9 9 1	1,842.35			-1,842.35				0.00		0.00			0.00						0.00
01 01 01	3 0 0 0	589,398.39			-357,153.05				0.00		232,245.34			348,443.03						0.00
01 01 01	3 1 0 0	392,505.50			-336,186.50				0.00		56,319.00			76,233.84						0.00
01 01 01	3 1 1 0	384,329.50			-336,802.50				0.00		47,527.00			47,527.00						0.00
01 01 01	3 1 1 1	49,029.00			-1,502.00				0.00		47,527.00			47,527.00						0.00
01 01 01	3 1 1 2	335,300.50			-335,300.50				0.00		0.00			0.00						0.00
01 01 01	3 1 4 0	8,176.00			616.00				0.00		8,792.00			28,706.84						0.00
01 01 01	3 1 4 1	8,176.00			616.00				0.00		8,792.00			28,706.84						0.00
01 01 01	3 2 0 0	9,337.37			307.63				0.00		9,645.00			9,645.00						0.00
01 01 01	3 2 2 0	8,750.00			0.00				0.00		8,750.00			8,750.00						0.00
01 01 01	3 2 2 3	8,750.00			0.00				0.00		8,750.00			8,750.00						0.00
01 01 01	3 2 9 0	587.37			307.63				0.00		895.00			895.00						0.00
01 01 01	3 2 9 1	587.37			307.63				0.00		895.00			895.00						0.00
01 01 01	3 3 0 0	3,095.42			-16.09				0.00		3,079.33			3,079.33						0.00




MUNICIPIO DE COQUIMATLAN, COL.
Sistema Integral de Contabilidad Gubernamental
ESTADO ANALITICO DEL EJERCICIO DEL PRESUPUESTO DE EGRESOS

DEL 1 DE SEPTIEMBRE AL 30 DE SEPTIEMBRE DE 2021

Análisis por: Fuente de Financiamiento -- Objeto del Gasto

Clave Presupuestaria	Descripción	Apr	Sep-Sep	AvR	Sep-Sep	DpC	Sep-Sep	Dev	Sep-Sep	Pag	Sep-Sep	SEJe	Sep-Sep
FF-OF-RF	Cap-Con-PGen-PEsp												
OTROS SERVICIOS													
01	01 01	3	3	1	0								
	SERVICIOS LEGALES, DE CONTABILIDAD, AUDITORÍA Y RELACIONADOS												
01	01 01	3	3	1	2								
	SERVICIOS DE CONTABILIDAD, AUDITORIA Y ASESORIA CONTABLE Y FISCAL.												
			3,095.42		-16.09		0.00		3,079.33		3,079.33		0.00
01	01 01	3	4	0	0								
	SERVICIOS FINANCIEROS, BANCARIOS Y COMERCIALES												
01	01 01	3	4	1	0								
	SERVICIOS FINANCIEROS Y BANCARIOS												
			3,130.89		-1,588.84		0.00		1,542.05		1,542.05		0.00
01	01 01	3	4	1	1								
	COMISIONES BANCARIAS												
			1,506.89		35.16		0.00		1,542.05		1,542.05		0.00
01	01 01	3	4	1	4								
	GASTOS DE AVALÚOS DE BIENES MUEBLES E INMUEBLES												
01	01 01	3	5	0	0								
	SERVICIOS DE INSTALACION, REPARACION, MANTENIMIENTO Y CONSERVACION												
			143,957.15		-33,618.49		0.00		110,338.66		165,455.66		0.00
01	01 01	3	5	1	0								
	CONSERVACION Y MANTENIMIENTO MENOR DE INMUEBLES												
			72,834.96		-36,439.16		0.00		36,395.80		94,528.80		0.00
01	01 01	3	5	1	1								
	CONSERVACION Y MANTENIMIENTO MENOR DE EDIFICIOS												
01	01 01	3	5	1	3								
	CONSERVACION Y MANTENIMIENTO MENOR DE AREAS VERDES												
			19,070.05		17,325.75		0.00		36,395.80		36,395.80		0.00
			53,764.91		-53,764.91		0.00		0.00		58,133.00		0.00
01	01 01	3	5	2	0								
	INSTALACION, REPARACION Y MANTENIMIENTO DE MOBILIARIO Y EQUIPO DE ADMINISTRACION, EDUCACIONAL Y RECREATIVO												
			1,660.01		-186.81		0.00		1,473.20		0.00		0.00
01	01 01	3	5	2	1								
	MANTENIMIENTO DE MOBILIARIO Y EQUIPO DE ADMINISTRACION INCLUYE SEGURO												
			1,660.01		-186.81		0.00		1,473.20		0.00		0.00
01	01 01	3	5	7	0								
	INSTALACION, REPARACION Y MANTENIMIENTO DE MAQUINARIA, OTROS EQUIPOS Y HERRAMIENTA												
			69,462.18		3,007.48		0.00		72,469.66		70,926.86		0.00
01	01 01	3	5	7	1								
	REPARACION Y MANTENIMIENTO DE MAQUINARIA												
			3,974.63		-108.98		0.00		3,865.65		3,865.65		0.00
01	01 01	3	5	7	2								
	REPARACION Y MANTENIMIENTO DE VEHICULOS												
			65,487.55		3,116.46		0.00		68,604.01		67,061.21		0.00
01	01 01	3	6	0	0								
	SERVICIOS DE COMUNICACION SOCIAL Y PUBLICIDAD												
			0.00		3,726.11		0.00		3,726.11		3,726.11		0.00
01	01 01	3	6	1	0								
	DIFUSION POR RADIO, TELEVISION Y OTROS MEDIOS DE MENSAJES SOBRE PROGRAMAS Y ACTIVIDADES GUBERNAMENTALES												
			0.00		3,726.11		0.00		3,726.11		3,726.11		0.00
01	01 01	3	6	1	3								
	PUBLICACION Y DIFUSION MASIVA POR PRENSA DEL QUEHACER GUBERNAMENTAL												
			0.00		3,726.11		0.00		3,726.11		3,726.11		0.00
01	01 01	3	7	0	0								
	SERVICIOS DE TRASLADO Y VIATICOS												
01	01 01	3	7	4	0								
	AUTOTRANSPORTE												
			109.69		-109.69		0.00		0.00		0.00		0.00
01	01 01	3	7	4	1								
	FLETES Y TRANSPORTES												
			109.69		-109.69		0.00		0.00		0.00		0.00
01	01 01	3	8	0	0								
	SERVICIOS OFICIALES												
			25,600.48		13,818.01		0.00		39,418.49		80,584.34		0.00
01	01 01	3	8	2	0								
	GASTOS DE ORDEN SOCIAL Y CULTURAL												
			25,036.33		10,399.12		0.00		35,435.45		76,601.30		0.00
01	01 01	3	8	2	2								
	GASTOS POR CELEBRACION DE ACTOS DE ORDEN SOCIAL												
			25,036.33		10,399.12		0.00		35,435.45		76,601.30		0.00
01	01 01	3	8	4	0								
	EXPOSICIONES												
			564.15		3,418.89		0.00		3,983.04		3,983.04		0.00
01	01 01	3	8	4	1								
	INSTALACION Y SOSTENIMIENTO DE EXPOSICIONES												
			564.15		3,418.89		0.00		3,983.04		3,983.04		0.00




MUNICIPIO DE COQUIMATLAN, COL.
Sistema Integral de Contabilidad Gubernamental
ESTADO ANALITICO DEL EJERCICIO DEL PRESUPUESTO DE EGRESOS

DEL 1 DE SEPTIEMBRE AL 30 DE SEPTIEMBRE DE 2021

Análisis por: Fuente de Financiamiento -- Objeto del Gasto

Clave Presupuestaria	Descripción	Apr Sep-Sep	AyR Sep-Sep	DpC Sep-Sep	Dev Sep-Sep	Pag Sep-Sep	SEje Sep-Sep
FF-OF-RF-Cap-Con-PGén-PEsp							
01 01 01 3 9 0 0	OTROS SERVICIOS GENERALES	11,661.89	-3,485.19	0.00	8,176.70	8,176.70	0.00
01 01 01 3 9 9 0	OTROS SERVICIOS GENERALES	11,661.89	-3,485.19	0.00	8,176.70	8,176.70	0.00
01 01 01 3 9 9 1	OTROS SERVICIOS GENERALES	11,661.89	-3,485.19	0.00	8,176.70	8,176.70	0.00
01 01 01 4 0 0 0	TRANSFERENCIAS, ASIGNACIONES, SUBSIDIOS Y OTRAS AYUDAS	1,184,150.27	339,756.47	0.00	1,523,906.74	1,523,906.74	0.00
01 01 01 4 2 0 0	TRANSFERENCIAS AL RESTO DEL SECTOR PUBLICO	583,333.33	199,586.12	0.00	782,919.45	782,919.45	0.00
01 01 01 4 2 4 0	TRANSFERENCIAS OTORGADAS A ENTIDADES FEDERATIVAS Y MUNICIPIOS	583,333.33	199,586.12	0.00	782,919.45	782,919.45	0.00
01 01 01 4 4 0 0	AYUDAS SOCIALES	37,500.00	-5,400.00	0.00	32,100.00	32,100.00	0.00
01 01 01 4 4 1 0	AYUDAS SOCIALES A PERSONAS	27,900.00	-13,400.00	0.00	14,500.00	14,500.00	0.00
01 01 01 4 4 7 0	AYUDAS SOCIALES A ENTIDADES DE INTERÉS PÚBLICO	9,600.00	8,000.00	0.00	17,600.00	17,600.00	0.00
01 01 01 4 5 0 0	PENSIONES Y JUBILACIONES	563,316.94	145,570.35	0.00	708,887.29	708,887.29	0.00
01 01 01 4 5 2 0	JUBILACIONES	563,316.94	145,570.35	0.00	708,887.29	708,887.29	0.00
01 01 01 5 0 0 0	BIENES MUEBLES, INMUEBLES E INTANGIBLES	902.66	-902.66	0.00	0.00	0.00	0.00
01 01 01 5 1 0 0	MOBILIARIO Y EQUIPO DE ADMINISTRACION	902.66	-902.66	0.00	0.00	0.00	0.00
01 01 01 5 1 9 0	OTROS MOBILIARIOS Y EQUIPOS DE ADMINISTRACIÓN	902.66	-902.66	0.00	0.00	0.00	0.00
01 01 01 9 0 0 0	DEUDA PUBLICA	122,664.32	235,157.45	-8,329.37	366,151.14	366,151.14	-8,329.37
01 01 01 9 1 0 0	AMORTIZACIÓN DE LA DEUDA PUBLICA	55,038.40	5,075.83	0.00	60,114.23	60,114.23	0.00
01 01 01 9 1 1 0	AMORTIZACIÓN DE LA DEUDA INTERNA CON INSTITUCIONES DE CRÉDITO	55,038.40	5,075.83	0.00	60,114.23	60,114.23	0.00
01 01 01 9 1 1 3	PRESTAMO BANOBRAS CREDITO NO. 7178	38,668.55	3,567.64	0.00	42,236.19	42,236.19	0.00
01 01 01 9 1 1 4	PRESTAMO BANOBRAS CREDITO NO. 7211	16,369.85	1,508.19	0.00	17,878.04	17,878.04	0.00
01 01 01 9 2 0 0	INTERESES DE LA DEUDA PUBLICA	38,909.61	-12,932.90	-8,329.37	34,306.08	34,306.08	-8,329.37
01 01 01 9 2 1 0	INTERESES DE LA DEUDA INTERNA CON INSTITUCIONES DE CRÉDITO	38,909.61	-12,932.90	-8,329.37	34,306.08	34,306.08	-8,329.37
01 01 01 9 9 0 0	ADEUDOS DE EJERCICIOS FISCALES ANTERIORES (ADEFAS)	28,716.31	243,014.52	0.00	271,730.83	271,730.83	0.00
01 01 01 9 9 1 0	ADEFAS	28,716.31	243,014.52	0.00	271,730.83	271,730.83	0.00
01 01 01 9 9 1 1	ADEFAS	28,716.31	243,014.52	0.00	271,730.83	271,730.83	0.00
02	ETIQUETADO	2,903,170.23	-399,737.81	-6,349,632.64	4,825,085.30	5,243,154.34	-2,321,652.88
02 05	RECURSOS FEDERALES	2,903,170.23	-399,737.81	-6,349,632.64	4,825,085.30	5,243,154.34	-2,321,652.88
02 05 01	FONDO DE INFRAESTRUCTURA SOCIAL MUNICIPAL	2,000,000.00	-538,106.69	-6,349,632.64	3,783,546.19	4,172,012.62	-2,321,652.88
02 05 01 5 0 0 0	BIENES MUEBLES, INMUEBLES E INTANGIBLES	0.00	160,000.00	160,000.00	278,007.66	666,474.09	-118,007.66
02 05 01 5 8 0 0	BIENES INMUEBLES	0.00	160,000.00	160,000.00	278,007.66	666,474.09	-118,007.66
02 05 01 5 8 2 0	VIVIENDAS	0.00	160,000.00	160,000.00	0.00	0.00	160,000.00
02 05 01 5 8 2 2	VIVIENDAS EN ZONAS DE TOLERANCIA	0.00	160,000.00	160,000.00	0.00	0.00	160,000.00
02 05 01 5 8 3 0	EDIFICIOS NO RESIDENCIALES	0.00	0.00	0.00	278,007.66	666,474.09	-278,007.66
02 05 01 5 8 3 6	UNIDADES DEPORTIVAS, PARQUES Y JARDINES	0.00	0.00	0.00	278,007.66	666,474.09	-278,007.66




MUNICIPIO DE COQUIMATLAN, COL.
Sistema Integral de Contabilidad Gubernamental
ESTADO ANALITICO DEL EJERCICIO DEL PRESUPUESTO DE EGRESOS

DEL 1 DE SEPTIEMBRE AL 30 DE SEPTIEMBRE DE 2021

Análisis por: Fuente de Financiamiento -- Objeto del Gasto

Clave Presupuestaria	Descripción	Apr. Sep-Sep	AyR Sep-Sep	DpC Sep-Sep	Dev Sep-Sep	Pag Sep-Sep	SEje Sep-Sep
FF-OF-RF-Cap-Cont-PGen-PEsp							
02 05 01 6 0 0 0	INVERSION PUBLICA	2,000,000.00	-698,106.69	-6,509,632.64	3,505,538.53	3,505,538.53	-2,203,645.22
02 05 01 6 1 0 0	OBRA PUBLICA EN BIENES DE DOMINIO PUBLICO	2,000,000.00	-698,106.69	-1,739,263.43	2,074,427.77	2,074,427.77	-772,534.46
02 05 01 6 1 4 0	DIVISION DE TERRENOS Y CONSTRUCCIÓN DE OBRAS DE URBANIZACION	0.00	290,344.02	-1,741,129.23	1,771,522.72	1,771,522.72	-1,481,178.70
02 05 01 6 1 4 5	CONSTRUCCION DE OBRAS DE ALUMBRADO PUBLICO	0.00	0.00	-2,031,473.25	1,771,522.72	1,771,522.72	-1,771,522.72
02 05 01 6 1 4 7	CONSTRUCCION DE OTRAS OBRAS DE URBANIZACION	0.00	290,344.02	290,344.02	0.00	0.00	290,344.02
02 05 01 6 1 7 0	INSTALACIONES Y EQUIPAMIENTO EN CONSTRUCCIONES	0.00	1,011,549.29	1,865.80	302,905.05	302,905.05	708,644.24
02 05 01 6 1 7 15	CONSTRUCCION DE OBRAS DE DRENAJE Y ALCANTARILLADO	0.00	1,011,549.29	1,865.80	302,905.05	302,905.05	708,644.24
02 05 01 6 1 9 0	TRABAJOS DE ACABADOS EN EDIFICACIONES Y OTROS TRABAJOS ESPECIALIZADOS	2,000,000.00	-2,000,000.00	0.00	0.00	0.00	0.00
02 05 01 6 1 9 19	CONSTRUCCION DE OTRAS OBRAS DE URBANIZACION	2,000,000.00	-2,000,000.00	0.00	0.00	0.00	0.00
02 05 01 6 2 0 0	OBRA PUBLICA EN BIENES PROPIOS	0.00	0.00	-4,770,369.21	1,431,110.76	1,431,110.76	-1,431,110.76
02 05 01 6 2 6 0	OTRAS CONSTRUCCIONES DE INGENIERIA CIVIL U OBRA PESADA	0.00	0.00	-4,770,369.21	1,431,110.76	1,431,110.76	-1,431,110.76
02 05 01 6 2 6 1	OTRAS CONSTRUCCIONES EN PROCESO	0.00	0.00	-4,770,369.21	1,431,110.76	1,431,110.76	-1,431,110.76
02 05 02 1 0 0 0	FONDO DE FORTALECIMIENTO SOCIAL MUNICIPAL	903,170.23	138,368.88	0.00	1,041,539.11	1,071,141.72	0.00
02 05 02 1 0 0 0	SERVICIOS PERSONALES	659,898.34	-59,841.81	0.00	600,056.53	600,056.53	0.00
02 05 02 1 1 0 0	REMUNERACIONES AL PERSONAL DE CARACTER PERMANENTE	572,624.42	-52,142.07	0.00	520,482.35	520,482.35	0.00
02 05 02 1 1 3 0	SUELDOS BASE AL PERSONAL PERMANENTE	572,624.42	-52,142.07	0.00	520,482.35	520,482.35	0.00
02 05 02 1 1 3 1	SUELDO	542,124.42	-46,142.07	0.00	495,982.35	495,982.35	0.00
02 05 02 1 1 3 3	QUINQUENIOS	30,500.00	-6,000.00	0.00	24,500.00	24,500.00	0.00
02 05 02 1 3 0 0	REMUNERACIONES ADICIONALES Y ESPECIALES	19,574.00	12,587.22	0.00	32,161.22	32,161.22	0.00
02 05 02 1 3 2 0	PRIMAS DE VACACIONES, DOMINICAL Y GRATIFICACION DE FIN DE AÑO	0.00	12,000.00	0.00	12,000.00	12,000.00	0.00
02 05 02 1 3 2 1	PRIMA VACACIONAL	0.00	12,000.00	0.00	12,000.00	12,000.00	0.00
02 05 02 1 3 2 5	AGUINALDO	0.00	0.00	0.00	0.00	0.00	0.00
02 05 02 1 3 4 0	COMPENSACIONES	19,574.00	587.22	0.00	20,161.22	20,161.22	0.00
02 05 02 1 3 4 1	COMPENSACIONES	19,574.00	587.22	0.00	20,161.22	20,161.22	0.00
02 05 02 1 5 0 0	OTRAS PRESTACIONES SOCIALES Y ECONOMICAS	67,699.92	-20,286.96	0.00	47,412.96	47,412.96	0.00
02 05 02 1 5 4 0	PRESTACIONES CONTRACTUALES	67,699.92	-20,286.96	0.00	47,412.96	47,412.96	0.00
02 05 02 1 5 4 46	CANASTA BASICA	67,699.92	-20,286.96	0.00	47,412.96	47,412.96	0.00
02 05 02 2 0 0 0	MATERIALES Y SUMINISTROS	127,163.83	-28,715.87	0.00	98,447.96	111,647.96	0.00
02 05 02 2 1 0 0	MATERIALES DE ADMINISTRACION, EMISION DE DOCUMENTOS Y ARTICULOS OFICIALES	2,784.49	-2,284.49	0.00	500.00	500.00	0.00
02 05 02 2 1 1 0	MATERIALES, ÚTILES Y EQUIPOS MENORES DE OFICINA	2,784.49	-2,284.49	0.00	500.00	500.00	0.00
02 05 02 2 1 1 1	MATERIAL Y ÚTILES DE OFICINA	1,398.40	-898.40	0.00	500.00	500.00	0.00




MUNICIPIO DE COQUIMATLAN, COL.
Sistema Integral de Contabilidad Gubernamental
ESTADO ANALITICO DEL EJERCICIO DEL PRESUPUESTO DE EGRESOS

DEL 1 DE SEPTIEMBRE AL 30 DE SEPTIEMBRE DE 2021

Análisis por: Fuente de Financiamiento -- Objeto del Gasto

Clave Presupuestaria	Descripción	Apr. Sep-Sep	AVR Sep-Sep	DpC Sep-Sep	Dev Sep-Sep	Pag Sep-Sep	SEje Sep-Sep
FF-OF-RF-Cap-Con-PGen-PEsp							
02 05 02 2 1 1 6	EQUIPOS MENORES DE OFICINA	1,386.09	-1,386.09	0.00	0.00	0.00	0.00
02 05 02 2 6 0 0	COMBUSTIBLES, LUBRICANTES Y ADITIVOS	115,279.84	-20,579.88	0.00	0.00	107,899.96	0.00
02 05 02 2 6 1 0	COMBUSTIBLES, LUBRICANTES Y ADITIVOS	115,279.84	-20,579.88	0.00	0.00	107,899.96	0.00
02 05 02 2 6 1 1	GASOLINA	115,279.84	-20,579.88	0.00	0.00	107,899.96	0.00
02 05 02 2 7 0 0	VESTUARIO, BLANCOS, PRENDAS DE PROTECCION Y ARTICULOS DEPORTIVOS	1,642.50	-1,642.50	0.00	0.00	0.00	0.00
02 05 02 2 7 1 0	VESTUARIO Y UNIFORMES	1,642.50	-1,642.50	0.00	0.00	0.00	0.00
02 05 02 2 7 1 1	UNIFORMES	1,642.50	-1,642.50	0.00	0.00	0.00	0.00
02 05 02 2 8 0 0	MATERIALES Y SUMINISTROS PARA SEGURIDAD	7,457.00	-4,209.00	0.00	0.00	3,248.00	0.00
02 05 02 2 8 2 0	MATERIALES DE SEGURIDAD PÚBLICA	7,457.00	-4,209.00	0.00	0.00	3,248.00	0.00
02 05 02 2 8 2 2	OTROS MATERIALES DE SEGURIDAD PÚBLICA	7,457.00	-4,209.00	0.00	0.00	3,248.00	0.00
02 05 02 3 0 0 0	SERVICIOS GENERALES	47,703.06	295,331.56	0.00	0.00	343,034.62	0.00
02 05 02 3 1 0 0	SERVICIOS BÁSICOS	28,810.00	306,104.61	0.00	0.00	334,914.61	0.00
02 05 02 3 1 1 0	ENERGÍA ELÉCTRICA	0.00	306,063.61	0.00	0.00	306,063.61	0.00
02 05 02 3 1 1 2	ENERGÍA ELÉCTRICA DE ALUMBRADO PÚBLICO	0.00	306,063.61	0.00	0.00	306,063.61	0.00
02 05 02 3 1 4 0	TELEFONÍA TRADICIONAL	7,008.00	41.00	0.00	0.00	7,049.00	0.00
02 05 02 3 1 4 1	SERVICIO TELEFÓNICO CONVENCIONAL	7,008.00	41.00	0.00	0.00	7,049.00	0.00
02 05 02 3 1 7 0	SERVICIOS DE ACCESO A INTERNET REDES Y PROCESAMIENTO DE INFORMACIÓN	21,802.00	0.00	0.00	0.00	21,802.00	0.00
02 05 02 3 1 7 5	MANEJO Y ADMINISTRACIÓN DE SERVIDORES	21,802.00	0.00	0.00	0.00	21,802.00	0.00
02 05 02 3 5 0 0	SERVICIOS DE INSTALACION, REPARACION, MANTENIMIENTO Y CONSERVACION	18,893.06	-10,773.05	0.00	0.00	8,120.01	0.00
02 05 02 3 5 7 0	INSTALACIÓN, REPARACIÓN Y MANTENIMIENTO DE MAQUINARIA, OTROS EQUIPOS Y HERRAMIENTA	18,893.06	-10,773.05	0.00	0.00	8,120.01	0.00
02 05 02 3 5 7 2	REPARACIÓN Y MANTENIMIENTO DE VEHÍCULOS	18,893.06	-10,773.05	0.00	0.00	8,120.01	0.00
02 05 02 3 8 0 0	SERVICIOS OFICIALES	0.00	0.00	0.00	0.00	0.00	0.00
02 05 02 3 8 2 0	GASTOS DE ORDEN SOCIAL Y CULTURAL	0.00	0.00	0.00	0.00	0.00	0.00
02 05 02 3 8 2 3	GASTOS POR CELEBRACIÓN DE ACTOS DE ORDEN CULTURAL	0.00	0.00	0.00	0.00	0.00	0.00
02 05 02 3 9 0 0	OTROS SERVICIOS GENERALES	0.00	0.00	0.00	0.00	0.00	0.00
02 05 02 3 9 9 0	OTROS SERVICIOS GENERALES	0.00	0.00	0.00	0.00	0.00	0.00
02 05 02 3 9 9 1	OTROS SERVICIOS GENERALES	0.00	0.00	0.00	0.00	0.00	0.00
02 05 02 5 0 0 0	BIENES MUEBLES, INMUEBLES E INTANGIBLES	68,405.00	-68,405.00	0.00	0.00	0.00	0.00
02 05 02 5 5 0 0	EQUIPO DE DEFENSA Y SEGURIDAD	68,405.00	-68,405.00	0.00	0.00	0.00	0.00
02 05 02 5 5 1 0	EQUIPO DE DEFENSA Y SEGURIDAD	68,405.00	-68,405.00	0.00	0.00	0.00	0.00
02 05 02 5 5 1 4	OTROS BIENES MUEBLES PARA LA DEFENSA Y SEGURIDAD	68,405.00	-68,405.00	0.00	0.00	0.00	0.00




MUNICIPIO DE COQUIMATLAN, COL.
 Sistema Integral de Contabilidad Gubernamental
ESTADO ANALITICO DEL EJERCICIO DEL PRESUPUESTO DE EGRESOS

DEL 1 DE SEPTIEMBRE AL 30 DE SEPTIEMBRE DE 2021

Análisis por: Fuente de Financiamiento --- Objeto del Gasto

Clave Presupuestaria	Descripción	FF-OF-RF-Cap-Con-PGen-PEsp	Apr Sep-Sep	AyR Sep-Sep	DpC Sep-Sep	Dev Sep-Sep	Pag Sep-Sep	SEje Sep-Sep
----------------------	-------------	----------------------------	-------------	-------------	-------------	-------------	-------------	--------------

TOTAL DEL GASTO: 8,843,318.07 -214,081.65 -6,357,962.01 10,959,218.67 11,650,427.96 -2,329,982.25



MUNICIPIO DE COQUIMATLÁN, COL.


Sistema Integral de Contabilidad Gubernamental

ESTADO ANALITICO DEL EJERCICIO DEL PRESUPUESTO DE EGRESOS

DEL 1 DE ENERO AL 30 DE SEPTIEMBRE DE 2021

Análisis por: Fuente de Financiamiento -- Objeto del Gasto

Clave Presupuestaria		Descripción	Apr	Ene-Sep	AvR	Ene-Sep	DpC	Ene-Sep	Dev	Ene-Sep	Pag	Ene-Sep	SEJe	Ene-Sep
FF-OF-RF-Cap-Con-PGen-PEsp														
01		NO ETIQUETADO	50,481,075.75	-1,411,236.04	134,553.55	134,553.55	48,935,286.16	48,423,794.23	48,935,286.16	48,423,794.23	48,423,794.23	48,423,794.23	134,553.55	134,553.55
01 01	01	RECURSOS FISCALES	50,481,075.75	-1,411,236.04	134,553.55	134,553.55	48,935,286.16	48,423,794.23	48,935,286.16	48,423,794.23	48,423,794.23	48,423,794.23	134,553.55	134,553.55
01 01	01	RECURSOS PROPIOS	50,481,075.75	-1,411,236.04	134,553.55	134,553.55	48,935,286.16	48,423,794.23	48,935,286.16	48,423,794.23	48,423,794.23	48,423,794.23	134,553.55	134,553.55
01 01	01	SERVICIOS PERSONALES	33,315,575.29	-3,473,441.97	0.00	0.00	29,842,133.32	29,379,021.11	29,842,133.32	29,379,021.11	29,379,021.11	29,379,021.11	0.00	0.00
01 01	01	REMUNERACIONES AL PERSONAL DE CARACTER PERMANENTE	16,551,055.20	-671,749.07	0.00	0.00	15,879,306.13	15,879,306.13	15,879,306.13	15,879,306.13	15,879,306.13	15,879,306.13	0.00	0.00
01 01	01	DIETAS	55,800.00	131,695.08	0.00	0.00	187,495.08	187,495.08	187,495.08	187,495.08	187,495.08	187,495.08	0.00	0.00
01 01	01	COMPENSACIONES	55,800.00	131,695.08	0.00	0.00	187,495.08	187,495.08	187,495.08	187,495.08	187,495.08	187,495.08	0.00	0.00
01 01	01	SUELDOS BASE AL PERSONAL PERMANENTE	16,495,255.20	-803,444.15	0.00	0.00	15,691,811.05	15,691,811.05	15,691,811.05	15,691,811.05	15,691,811.05	15,691,811.05	0.00	0.00
01 01	01	SUELDO	11,241,534.50	-221,564.57	0.00	0.00	11,019,969.93	11,019,969.93	11,019,969.93	11,019,969.93	11,019,969.93	11,019,969.93	0.00	0.00
01 01	01	SOBRE SUELDO	3,937,122.25	-532,979.21	0.00	0.00	3,404,143.04	3,404,143.04	3,404,143.04	3,404,143.04	3,404,143.04	3,404,143.04	0.00	0.00
01 01	01	QUINQUENIOS	1,316,598.45	-48,900.37	0.00	0.00	1,267,698.08	1,267,698.08	1,267,698.08	1,267,698.08	1,267,698.08	1,267,698.08	0.00	0.00
01 01	01	REMUNERACIONES ADICIONALES Y ESPECIALES	3,304,571.37	-939,528.16	0.00	0.00	2,365,043.21	2,365,043.21	2,365,043.21	2,365,043.21	2,365,043.21	2,365,043.21	0.00	0.00
01 01	01	PRIMAS POR AÑOS DE SERVICIOS EFECTIVOS	375,823.75	-375,823.75	0.00	0.00	0.00	0.00	0.00	0.00	0.00	0.00	0.00	0.00
01 01	01	PRIMAS DE VACACIONES, DOMINICAL Y GRATIFICACION DE FIN DE AÑO	533,307.40	-101,881.29	0.00	0.00	431,426.11	431,426.11	431,426.11	431,426.11	431,426.11	431,426.11	0.00	0.00
01 01	01	PRIMA VACACIONAL	385,288.00	-120,082.19	0.00	0.00	265,205.81	265,205.81	265,205.81	265,205.81	265,205.81	265,205.81	0.00	0.00
01 01	01	PRIMA DE RIESGO	117,000.00	-40,500.00	0.00	0.00	76,500.00	76,500.00	76,500.00	76,500.00	76,500.00	76,500.00	0.00	0.00
01 01	01	AGUINALDO	31,019.40	58,700.90	0.00	0.00	89,720.30	89,720.30	89,720.30	89,720.30	89,720.30	89,720.30	0.00	0.00
01 01	01	HORAS EXTRAORDINARIAS	52,976.41	-52,976.41	0.00	0.00	0.00	0.00	0.00	0.00	0.00	0.00	0.00	0.00
01 01	01	HORAS EXTRAORDINARIAS	52,976.41	-52,976.41	0.00	0.00	0.00	0.00	0.00	0.00	0.00	0.00	0.00	0.00
01 01	01	COMPENSACIONES	2,342,463.81	-408,846.71	0.00	0.00	1,933,617.10	1,933,617.10	1,933,617.10	1,933,617.10	1,933,617.10	1,933,617.10	0.00	0.00
01 01	01	COMPENSACIONES	2,342,463.81	-457,401.64	0.00	0.00	1,885,062.17	1,885,062.17	1,885,062.17	1,885,062.17	1,885,062.17	1,885,062.17	0.00	0.00
01 01	01	ESTÍMULOS ESPECIALES	0.00	48,554.93	0.00	0.00	48,554.93	48,554.93	48,554.93	48,554.93	48,554.93	48,554.93	0.00	0.00
01 01	01	SEGURIDAD SOCIAL	2,577,790.71	-880,700.29	0.00	0.00	1,697,090.42	1,503,103.67	1,697,090.42	1,503,103.67	1,503,103.67	1,503,103.67	0.00	0.00
01 01	01	APORTACIONES DE SEGURIDAD SOCIAL	2,577,790.71	-880,700.29	0.00	0.00	1,697,090.42	1,503,103.67	1,697,090.42	1,503,103.67	1,503,103.67	1,503,103.67	0.00	0.00
01 01	01	CUOTAS AL IMSS	2,158,709.67	-833,828.34	0.00	0.00	1,324,881.33	1,130,894.58	1,324,881.33	1,130,894.58	1,130,894.58	1,130,894.58	0.00	0.00
01 01	01	PREVISIÓN SOCIAL MÚLTIPLE	419,081.04	-46,871.95	0.00	0.00	372,209.09	372,209.09	372,209.09	372,209.09	372,209.09	372,209.09	0.00	0.00
01 01	01	OTRAS PRESTACIONES SOCIALES Y ECONOMICAS	9,441,947.41	-974,576.55	0.00	0.00	8,467,370.86	8,198,245.40	8,467,370.86	8,198,245.40	8,198,245.40	8,198,245.40	0.00	0.00
01 01	01	CUOTAS PARA EL FONDO DE AHORRO Y FONDO DE TRABAJO	2,779,308.81	845,728.68	0.00	0.00	3,625,037.49	3,355,912.03	3,625,037.49	3,355,912.03	3,355,912.03	3,355,912.03	0.00	0.00
01 01	01	FONDO DE AHORRO	476,328.81	-68,558.35	0.00	0.00	407,770.46	407,770.46	407,770.46	407,770.46	407,770.46	407,770.46	0.00	0.00
01 01	01	FONDO DE PENSIONES	2,202,980.00	266,245.51	0.00	0.00	2,469,225.51	2,269,321.99	2,469,225.51	2,269,321.99	2,269,321.99	2,269,321.99	0.00	0.00
01 01	01	LAUDOS	100,000.00	648,041.52	0.00	0.00	748,041.52	678,819.58	748,041.52	678,819.58	678,819.58	678,819.58	0.00	0.00
01 01	01	PRESTACIONES CONTRACTUALES	6,662,638.60	-1,820,305.23	0.00	0.00	4,842,333.37	4,842,333.37	4,842,333.37	4,842,333.37	4,842,333.37	4,842,333.37	0.00	0.00
01 01	01	APOYO PARA ADQUISICIÓN DE LENTES	1,985.22	39.93	0.00	0.00	2,025.15	2,025.15	2,025.15	2,025.15	2,025.15	2,025.15	0.00	0.00



MUNICIPIO DE COQUIMATLAN, COL.


Sistema Integral de Contabilidad Gubernamental

ESTADO ANALITICO DEL EJERCICIO DEL PRESUPUESTO DE EGRESOS

DEL 1 DE ENERO AL 30 DE SEPTIEMBRE DE 2021

Análisis por: Fuente de Financiamiento -- Objeto del Gasto

Clave Presupuestaria	Descripción	Apr	Ene-Sep	AVR	Ene-Sep	DpC	Ene-Sep	Dev	Ene-Sep	Pag	Ene-Sep	SEje	Ene-Sep
FF-OF-RF-Cap-Con-PGen-PEsp													
01 01 01 1 5 4 9	AYUDA DE TRANSPORTE	757,981.26	-71,065.27	0.00	0.00	0.00	686,915.99	686,915.99	0.00	686,915.99	686,915.99	0.00	0.00
01 01 01 1 5 4 10	AYUDA PARA RENTA	640,951.92	-71,696.60	0.00	0.00	0.00	569,255.32	569,255.32	0.00	569,255.32	569,255.32	0.00	0.00
01 01 01 1 5 4 13	AYUDA PARA ÚTILES ESCOLARES	145,800.00	-3,996.00	0.00	0.00	0.00	141,804.00	141,804.00	0.00	141,804.00	141,804.00	0.00	0.00
01 01 01 1 5 4 16	BECA MÉDICA ANUAL	16,600.00	-3,000.00	0.00	0.00	0.00	13,600.00	13,600.00	0.00	13,600.00	13,600.00	0.00	0.00
01 01 01 1 5 4 17	BECAS	294,467.22	6,902.24	0.00	0.00	0.00	301,369.46	301,369.46	0.00	301,369.46	301,369.46	0.00	0.00
01 01 01 1 5 4 24	BONO DE ASISTENCIA PERFECTA	1,360,098.45	-356,251.20	0.00	0.00	0.00	1,003,847.25	1,003,847.25	0.00	1,003,847.25	1,003,847.25	0.00	0.00
01 01 01 1 5 4 25	BONO DE CUMPLEAÑOS	47,250.00	-8,050.00	0.00	0.00	0.00	39,200.00	39,200.00	0.00	39,200.00	39,200.00	0.00	0.00
01 01 01 1 5 4 27	BONO DE JUBILACIÓN Y RETIRO	48,282.57	-48,282.57	0.00	0.00	0.00	0.00	0.00	0.00	0.00	0.00	0.00	0.00
01 01 01 1 5 4 29	BONO DE LA SECRETARIA	15,409.50	-84.30	0.00	0.00	0.00	15,325.20	15,325.20	0.00	15,325.20	15,325.20	0.00	0.00
01 01 01 1 5 4 31	BONO DEL BURÓCRATA	1,072,129.05	-1,072,129.05	0.00	0.00	0.00	0.00	0.00	0.00	0.00	0.00	0.00	0.00
01 01 01 1 5 4 32	BONO DIA DE LA MADRE	42,567.27	-3,045.45	0.00	0.00	0.00	39,521.82	39,521.82	0.00	39,521.82	39,521.82	0.00	0.00
01 01 01 1 5 4 34	BONO DIA DEL BIBLIOTECARIO	2,660.07	-786.52	0.00	0.00	0.00	1,873.55	1,873.55	0.00	1,873.55	1,873.55	0.00	0.00
01 01 01 1 5 4 35	BONO DIA DEL PADRE	71,506.89	-2,773.29	0.00	0.00	0.00	68,733.60	68,733.60	0.00	68,733.60	68,733.60	0.00	0.00
01 01 01 1 5 4 39	BONO EXTRAORDINARIO ANUAL	133,644.94	-24,152.70	0.00	0.00	0.00	109,492.24	109,492.24	0.00	109,492.24	109,492.24	0.00	0.00
01 01 01 1 5 4 41	BONO PERSONAL DE CAMPO	21,600.00	-2,400.00	0.00	0.00	0.00	19,200.00	19,200.00	0.00	19,200.00	19,200.00	0.00	0.00
01 01 01 1 5 4 42	BONO PRODUCTIVIDAD	424,772.85	5,078.74	0.00	0.00	0.00	429,851.59	429,851.59	0.00	429,851.59	429,851.59	0.00	0.00
01 01 01 1 5 4 44	BONO SINDICAL	310,809.41	-29,502.61	0.00	0.00	0.00	281,306.80	281,306.80	0.00	281,306.80	281,306.80	0.00	0.00
01 01 01 1 5 4 46	CANASTA BÁSICA	1,195,175.52	-133,679.48	0.00	0.00	0.00	1,061,496.04	1,061,496.04	0.00	1,061,496.04	1,061,496.04	0.00	0.00
01 01 01 1 5 4 54	GUARDERIA	32,930.88	2,744.24	0.00	0.00	0.00	35,675.12	35,675.12	0.00	35,675.12	35,675.12	0.00	0.00
01 01 01 1 5 4 58	BONO DE NIVELACION FAMILIAR	26,015.58	-4,175.34	0.00	0.00	0.00	21,840.24	21,840.24	0.00	21,840.24	21,840.24	0.00	0.00
01 01 01 1 7 0 0	PAGO DE ESTIMULOS A SERVIDORES PUBLICOS	1,440,210.60	-6,887.90	0.00	0.00	0.00	1,433,322.70	1,433,322.70	0.00	1,433,322.70	1,433,322.70	0.00	0.00
01 01 01 1 7 1 0	ESTIMULOS	1,440,210.60	-6,887.90	0.00	0.00	0.00	1,433,322.70	1,433,322.70	0.00	1,433,322.70	1,433,322.70	0.00	0.00
01 01 01 1 7 1 2	GASTOS DE REPRESENTACIÓN	1,440,210.60	-6,887.90	0.00	0.00	0.00	1,433,322.70	1,433,322.70	0.00	1,433,322.70	1,433,322.70	0.00	0.00
01 01 01 2 0 0 0	MATERIALES Y SUMINISTROS	2,012,473.99	141,644.11	0.00	0.00	0.00	2,154,118.10	2,154,118.10	0.00	2,154,118.10	2,154,118.10	0.00	0.00
01 01 01 2 1 0 0	MATERIALES DE ADMINISTRACION, EMISION DE DOCUMENTOS Y ARTICULOS OFICIALES	300,457.34	110,635.89	0.00	0.00	0.00	411,093.23	411,093.23	0.00	411,093.23	411,093.23	0.00	0.00
01 01 01 2 1 1 0	MATERIALES, ÚTILES Y EQUIPOS MENORES DE OFICINA	300,457.34	110,635.89	0.00	0.00	0.00	411,093.23	411,093.23	0.00	411,093.23	411,093.23	0.00	0.00
01 01 01 2 1 1 1	MATERIAL Y ÚTILES DE OFICINA	162,577.76	2,295.48	0.00	0.00	0.00	164,873.24	164,873.24	0.00	164,873.24	164,873.24	0.00	0.00
01 01 01 2 1 1 2	MATERIAL DE LIMPIEZA	74,641.17	34,942.82	0.00	0.00	0.00	109,583.99	109,583.99	0.00	109,583.99	109,583.99	0.00	0.00
01 01 01 2 1 1 3	MATERIAL DE IMPRESIÓN Y REPRODUCCIÓN	21,196.93	13,697.69	0.00	0.00	0.00	34,894.62	34,894.62	0.00	34,894.62	34,894.62	0.00	0.00
01 01 01 2 1 1 4	MATERIAL Y ÚTILES DE IMPRESIÓN	42,041.48	59,699.90	0.00	0.00	0.00	101,741.38	101,741.38	0.00	101,741.38	101,741.38	0.00	0.00
01 01 01 2 4 0 0	MATERIALES Y ARTICULOS DE CONSTRUCCION Y DE REPARACION	81,775.83	-39,238.48	0.00	0.00	0.00	42,537.35	42,537.35	0.00	42,537.35	42,537.35	0.00	0.00
01 01 01 2 4 6 0	MATERIAL ELÉCTRICO Y ELECTRÓNICO	75,634.01	-34,836.37	0.00	0.00	0.00	40,797.64	40,797.64	0.00	40,797.64	40,797.64	0.00	0.00
01 01 01 2 4 6 1	MATERIAL ELÉCTRICO Y ELECTRÓNICO PARA OFICINAS ADMINISTRATIVAS	10,901.41	302.39	0.00	0.00	0.00	11,203.80	11,203.80	0.00	11,203.80	11,203.80	0.00	0.00
01 01 01 2 4 6 2	MATERIAL ELÉCTRICO PARA EL SISTEMA DE	64,732.60	-35,138.76	0.00	0.00	0.00	29,593.84	29,593.84	0.00	29,593.84	29,593.84	0.00	0.00




MUNICIPIO DE COQUIMATLAN, COL.
Sistema Integral de Contabilidad Gubernamental
ESTADO ANALITICO DEL EJERCICIO DEL PRESUPUESTO DE EGRESOS

DEL 1 DE ENERO AL 30 DE SEPTIEMBRE DE 2021

Análisis por: Fuente de Financiamiento -- Objeto del Gasto

Clave Presupuestaria	Descripción	Apr. Ene-Sep	AvR Ene-Sep	DpC Ene-Sep	Dev. Ene-Sep	Pag. Ene-Sep	SEje. Ene-Sep
FF-OF-RF-Cap-Con-PGen-PEsp							
ALUMBRADO PÚBLICO							
01 01 01 2 4 9 0	OTROS MATERIALES Y ARTÍCULOS DE CONSTRUCCIÓN Y REPARACIÓN	6,141.82	-4,402.11	0.00	1,739.71	1,739.71	0.00
01 01 01 2 4 9 1	OTROS MATERIALES Y ARTÍCULOS DE CONSTRUCCIÓN Y REPARACIÓN	6,141.82	-4,402.11	0.00	1,739.71	1,739.71	0.00
01 01 01 2 5 0 0	PRODUCTOS QUÍMICOS, FARMACEUTICOS Y DE LABORATORIO	23,140.67	5,478.94	0.00	28,619.61	28,619.61	0.00
01 01 01 2 5 2 0	FERTILIZANTES, PESTICIDAS Y OTROS AGROQUÍMICOS	6,807.00	908.00	0.00	7,715.00	7,715.00	0.00
01 01 01 2 5 2 1	HERBICIDAS Y PLAGUICIDAS.	6,807.00	908.00	0.00	7,715.00	7,715.00	0.00
01 01 01 2 5 3 0	MEDICINAS Y PRODUCTOS FARMACÉUTICOS	16,333.67	4,570.94	0.00	20,904.61	20,904.61	0.00
01 01 01 2 5 3 1	MEDICINAS Y PRODUCTOS FARMACÉUTICOS DE APLICACIÓN HUMANA Y ANIMAL.	16,333.67	4,570.94	0.00	20,904.61	20,904.61	0.00
01 01 01 2 6 0 0	COMBUSTIBLES, LUBRICANTES Y ADITIVOS	1,437,377.05	70,375.99	0.00	1,507,753.04	1,481,387.24	0.00
01 01 01 2 6 1 0	COMBUSTIBLES, LUBRICANTES Y ADITIVOS	1,437,377.05	70,375.99	0.00	1,507,753.04	1,481,387.24	0.00
01 01 01 2 6 1 1	GASOLINA	1,437,377.05	70,375.99	0.00	1,507,753.04	1,481,387.24	0.00
01 01 01 2 7 0 0	VESTUARIO, BLANCOS, PRENDAS DE PROTECCION Y ARTICULOS DEPORTIVOS	112,507.99	27,260.60	0.00	139,768.59	139,768.59	0.00
01 01 01 2 7 1 0	VESTUARIO Y UNIFORMES	74,746.80	23,225.64	0.00	97,972.44	97,972.44	0.00
01 01 01 2 7 1 1	UNIFORMES	74,746.80	23,225.64	0.00	97,972.44	97,972.44	0.00
01 01 01 2 7 2 0	PRENDAS DE SEGURIDAD Y PROTECCIÓN PERSONAL	34,763.59	-27,552.43	0.00	7,211.16	7,211.16	0.00
01 01 01 2 7 2 1	ROPA Y EQUIPO DE SEGURIDAD	34,763.59	-27,552.43	0.00	7,211.16	7,211.16	0.00
01 01 01 2 7 3 0	ARTÍCULOS DEPORTIVOS	2,997.60	31,587.39	0.00	34,584.99	34,584.99	0.00
01 01 01 2 7 3 1	BALONES, REDES, TROFEOS, RAQUETAS Y GUANTES	2,000.00	2,999.99	0.00	4,999.99	4,999.99	0.00
01 01 01 2 7 3 2	OTROS ARTÍCULOS DEPORTIVOS	997.60	28,587.40	0.00	29,585.00	29,585.00	0.00
01 01 01 2 8 0 0	MATERIALES Y SUMINISTROS PARA SEGURIDAD	2,250.40	-990.40	0.00	1,260.00	1,260.00	0.00
01 01 01 2 8 2 0	MATERIALES DE SEGURIDAD PÚBLICA	2,250.40	-990.40	0.00	1,260.00	1,260.00	0.00
01 01 01 2 8 2 1	MUNICIONES, ESPOLETAS, CARGAS, GRANADAS, CARTUCHOS Y BALAS.	2,250.40	-990.40	0.00	1,260.00	1,260.00	0.00
01 01 01 2 9 0 0	HERRAMIENTAS, REFACCIONES Y ACCESORIOS MENORES	54,964.71	-31,878.43	0.00	23,086.28	22,082.88	0.00
01 01 01 2 9 4 0	REFACCIONES Y ACCESORIOS MENORES DE EQUIPO DE COMPUTO Y TECNOLOGIAS DE LA INFORMACION	3,005.00	6,655.70	0.00	9,660.70	8,657.30	0.00
01 01 01 2 9 4 1	REFACCIONES Y ACCESORIOS MENORES PARA EQUIPOS DE COMPUTO	3,005.00	6,655.70	0.00	9,660.70	8,657.30	0.00
01 01 01 2 9 6 0	REFACCIONES Y ACCESORIOS MENORES DE EQUIPO DE TRANSPORTE	47,127.26	-35,992.68	0.00	11,134.58	11,134.58	0.00
01 01 01 2 9 6 1	REFACCIONES Y ACCESORIOS MENORES DE EQUIPO DE TRANSPORTE	47,127.26	-35,992.68	0.00	11,134.58	11,134.58	0.00
01 01 01 2 9 9 0	REFACCIONES Y ACCESORIOS MENORES OTROS	4,832.45	-2,541.45	0.00	2,291.00	2,291.00	0.00




MUNICIPIO DE COQUIMATLAN, COL.
 Sistema Integral de Contabilidad Gubernamental
ESTADO ANALITICO DEL EJERCICIO DEL PRESUPUESTO DE EGRESOS

DEL 1 DE ENERO AL 30 DE SEPTIEMBRE DE 2021

Análisis por: Fuente de Financiamiento -- Objeto del Gasto

Clave Presupuestaria	Descripción	Apr	Ene-Sep	AyR	Ene-Sep	DpC	Ene-Sep	Dev	Ene-Sep	Pag	Ene-Sep	SEje	Ene-Sep
FF-OF-RF-Cap-Con-PGen-PEsp													
	BIENES MUEBLES												
01 01 01 2 9 9 1	OTRAS REFACCIONES Y ACCESORIOS MENORES		4,832.45	-2,541.45		0.00	2,291.00		2,291.00		2,291.00		0.00
01 01 01 3 0 0 0	SERVICIOS GENERALES		2,611,018.56	1,058,421.30		0.00	3,669,439.86		3,669,439.86		3,657,631.86		0.00
01 01 01 3 1 0 0	SERVICIOS BÁSICOS		1,093,677.50	-435,546.29		0.00	658,131.21		658,131.21		649,339.21		0.00
01 01 01 3 1 1 0	ENERGÍA ELÉCTRICA		1,009,567.00	-583,414.00		0.00	426,153.00		426,153.00		426,153.00		0.00
01 01 01 3 1 1 1	ENERGÍA ELÉCTRICA DE OFICINAS ADMINISTRATIVAS		502,488.00	-76,335.00		0.00	426,153.00		426,153.00		426,153.00		0.00
01 01 01 3 1 1 2	ENERGÍA ELÉCTRICA DE ALUMBRADO PÚBLICO		507,079.00	-507,079.00		0.00	0.00		0.00		0.00		0.00
01 01 01 3 1 4 0	TELEFONÍA TRADICIONAL		84,110.50	147,867.71		0.00	231,978.21		231,978.21		223,186.21		0.00
01 01 01 3 1 4 1	SERVICIO TELEFÓNICO CONVENCIONAL		84,110.50	147,867.71		0.00	231,978.21		231,978.21		223,186.21		0.00
01 01 01 3 2 0 0	SERVICIOS DE ARRENDAMIENTO		123,807.03	-23,971.63		0.00	99,835.40		99,835.40		99,835.40		0.00
01 01 01 3 2 2 0	ARRENDAMIENTO DE EDIFICIOS		83,125.00	-4,375.00		0.00	78,750.00		78,750.00		78,750.00		0.00
01 01 01 3 2 2 3	ARRENDAMIENTO DE EDIFICIOS PARA OFICINAS		83,125.00	-4,375.00		0.00	78,750.00		78,750.00		78,750.00		0.00
01 01 01 3 2 9 0	OTROS ARRENDAMIENTOS		40,682.03	-19,596.63		0.00	21,085.40		21,085.40		21,085.40		0.00
01 01 01 3 2 9 1	ARRENDAMIENTO DE MUEBLES PARA EVENTOS INCLUYE MANTELERÍA, LONAS Y CARPAS.		40,682.03	-19,596.63		0.00	21,085.40		21,085.40		21,085.40		0.00
01 01 01 3 3 0 0	SERVICIOS PROFESIONALES, CIENTÍFICOS, TÉCNICOS Y OTROS SERVICIOS		27,672.01	262,290.22		0.00	289,962.23		289,962.23		289,962.23		0.00
01 01 01 3 3 1 0	SERVICIOS LEGALES; DE CONTABILIDAD, AUDITORÍA Y RELACIONADOS		27,672.01	262,290.22		0.00	289,962.23		289,962.23		289,962.23		0.00
01 01 01 3 3 1 2	SERVICIOS DE CONTABILIDAD, AUDITORIA Y ASESORIA CONTABLE Y FISCAL.		27,672.01	262,290.22		0.00	289,962.23		289,962.23		289,962.23		0.00
01 01 01 3 4 0 0	SERVICIOS FINANCIEROS, BANCARIOS Y COMERCIALES		31,217.25	6,944.93		0.00	38,162.18		38,162.18		38,162.18		0.00
01 01 01 3 4 1 0	SERVICIOS FINANCIEROS Y BANCARIOS		19,679.45	2,456.73		0.00	22,136.18		22,136.18		22,136.18		0.00
01 01 01 3 4 1 1	COMISIONES BANCARIAS		17,823.45	4,312.73		0.00	22,136.18		22,136.18		22,136.18		0.00
01 01 01 3 4 1 4	GASTOS DE AVALÚOS DE BIENES MUEBLES E INMUEBLES		1,624.00	-1,624.00		0.00	0.00		0.00		0.00		0.00
01 01 01 3 4 1 6	COMISIONES BANCARIAS FORTAMUN		232.00	-232.00		0.00	0.00		0.00		0.00		0.00
01 01 01 3 4 5 0	SEGURO DE BIENES PATRIMONIALES		11,537.80	4,488.20		0.00	16,026.00		16,026.00		16,026.00		0.00
01 01 01 3 4 5 1	PRIMAS DE SEGUROS CONTRA ROBOS, INCENDIOS Y DEMÁS RIESGOS Y CONTINGENCIAS.		11,537.80	4,488.20		0.00	16,026.00		16,026.00		16,026.00		0.00
01 01 01 3 5 0 0	SERVICIOS DE INSTALACION, REPARACION, MANTENIMIENTO Y CONSERVACION		875,601.57	809,223.64		0.00	1,684,825.21		1,684,825.21		1,681,809.21		0.00
01 01 01 3 5 1 0	CONSERVACIÓN Y MANTENIMIENTO MENOR DE INMUEBLES		431,621.56	136,175.56		0.00	567,797.12		567,797.12		567,797.12		0.00
01 01 01 3 5 1 1	CONSERVACIÓN Y MANTENIMIENTO MENOR DE EDIFICIOS		96,968.45	5,342.55		0.00	102,311.00		102,311.00		102,311.00		0.00
01 01 01 3 5 1 3	CONSERVACIÓN Y MANTENIMIENTO MENOR DE ÁREAS VERDES		334,653.11	130,833.01		0.00	465,486.12		465,486.12		465,486.12		0.00




MUNICIPIO DE COQUIMATLAN, COL.
Sistema Integral de Contabilidad Gubernamental
ESTADO ANALITICO DEL EJERCICIO DEL PRESUPUESTO DE EGRESOS

DEL 1 DE ENERO AL 30 DE SEPTIEMBRE DE 2021

Análisis por: Fuente de Financiamiento -- Objeto del Gasto

Clave Presupuestaria	Descripción	Apr Ene-Sep	AVR Ene-Sep	DpC Ene-Sep	Dev Ene-Sep	Pag Ene-Sep	SEje Ene-Sep
FF-OF-RF-Cap-Con-PGen-PEsp							
01 01 01 3 5 2 0	INSTALACIÓN, REPARACIÓN Y MANTENIMIENTO DE MOBILIARIO Y EQUIPO DE ADMINISTRACIÓN, EDUCACIONAL Y RECREATIVO	21,384.81	17,686.73	0.00	39,071.54	37,598.34	0.00
01 01 01 3 5 2 1	MANTENIMIENTO DE MOBILIARIO Y EQUIPO DE ADMINISTRACIÓN INCLUYE SEGURO	21,384.81	17,686.73	0.00	39,071.54	37,598.34	0.00
01 01 01 3 5 7 0	INSTALACIÓN, REPARACIÓN Y MANTENIMIENTO DE MAQUINARIA, OTROS EQUIPOS Y HERRAMIENTA	422,595.20	655,361.35	0.00	1,077,956.55	1,076,413.75	0.00
01 01 01 3 5 7 1	REPARACIÓN Y MANTENIMIENTO DE MAQUINARIA	64,544.85	-19,723.56	0.00	44,821.29	44,821.29	0.00
01 01 01 3 5 7 2	REPARACIÓN Y MANTENIMIENTO DE VEHICULOS	358,050.35	675,084.91	0.00	1,033,135.26	1,031,592.46	0.00
01 01 01 3 6 0 0	SERVICIOS DE COMUNICACION SOCIAL Y PUBLICIDAD	44,826.20	-33,444.09	0.00	11,382.11	11,382.11	0.00
01 01 01 3 6 1 0	DIFUSIÓN POR RADIO, TELEVISIÓN Y OTROS MEDIOS DE MENSAJES SOBRE PROGRAMAS Y ACTIVIDADES GUBERNAMENTALES	44,826.20	-33,444.09	0.00	11,382.11	11,382.11	0.00
01 01 01 3 6 1 3	PUBLICACIÓN Y DIFUSIÓN MASIVA POR PRENSA DEL QUEHACER GUBERNAMENTAL	44,826.20	-33,444.09	0.00	11,382.11	11,382.11	0.00
01 01 01 3 7 0 0	SERVICIOS DE TRASLADO Y VIATICOS	20,151.69	-20,151.69	0.00	0.00	0.00	0.00
01 01 01 3 7 4 0	AUTOTRANSPORTE	20,151.69	-20,151.69	0.00	0.00	0.00	0.00
01 01 01 3 7 4 1	FLETES Y TRANSPORTES	20,151.69	-20,151.69	0.00	0.00	0.00	0.00
01 01 01 3 8 0 0	SERVICIOS OFICIALES	328,568.98	-57,603.23	0.00	270,965.75	270,965.75	0.00
01 01 01 3 8 2 0	GASTOS DE ORDEN SOCIAL Y CULTURAL	313,638.98	-46,656.27	0.00	266,982.71	266,982.71	0.00
01 01 01 3 8 2 2	GASTOS POR CELEBRACIÓN DE ACTOS DE ORDEN SOCIAL	285,694.98	-18,712.27	0.00	266,982.71	266,982.71	0.00
01 01 01 3 8 2 3	GASTOS POR CELEBRACIÓN DE ACTOS DE ORDEN CULTURAL	27,944.00	-27,944.00	0.00	0.00	0.00	0.00
01 01 01 3 8 4 0	EXPOSICIONES	14,930.00	-10,946.96	0.00	3,983.04	3,983.04	0.00
01 01 01 3 8 4 1	INSTALACIÓN Y SOSTENIMIENTO DE EXPOSICIONES	14,930.00	-10,946.96	0.00	3,983.04	3,983.04	0.00
01 01 01 3 9 0 0	OTROS SERVICIOS GENERALES	65,496.33	550,679.44	0.00	616,175.77	616,175.77	0.00
01 01 01 3 9 2 0	IMPUESTOS Y DERECHOS	0.00	0.00	0.00	0.00	0.00	0.00
01 01 01 3 9 2 3	TENENCIA Y CANJE DE PLACAS DE VEHICULOS OFICIALES	0.00	0.00	0.00	0.00	0.00	0.00
01 01 01 3 9 9 0	OTROS SERVICIOS GENERALES	65,496.33	550,679.44	0.00	616,175.77	616,175.77	0.00
01 01 01 3 9 9 1	OTROS SERVICIOS GENERALES	65,496.33	550,679.44	0.00	616,175.77	616,175.77	0.00
01 01 01 4 0 0 0	TRANSFERENCIAS, ASIGNACIONES, SUBSIDIOS Y OTRAS AYUDAS	11,330,383.34	310,020.31	0.00	11,640,403.65	11,640,403.65	0.00
01 01 01 4 2 0 0	TRANSFERENCIAS AL RESTO DEL SECTOR PUBLICO	5,249,999.97	885,074.35	0.00	6,135,074.32	6,135,074.32	0.00
01 01 01 4 2 4 0	TRANSFERENCIAS OTORGADAS A ENTIDADES FEDERATIVAS Y MUNICIPIOS	5,249,999.97	885,074.35	0.00	6,135,074.32	6,135,074.32	0.00
01 01 01 4 4 0 0	AYUDAS SOCIALES	368,062.74	4,733.26	0.00	372,796.00	372,796.00	0.00
01 01 01 4 4 1 0	AYUDAS SOCIALES A PERSONAS	313,525.00	-99,129.00	0.00	214,396.00	214,396.00	0.00




MUNICIPIO DE COQUIMATLAN, COL.
Sistema Integral de Contabilidad Gubernamental
ESTADO ANALITICO DEL EJERCICIO DEL PRESUPUESTO DE EGRESOS

DEL 1 DE ENERO AL 30 DE SEPTIEMBRE DE 2021

Análisis por: Fuente de Financiamiento -- Objeto del Gasto

Clave Presupuestaria	Descripción	Apr	Ene-Sep	AyR	Ene-Sep	DpC	Ene-Sep	Dev	Ene-Sep	Pag	Ene-Sep	SEje	Ene-Sep
FF-OF-RF-Cap-Con-PGen-PEsp													
01 01 01 4 4 7 0	AYUDAS SOCIALES A ENTIDADES DE INTERÉS PÚBLICO	54,537.74	103,862.26		0.00		158,400.00		158,400.00		158,400.00		0.00
01 01 01 4 5 0 0	PENSIONES Y JUBILACIONES	5,712,320.63	-579,787.30		0.00		5,132,533.33		5,132,533.33		5,132,533.33		0.00
01 01 01 4 5 2 0	JUBILACIONES	5,712,320.63	-579,787.30		0.00		5,132,533.33		5,132,533.33		5,132,533.33		0.00
01 01 01 5 0 0 0	BIENES MUEBLES, INMUEBLES E INTANGIBLES	8,305.16	117,406.44		0.00		125,711.60		125,711.60		125,711.60		0.00
01 01 01 5 1 0 0	MOBILIARIO Y EQUIPO DE ADMINISTRACION	8,305.16	117,406.44		0.00		125,711.60		125,711.60		125,711.60		0.00
01 01 01 5 1 9 0	OTROS MOBILIARIOS Y EQUIPOS DE ADMINISTRACIÓN	8,305.16	117,406.44		0.00		125,711.60		125,711.60		125,711.60		0.00
01 01 01 9 0 0 0	DEUDA PUBLICA	1,203,319.41	434,713.77		134,553.55		1,503,479.63		1,503,479.63		1,503,479.63		134,553.55
01 01 01 9 1 0 0	AMORTIZACIÓN DE LA DEUDA PUBLICA	480,470.34	44,310.66		0.00		524,781.00		524,781.00		524,781.00		0.00
01 01 01 9 1 1 0	AMORTIZACIÓN DE LA DEUDA INTERNA CON INSTITUCIONES DE CRÉDITO	480,470.34	44,310.66		0.00		524,781.00		524,781.00		524,781.00		0.00
01 01 01 9 1 1 3	PRESTAMO BANOBRAS CREDITO NO. 7178	337,561.88	31,144.18		0.00		368,706.06		368,706.06		368,706.06		0.00
01 01 01 9 1 1 4	PRESTAMO BANOBRAS CREDITO NO. 7211	142,908.46	13,166.48		0.00		156,074.94		156,074.94		156,074.94		0.00
01 01 01 9 2 0 0	INTERESES DE LA DEUDA PUBLICA	464,402.28	-167,476.65		0.00		296,925.63		296,925.63		296,925.63		0.00
01 01 01 9 2 1 0	INTERESES DE LA DEUDA INTERNA CON INSTITUCIONES DE CRÉDITO	464,402.28	-167,476.65		0.00		296,925.63		296,925.63		296,925.63		0.00
01 01 01 9 9 0 0	DEUDAS DE EJERCICIOS FISCALES ANTERIORES (ADEFAS)	258,446.79	557,879.76		134,553.55		681,773.00		681,773.00		681,773.00		134,553.55
01 01 01 9 9 1 0	ADEFAS	258,446.79	557,879.76		134,553.55		681,773.00		681,773.00		681,773.00		134,553.55
01 01 01 9 9 1 1	ADEFAS	258,446.79	557,879.76		134,553.55		681,773.00		681,773.00		681,773.00		134,553.55
02	ETIQUETADO	19,121,084.49	3,474,209.63		650,365.25		16,704,826.09		16,683,977.09		16,683,977.09		5,890,468.03
02 05	RECURSOS FEDERALES	19,121,084.49	3,474,209.63		650,365.25		16,704,826.09		16,683,977.09		16,683,977.09		5,890,468.03
02 05 01	FONDO DE INFRAESTRUCTURA SOCIAL MUNICIPAL	9,000,000.00	3,932,085.82		650,365.25		7,041,617.79		7,041,617.79		7,041,617.79		5,890,468.03
02 05 01 5 0 0 0	BIENES MUEBLES, INMUEBLES E INTANGIBLES	0.00	1,457,905.54		163,017.45		666,474.09		666,474.09		666,474.09		791,431.45
02 05 01 5 8 0 0	BIENES INMUEBLES	0.00	1,457,905.54		163,017.45		666,474.09		666,474.09		666,474.09		791,431.45
02 05 01 5 8 2 0	VIVIENDAS	0.00	160,000.00		160,000.00		0.00		0.00		0.00		160,000.00
02 05 01 5 8 2 2	VIVIENDAS EN ZONAS DE TOLERANCIA	0.00	160,000.00		160,000.00		0.00		0.00		0.00		160,000.00
02 05 01 5 8 3 0	EDIFICIOS NO RESIDENCIALES	0.00	1,297,905.54		3,017.45		666,474.09		666,474.09		666,474.09		631,431.45
02 05 01 5 8 3 6	UNIDADES DEPORTIVAS, PARQUES Y JARDINES	0.00	1,297,905.54		3,017.45		666,474.09		666,474.09		666,474.09		631,431.45
02 05 01 6 0 0 0	INVERSIÓN PÚBLICA	9,000,000.00	2,474,180.28		487,347.80		6,375,143.70		6,375,143.70		6,375,143.70		5,099,036.58
02 05 01 6 1 0 0	OBRA PÚBLICA EN BIENES DE DOMINIO PÚBLICO	9,000,000.00	-2,419,828.28		363,708.45		4,944,032.94		4,944,032.94		4,944,032.94		1,636,138.78
02 05 01 6 1 4 0	DIVISIÓN DE TERRENOS Y CONSTRUCCIÓN DE OBRAS DE URBANIZACIÓN	0.00	3,863,622.43		357,769.21		2,940,201.33		2,940,201.33		2,940,201.33		923,421.10
02 05 01 6 1 4 5	CONSTRUCCION DE OBRAS DE ALUMBRADO PUBLICO	0.00	3,573,278.41		67,425.19		2,940,201.33		2,940,201.33		2,940,201.33		633,077.08
02 05 01 6 1 4 7	CONSTRUCCIÓN DE OTRAS OBRAS DE URBANIZACIÓN	0.00	290,344.02		290,344.02		0.00		0.00		0.00		290,344.02
02 05 01 6 1 7 0	INSTALACIONES Y EQUIPAMIENTO EN CONSTRUCCIONES	0.00	2,716,549.29		5,939.24		2,003,831.61		2,003,831.61		2,003,831.61		712,717.68
02 05 01 6 1 7 15	CONSTRUCCIÓN DE OBRAS DE DRENAJE Y ALCANTARILLADO	0.00	1,011,549.29		1,865.80		302,905.05		302,905.05		302,905.05		708,644.24




MUNICIPIO DE COQUIMATLAN, COL.
 Sistema Integral de Contabilidad Gubernamental
ESTADO ANALITICO DEL EJERCICIO DEL PRESUPUESTO DE EGRESOS

DEL 1 DE ENERO AL 30 DE SEPTIEMBRE DE 2021

Análisis por: Fuente de Financiamiento -- Objeto del Gasto

Clave Presupuestaria	Descripción	Apr	Ene-Sep	AyR	Ene-Sep	DpC	Ene-Sep	Dev	Ene-Sep	Pag	Ene-Sep	SEje	Ene-Sep
FF-OF-RF-Cap-Con-PGen-PEsp													
02 05 01	6 1 7 17	CONSTRUCCIÓN DE OBRAS DE ALUMBRADO PÚBLICO	0.00	1,705,000.00	4,073.44	1,700,926.56	0.00	1,700,926.56	1,700,926.56	1,700,926.56	4,073.44	4,073.44	4,073.44
02 05 01	6 1 9 0	TRABAJOS DE ACABADOS EN EDIFICACIONES Y OTROS TRABAJOS ESPECIALIZADOS	9,000,000.00	-9,000,000.00	0.00	0.00	0.00	0.00	0.00	0.00	0.00	0.00	0.00
02 05 01	6 1 9 19	CONSTRUCCIÓN DE OTRAS OBRAS DE URBANIZACIÓN	9,000,000.00	-9,000,000.00	0.00	0.00	0.00	0.00	0.00	0.00	0.00	0.00	0.00
02 05 01	6 2 0 0	OBRA PUBLICA EN BIENES PROPIOS	0.00	4,894,008.56	123,639.35	1,431,110.76	0.00	1,431,110.76	1,431,110.76	1,431,110.76	123,639.35	3,462,897.80	3,462,897.80
02 05 01	6 2 6 0	OTRAS CONSTRUCCIONES DE INGENIERÍA CIVIL U OBRA PESADA	0.00	4,894,008.56	123,639.35	1,431,110.76	0.00	1,431,110.76	1,431,110.76	1,431,110.76	123,639.35	3,462,897.80	3,462,897.80
02 05 01	6 2 6 1	OTRAS CONSTRUCCIONES EN PROCESO	0.00	4,894,008.56	123,639.35	1,431,110.76	0.00	1,431,110.76	1,431,110.76	1,431,110.76	123,639.35	3,462,897.80	3,462,897.80
02 05 02		FONDO DE FORTALECIMIENTO SOCIAL MUNICIPAL	10,121,084.49	-457,876.19	0.00	9,663,208.30	0.00	9,663,208.30	9,663,208.30	9,663,208.30	0.00	0.00	0.00
02 05 02	1 0 0 0	SERVICIOS PERSONALES	6,641,290.94	-353,536.65	0.00	6,287,754.29	0.00	6,287,754.29	6,287,754.29	6,287,754.29	0.00	0.00	0.00
02 05 02	1 1 0 0	REMUNERACIONES AL PERSONAL DE CARACTER PERMANENTE	5,225,030.33	-462,762.08	0.00	4,762,268.25	0.00	4,762,268.25	4,762,268.25	4,762,268.25	0.00	0.00	0.00
02 05 02	1 1 3 0	SUELDOS BASE AL PERSONAL PERMANENTE	5,225,030.33	-462,762.08	0.00	4,762,268.25	0.00	4,762,268.25	4,762,268.25	4,762,268.25	0.00	0.00	0.00
02 05 02	1 1 3 1	SUeldo	4,950,530.33	-393,762.08	0.00	4,556,768.25	0.00	4,556,768.25	4,556,768.25	4,556,768.25	0.00	0.00	0.00
02 05 02	1 1 3 3	QUINQUENIOS	274,500.00	-69,000.00	0.00	205,500.00	0.00	205,500.00	205,500.00	205,500.00	0.00	0.00	0.00
02 05 02	1 3 0 0	REMUNERACIONES ADICIONALES Y ESPECIALES	236,166.00	36,257.78	0.00	272,423.78	0.00	272,423.78	272,423.78	272,423.78	0.00	0.00	0.00
02 05 02	1 3 2 0	PRIMAS DE VACACIONES, DOMINICAL Y GRATIFICACIÓN DE FIN DE AÑO	60,000.00	35,199.62	0.00	95,199.62	0.00	95,199.62	95,199.62	95,199.62	0.00	0.00	0.00
02 05 02	1 3 2 1	PRIMA VACACIONAL	60,000.00	10,000.00	0.00	70,000.00	0.00	70,000.00	70,000.00	70,000.00	0.00	0.00	0.00
02 05 02	1 3 2 5	AGUINALDO	0.00	25,199.62	0.00	25,199.62	0.00	25,199.62	25,199.62	25,199.62	0.00	0.00	0.00
02 05 02	1 3 4 0	COMPENSACIONES	176,166.00	1,058.16	0.00	177,224.16	0.00	177,224.16	177,224.16	177,224.16	0.00	0.00	0.00
02 05 02	1 3 4 1	COMPENSACIONES	176,166.00	1,058.16	0.00	177,224.16	0.00	177,224.16	177,224.16	177,224.16	0.00	0.00	0.00
02 05 02	1 4 0 0	SEGURIDAD SOCIAL	528,795.33	279,593.57	0.00	808,388.90	0.00	808,388.90	808,388.90	808,388.90	0.00	0.00	0.00
02 05 02	1 4 1 0	APORTACIONES DE SEGURIDAD SOCIAL	528,795.33	279,593.57	0.00	808,388.90	0.00	808,388.90	808,388.90	808,388.90	0.00	0.00	0.00
02 05 02	1 4 1 1	CUOTAS AL IMSS	528,795.33	279,593.57	0.00	808,388.90	0.00	808,388.90	808,388.90	808,388.90	0.00	0.00	0.00
02 05 02	1 5 0 0	OTRAS PRESTACIONES SOCIALES Y ECONOMICAS	651,299.28	-206,625.92	0.00	444,673.36	0.00	444,673.36	444,673.36	444,673.36	0.00	0.00	0.00
02 05 02	1 5 4 0	PRESTACIONES CONTRACTUALES	651,299.28	-206,625.92	0.00	444,673.36	0.00	444,673.36	444,673.36	444,673.36	0.00	0.00	0.00
02 05 02	1 5 4 32	BONO DIA DE LA MADRE	13,300.00	-3,500.00	0.00	9,800.00	0.00	9,800.00	9,800.00	9,800.00	0.00	0.00	0.00
02 05 02	1 5 4 35	BONO DIA DEL PADRE	28,700.00	-7,700.00	0.00	21,000.00	0.00	21,000.00	21,000.00	21,000.00	0.00	0.00	0.00
02 05 02	1 5 4 46	CANASTA BÁSICA	609,299.28	-195,425.92	0.00	413,873.36	0.00	413,873.36	413,873.36	413,873.36	0.00	0.00	0.00
02 05 02	2 0 0 0	MATERIALES Y SUMINISTROS	1,174,868.06	-297,894.49	0.00	876,973.57	0.00	876,973.57	876,973.57	876,973.57	0.00	0.00	0.00
02 05 02	2 1 0 0	MATERIALES DE ADMINISTRACION, EMISION DE DOCUMENTOS Y ARTICULOS OFICIALES	41,255.36	-2,166.45	0.00	39,088.91	0.00	39,088.91	39,088.91	39,088.91	0.00	0.00	0.00
02 05 02	2 1 1 0	MATERIALES, ÚTILES Y EQUIPOS MENORES DE OFICINA	41,255.36	-2,166.45	0.00	39,088.91	0.00	39,088.91	39,088.91	39,088.91	0.00	0.00	0.00
02 05 02	2 1 1 1	MATERIAL Y ÚTILES DE OFICINA	36,465.48	2,623.43	0.00	39,088.91	0.00	39,088.91	39,088.91	39,088.91	0.00	0.00	0.00
02 05 02	2 1 1 6	EQUIPOS MENORES DE OFICINA	4,789.88	-4,789.88	0.00	0.00	0.00	0.00	0.00	0.00	0.00	0.00	0.00
02 05 02	2 6 0 0	COMBUSTIBLES, LUBRICANTES Y ADITIVOS	1,009,507.62	-181,200.96	0.00	828,306.66	0.00	828,306.66	828,306.66	828,306.66	0.00	0.00	0.00
02 05 02	2 6 1 0	COMBUSTIBLES, LUBRICANTES Y ADITIVOS	1,009,507.62	-181,200.96	0.00	828,306.66	0.00	828,306.66	828,306.66	828,306.66	0.00	0.00	0.00




MUNICIPIO DE COQUIMATLAN, COL.
Sistema Integral de Contabilidad Gubernamental
ESTADO ANALITICO DEL EJERCICIO DEL PRESUPUESTO DE EGRESOS

DEL 1 DE ENERO AL 30 DE SEPTIEMBRE DE 2021

Análisis por: Fuente de Financiamiento -- Objeto del Gasto

Clave Presupuestaria	Descripción	Apr			May			Jun			Jul			Ago			Pag	Dev	SEje	Ene-Sep
		Apr	May	Jun	Apr	May	Jun	Apr	May	Jun	Apr	May	Jun	Apr	May	Jun				
02 05 02 2 6 1 1	GASOLINA				1,009,507.62		-181,200.96									828,306.66			814,506.66	0.00
02 05 02 2 7 0 0	VESTUARIO, BLANCOS, PRENDAS DE PROTECCION Y ARTICULOS DEPORTIVOS				114,120.08		-107,790.08									6,330.00			6,330.00	0.00
02 05 02 2 7 1 0	VESTUARIO Y UNIFORMES				114,120.08		-107,790.08									6,330.00			6,330.00	0.00
02 05 02 2 7 1 1	UNIFORMES															6,330.00			6,330.00	0.00
02 05 02 2 8 0 0	MATERIALES Y SUMINISTROS PARA SEGURIDAD				9,985.00		-6,737.00									3,248.00			3,248.00	0.00
02 05 02 2 8 2 0	MATERIALES DE SEGURIDAD PÚBLICA				9,985.00		-6,737.00									3,248.00			3,248.00	0.00
02 05 02 2 8 2 2	OTROS MATERIALES DE SEGURIDAD PÚBLICA				9,985.00		-6,737.00									3,248.00			3,248.00	0.00
02 05 02 3 0 0 0	SERVICIOS GENERALES				2,236,520.49		181,175.95									2,417,696.44			2,410,647.44	0.00
02 05 02 3 1 0 0	SERVICIOS BÁSICOS				2,111,460.38		79,347.95									2,190,808.33			2,183,759.33	0.00
02 05 02 3 1 1 0	ENERGÍA ELÉCTRICA				1,852,107.72		54,659.56									1,906,767.28			1,906,767.28	0.00
02 05 02 3 1 1 2	ENERGÍA ELÉCTRICA DE ALUMBRADO PÚBLICO				1,852,107.72		54,659.56									1,906,767.28			1,906,767.28	0.00
02 05 02 3 1 4 0	TELEFONÍA TRADICIONAL				63,072.00		24,751.05									87,823.05			80,774.05	0.00
02 05 02 3 1 4 1	SERVICIO TELEFÓNICO CONVENCIONAL				63,072.00		24,751.05									87,823.05			80,774.05	0.00
02 05 02 3 1 7 0	SERVICIOS DE ACCESO A INTERNET REDES Y PROCESAMIENTO DE INFORMACIÓN				196,280.66		-62.66									196,218.00			196,218.00	0.00
02 05 02 3 1 7 5	MANEJO Y ADMINISTRACIÓN DE SERVIDORES				196,280.66		-62.66									196,218.00			196,218.00	0.00
02 05 02 3 5 0 0	SERVICIOS DE INSTALACION, REPARACION, MANTENIMIENTO Y CONSERVACION				111,260.11		115,628.00									226,888.11			226,888.11	0.00
02 05 02 3 5 2 0	INSTALACION, REPARACION Y MANTENIMIENTO DE MOBILIARIO Y EQUIPO DE ADMINISTRACION, EDUCACIONAL Y RECREATIVO				0.00		9,968.00									9,968.00			9,968.00	0.00
02 05 02 3 5 2 1	MANTENIMIENTO DE MOBILIARIO Y EQUIPO DE ADMINISTRACION INCLUYE SEGURO				0.00		9,968.00									9,968.00			9,968.00	0.00
02 05 02 3 5 7 0	INSTALACION, REPARACION Y MANTENIMIENTO DE MAQUINARIA, OTROS EQUIPOS Y HERRAMIENTA				111,260.11		105,660.00									216,920.11			216,920.11	0.00
02 05 02 3 5 7 2	REPARACION Y MANTENIMIENTO DE VEHICULOS				111,260.11		105,660.00									216,920.11			216,920.11	0.00
02 05 02 3 8 0 0	SERVICIOS OFICIALES				13,800.00		-13,800.00									0.00			0.00	0.00
02 05 02 3 8 2 0	GASTOS DE ORDEN SOCIAL Y CULTURAL				13,800.00		-13,800.00									0.00			0.00	0.00
02 05 02 3 8 2 3	GASTOS POR CELEBRACION DE ACTOS DE ORDEN CUETURAL				13,800.00		-13,800.00									0.00			0.00	0.00
02 05 02 3 9 0 0	OTROS SERVICIOS GENERALES				0.00		0.00									0.00			0.00	0.00
02 05 02 3 9 9 0	OTROS SERVICIOS GENERALES				0.00		0.00									0.00			0.00	0.00
02 05 02 3 9 9 1	OTROS SERVICIOS GENERALES				0.00		0.00									0.00			0.00	0.00
02 05 02 5 0 0 0	BIENES MUEBLES, INMUEBLES E INTANGIBLES				68,405.00		12,379.00									80,784.00			80,784.00	0.00
02 05 02 5 5 0 0	EQUIPO DE DEFENSA Y SEGURIDAD				68,405.00		12,379.00									80,784.00			80,784.00	0.00
02 05 02 5 5 1 0	EQUIPO DE DEFENSA Y SEGURIDAD				68,405.00		12,379.00									80,784.00			80,784.00	0.00
02 05 02 5 5 1 4	OTROS BIENES MUEBLES PARA LA DEFENSA Y				68,405.00		12,379.00									80,784.00			80,784.00	0.00



MUNICIPIO DE COQUIMATLAN, COL.
 Sistema Integral de Contabilidad Gubernamental
ESTADO ANALITICO DEL EJERCICIO DEL PRESUPUESTO DE EGRESOS


DEL 1 DE ENERO AL 30 DE SEPTIEMBRE DE 2021

Análisis por: Fuente de Financiamiento -- Objeto del Gasto

Clave Presupuestaria FF-OF-RF-Cap-Com-PGen-PEsp	Descripción	Apr		Ene-Sep		AyR		Ene-Sep		DpC		Ene-Sep		Dev		Ene-Sep		Pag		Ene-Sep		SEje		Ene-Sep	

SEGURIDAD

TOTAL DEL GASTO: 69,602,160.24 2,062,973.59 784,918.80 65,640,112.25 65,107,771.32 6,025,021.58




MUNICIPIO DE COQUIMATLAN, COL.
 Sistema Integral de Contabilidad Gubernamental
ESTADO ANALITICO DEL EJERCICIO DEL PRESUPUESTO DE EGRESOS

DEL 1 DE SEPTIEMBRE AL 30 DE SEPTIEMBRE DE 2021

Análisis por: Tipo de Gasto

Clave Presupuestaria	Descripción	Apr Sep-Sep	AyR Sep-Sep	DpC Sep-Sep	Dev Sep-Sep	Pag Sep-Sep	SEje Sep-Sep
TG							
1	GASTO CORRIENTE	6,759,563.36	75,934.69	-8,329.37	6,843,827.42	7,146,570.28	-8,329.37
2	GASTO DE CAPITAL	2,000,000.00	-538,106.69	-6,349,632.64	3,783,546.19	4,172,012.62	-2,321,652.88
3	AMORTIZACION DE LA DEUDA Y DISMINUCION DE PASIVOS	83,754.71	248,090.35	0.00	331,845.06	331,845.06	0.00
TOTAL DEL GASTO:		8,843,318.07	-214,081.65	-6,357,962.01	10,959,218.67	11,650,427.96	-2,329,982.25




MUNICIPIO DE COQUIMATLAN, COL.
 Sistema Integral de Contabilidad Gubernamental
ESTADO ANALITICO DEL EJERCICIO DEL PRESUPUESTO DE EGRESOS

DEL 1 DE ENERO AL 30 DE SEPTIEMBRE DE 2021

Análisis por: Tipo de Gasto


Clave Presupuestaria	Descripción	Apr. Ene-Sep	AyR Ene-Sep	DpC Ene-Sep	Dev Ene-Sep	Pag Ene-Sep	SEje Ene-Sep
TG							
1	GASTO CORRIENTE	59,863,243.11	-2,471,302.65	0.00	57,391,940.46	56,859,599.53	0.00
2	GASTO DE CAPITAL	9,000,000.00	3,932,085.82	650,365.25	7,041,617.79	7,041,617.79	5,890,468.03
3	AMORTIZACION DE LA DEUDA Y DISMINUCION DE PASIVOS	738,917.13	602,190.42	134,553.55	1,206,554.00	1,206,554.00	134,553.55
TOTAL DEL GASTO:		69,602,160.24	2,062,973.59	784,918.80	65,640,112.25	65,107,771.32	6,025,021.58



MUNICIPIO DE COQUIMATLAN, COL.
 Sistema Integral de Contabilidad Gubernamental
ESTADO ANALITICO DEL EJERCICIO DEL PRESUPUESTO DE EGRESOS
 Clasificación Administrativa
DEL 1 DE SEPTIEMBRE AL 30 DE SEPTIEMBRE DE 2021

Análisis por: Clasificación Administrativa

Clave Presupuestaria	Descripción	Aprobado Sep-Sep	Ampliaciones / (Reducciones) Sep-Sep	DpC Sep-Sep	Devengado Sep-Sep	Pagado Sep-Sep	Subejercicio Sep-Sep
UP-UR-UE							
01	REGIDORES	253,983.40	5,399.96	0.00	259,383.36	261,783.36	0.00
01 01	REGIDORES	253,983.40	5,399.96	0.00	259,383.36	261,783.36	0.00
01 01 01	DESPACHO DE REGIDORES	253,983.40	5,399.96	0.00	259,383.36	261,783.36	0.00
02	PRESIDENCIA MUNICIPAL	175,864.83	23,026.53	0.00	198,891.36	201,191.36	0.00
02 01	PRESIDENCIA MUNICIPAL	175,864.83	23,026.53	0.00	198,891.36	201,191.36	0.00
02 01 01	DESPACHO DE PRESIDENCIA	73,676.70	-443.66	0.00	73,233.04	75,533.04	0.00
02 01 02	SECRETARIA PARTICULAR	102,188.13	23,470.19	0.00	125,658.32	125,658.32	0.00
03	SECRETARIA DEL H AYUNTAMIENTO	715,545.10	65,607.42	0.00	781,152.52	792,364.98	0.00
03 01	SECRETARIA DEL H AYUNTAMIENTO	715,545.10	65,607.42	0.00	781,152.52	792,364.98	0.00
03 01 01	DESPACHO DE SECRETARIA DEL H AYUNTAMIENTO	319,736.07	11,877.86	0.00	331,613.93	343,026.39	0.00
03 01 02	DIRECCION DE ASUNTOS JURIDICOS	49,754.92	40,403.71	0.00	90,158.63	90,158.63	0.00
03 01 03	DIRECCION DE COMUNICACION SOCIAL	70,951.22	-11,543.65	0.00	59,407.57	59,207.57	0.00
03 01 04	DIRECCION DE CULTURA	30,361.81	29,190.97	0.00	59,552.78	59,552.78	0.00
03 01 05	DIRECCION DE DEPORTES	92,277.06	-10,345.73	0.00	81,931.33	81,931.33	0.00
03 01 08	JUNTA MUNICIPAL DE PUEBLO JUAREZ	124,736.02	16,152.26	0.00	140,888.28	140,888.28	0.00
03 01 09	COMISARIAS MUNICIPALES	27,728.00	-10,128.00	0.00	17,600.00	17,600.00	0.00
04	OFICIALIA MAYOR	1,379,589.61	143,115.19	0.00	1,522,704.80	1,708,286.25	0.00
04 01	OFICIALIA MAYOR	1,379,589.61	143,115.19	0.00	1,522,704.80	1,708,286.25	0.00
04 01 01	DESPACHO DE OFICIALIA MAYOR	974,374.40	20,936.84	0.00	995,311.24	1,160,169.27	0.00
04 01 02	DEPARTAMENTO DE EVENTOS ESPECIALES	2,880.00	-2,880.00	0.00	0.00	0.00	0.00
04 01 03	DEPARTAMENTO DE RECURSOS HUMANOS	379,828.29	125,670.87	0.00	505,499.16	526,222.58	0.00
04 01 05	DEPARTAMENTO DE INFORMATICA	22,506.92	-612.52	0.00	21,894.40	21,894.40	0.00
05	TESORERIA MUNICIPAL	530,299.11	-131,849.99	0.00	398,449.12	397,949.12	0.00
05 01	TESORERIA MUNICIPAL	530,299.11	-131,849.99	0.00	398,449.12	397,949.12	0.00
05 01 01	DESPACHO DE TESORERIA MUNICIPAL	417,716.58	-109,712.59	0.00	308,003.99	307,503.99	0.00
05 01 02	DIRECCION DE INGRESOS	7,946.10	0.00	0.00	7,946.10	7,946.10	0.00
05 01 03	DIRECCION DE EGRESOS Y CONTABILIDAD	69,186.24	-28,486.25	0.00	40,699.99	40,699.99	0.00
05 01 04	DIRECCION DE CATASTRO	35,450.19	6,348.85	0.00	41,799.04	41,799.04	0.00
06	CONTRALOR MUNICIPAL	24,218.40	0.00	0.00	24,218.40	24,218.40	0.00
06 01	CONTRALOR MUNICIPAL	24,218.40	0.00	0.00	24,218.40	24,218.40	0.00
06 01 01	DESPACHO DEL CONTRALOR MUNICIPAL	24,218.40	0.00	0.00	24,218.40	24,218.40	0.00
07	DIRECCION DE OBRAS PUBLICAS, DESARROLLO URBANO Y ECOLOGIA	285,417.38	-64,572.35	0.00	220,845.03	223,841.62	0.00
07 01	DIRECCION DE OBRAS PUBLICAS, DESARROLLO URBANO Y ECOLOGIA	285,417.38	-64,572.35	0.00	220,845.03	223,841.62	0.00
07 01 01	DESPACHO DE LA DIRECCION DE OBRAS PUBLICAS, DESARROLLO URBANO Y ECOLOGIA	285,417.38	-64,572.35	0.00	220,845.03	223,841.62	0.00
08	DIRECCION DE SERVICIOS PUBLICOS	1,609,326.27	-271,640.49	0.00	1,337,685.78	1,407,335.53	0.00




MUNICIPIO DE COQUIMATLAN, COL.
Sistema Integral de Contabilidad Gubernamental
ESTADO ANALITICO DEL EJERCICIO DEL PRESUPUESTO DE EGRESOS
 Clasificación Administrativa

DEL 1 DE SEPTIEMBRE AL 30 DE SEPTIEMBRE DE 2021

Análisis por: Clasificación Administrativa


Clave Presupuestaria	Descripción	Aprobado Sep-Sep	Ampliaciones / (Reducciones) Sep-Sep	DpC Sep-Sep	Devengado Sep-Sep	Pagado Sep-Sep	Subejercicio Sep-Sep
08 01	DIRECCION DE SERVICIOS PUBLICOS	1,609,326.27	-271,640.49	0.00	1,337,685.78	1,407,335.53	0.00
08 01 01	DESPACHO DE LA DIRECCION DE SERVICIOS PUBLICOS	1,439,253.90	-178,811.92	0.00	1,260,441.98	1,330,091.73	0.00
08 01 03	DEPARTAMENTO DE PARQUES Y JARDINES	132,417.28	-68,061.58	0.00	64,355.70	64,355.70	0.00
08 01 06	DEPARTAMENTO DE PANTEON	37,655.09	-24,766.99	0.00	12,888.10	12,888.10	0.00
09	DIRECCION DE SEGURIDAD PUBLICA, TRANSITO Y VIALIDAD	922,907.49	147,975.99	0.00	1,070,883.48	1,100,486.09	0.00
09 01	DIRECCION DE SEGURIDAD PUBLICA, TRANSITO Y VIALIDAD	922,907.49	147,975.99	0.00	1,070,883.48	1,100,486.09	0.00
09 01 01	SEGURIDAD PUBLICA, TRANSITO Y VIALIDAD	922,907.49	147,975.99	0.00	1,070,883.48	1,100,486.09	0.00
10	DIRECCION DE DESARROLLO MUNICIPAL	212,268.83	-14,380.79	0.00	197,888.04	197,388.04	0.00
10 01	DIRECCION DE DESARROLLO MUNICIPAL	212,268.83	-14,380.79	0.00	197,888.04	197,388.04	0.00
10 01 01	DESPACHO DE LA DIRECCION DE DESARROLLO MUNICIPAL	113,131.80	-29,405.59	0.00	83,726.21	83,226.21	0.00
10 01 02	DEPARTAMENTO DE PLANEACION	88,050.13	15,024.80	0.00	103,074.93	103,074.93	0.00
10 01 04	DEPARTAMENTO DE DESARROLLO RURAL	11,086.90	0.00	0.00	11,086.90	11,086.90	0.00
11	ORGANISMOS PUBLICOS DESCENTRALIZADOS	583,333.33	199,586.12	0.00	782,919.45	782,919.45	0.00
11 01	ORGANISMOS PUBLICOS DESCENTRALIZADOS	583,333.33	199,586.12	0.00	782,919.45	782,919.45	0.00
11 01 01	DIF MUNICIPAL	583,333.33	199,586.12	0.00	782,919.45	782,919.45	0.00
12	OBRA PUBLICA E INVERSION	2,000,000.00	-538,106.69	-6,349,632.64	3,783,546.19	4,172,012.62	-2,321,652.88
12 01	OBRA PUBLICA	2,000,000.00	-538,106.69	-6,349,632.64	3,783,546.19	4,172,012.62	-2,321,652.88
12 01 01	OBRA PUBLICA	2,000,000.00	-2,000,000.00	0.00	0.00	0.00	0.00
12 01 02	OBRA PUBLICA EN EJECUCION	0.00	1,461,893.31	-6,349,632.64	3,783,546.19	4,172,012.62	-2,321,652.88
13	DEUDA PUBLICA	122,664.32	235,157.45	-8,329.37	366,151.14	366,151.14	-8,329.37
13 01	DEUDA PUBLICA	122,664.32	235,157.45	-8,329.37	366,151.14	366,151.14	-8,329.37
13 01 01	DEUDA PUBLICA	122,664.32	235,157.45	-8,329.37	366,151.14	366,151.14	-8,329.37
14	TRANSFERENCIAS, SUBSIDIOS Y AYUDAS	27,900.00	-13,400.00	0.00	14,500.00	14,500.00	0.00
14 03	AYUDAS	27,900.00	-13,400.00	0.00	14,500.00	14,500.00	0.00
14 03 01	AYUDAS SOCIALES A PERSONAS	27,900.00	-13,400.00	0.00	14,500.00	14,500.00	0.00
TOTAL DEL GASTO:		8,843,318.07	-214,081.65	-6,357,962.01	10,959,218.67	11,650,427.96	-2,329,982.25



MUNICIPIO DE COQUIMATLAN, COL.
Sistema Integral de Contabilidad Gubernamental
ESTADO ANALITICO DEL EJERCICIO DEL PRESUPUESTO DE EGRESOS
 Clasificación Administrativa
DEL 1 DE ENERO AL 30 DE SEPTIEMBRE DE 2021

Análisis por: Clasificación Administrativa

Clave Presupuestaria	Descripción	Aprobado Ene-Sep	Ampliaciones / (Reducciones) Ene-Sep	DpC Ene-Sep	Devengado Ene-Sep	Pagado Ene-Sep	Subejercicio Ene-Sep
01	REGIDORES	2,285,850.60	26,461.07	0.00	2,312,311.67	2,311,411.67	0.00
01 01	REGIDORES	2,285,850.60	26,461.07	0.00	2,312,311.67	2,311,411.67	0.00
01 01 01	DESPACHO DE REGIDORES	2,285,850.60	26,461.07	0.00	2,312,311.67	2,311,411.67	0.00
02	PRESIDENCIA MUNICIPAL	1,903,863.71	-352,514.46	0.00	1,551,349.25	1,551,349.25	0.00
02 01	PRESIDENCIA MUNICIPAL	1,903,863.71	-352,514.46	0.00	1,551,349.25	1,551,349.25	0.00
02 01 01	DESPACHO DE PRESIDENCIA	886,680.58	-175,179.82	0.00	711,500.76	711,500.76	0.00
02 01 02	SECRETARIA PARTICULAR	1,017,183.13	-177,334.64	0.00	839,848.49	839,848.49	0.00
03	SECRETARIA DEL H AYUNTAMIENTO	6,310,362.90	-247,744.45	0.00	6,062,618.45	6,042,774.07	0.00
03 01	SECRETARIA DEL H AYUNTAMIENTO	6,310,362.90	-247,744.45	0.00	6,062,618.45	6,042,774.07	0.00
03 01 01	DESPACHO DE SECRETARIA DEL H AYUNTAMIENTO	2,532,276.91	-3,114.24	0.00	2,529,162.67	2,509,518.29	0.00
03 01 02	DIRECCION DE ASUNTOS JURIDICOS	462,133.52	138,315.84	0.00	600,449.36	600,449.36	0.00
03 01 03	DIRECCION DE COMUNICACION SOCIAL	547,806.25	-36,034.26	0.00	511,771.99	511,571.99	0.00
03 01 04	DIRECCION DE CULTURA	328,101.89	70,858.70	0.00	398,960.59	398,960.59	0.00
03 01 05	DIRECCION DE DEPORTES	917,034.58	-89,952.22	0.00	827,082.36	827,082.36	0.00
03 01 08	JUNTA MUNICIPAL DE PUEBLO JUAREZ	1,305,320.01	-268,528.53	0.00	1,036,791.48	1,036,791.48	0.00
03 01 09	COMISARIAS MUNICIPALES	217,689.74	-59,289.74	0.00	158,400.00	158,400.00	0.00
04	OFICIALIA MAYOR	12,176,299.43	-733,525.81	0.00	11,442,773.62	10,975,704.78	0.00
04 01	OFICIALIA MAYOR	12,176,299.43	-733,525.81	0.00	11,442,773.62	10,975,704.78	0.00
04 01 01	DESPACHO DE OFICIALIA MAYOR	8,816,018.48	-1,597,493.85	0.00	7,218,524.63	7,020,581.25	0.00
04 01 02	DEPARTAMENTO DE EVENTOS ESPECIALES	25,920.00	-25,920.00	0.00	0.00	0.00	0.00
04 01 03	DEPARTAMENTO DE RECURSOS HUMANOS	3,129,480.38	892,018.32	0.00	4,021,498.70	3,752,373.24	0.00
04 01 05	DEPARTAMENTO DE INFORMATICA	204,880.57	-2,130.28	0.00	202,750.29	202,750.29	0.00
05	TESORERIA MUNICIPAL	4,783,007.48	258,519.51	0.00	5,041,526.99	5,038,126.99	0.00
05 01	TESORERIA MUNICIPAL	4,783,007.48	258,519.51	0.00	5,041,526.99	5,038,126.99	0.00
05 01 01	DESPACHO DE TESORERIA MUNICIPAL	3,693,938.72	571,557.41	0.00	4,265,496.13	4,262,096.13	0.00
05 01 02	DIRECCION DE INGRESOS	73,832.51	-12,184.02	0.00	61,648.49	61,648.49	0.00
05 01 03	DIRECCION DE EGRESOS Y CONTABILIDAD	659,449.30	-287,225.05	0.00	372,224.25	372,224.25	0.00
05 01 04	DIRECCION DE CATASTRO	355,786.95	-13,628.83	0.00	342,158.12	342,158.12	0.00
06	CONTRALOR MUNICIPAL	225,354.30	-1,200.00	0.00	224,154.30	224,154.30	0.00
06 01	CONTRALOR MUNICIPAL	225,354.30	-1,200.00	0.00	224,154.30	224,154.30	0.00
06 01 01	DESPACHO DEL CONTRALOR MUNICIPAL	225,354.30	-1,200.00	0.00	224,154.30	224,154.30	0.00
07	DIRECCION DE OBRAS PUBLICAS, DESARROLLO URBANO Y ECOLOGIA	2,078,550.29	-259,486.73	0.00	1,819,063.56	1,818,063.56	0.00
07 01	DIRECCION DE OBRAS PUBLICAS, DESARROLLO URBANO Y ECOLOGIA	2,078,550.29	-259,486.73	0.00	1,819,063.56	1,818,063.56	0.00
07 01 01	DESPACHO DE LA DIRECCION DE OBRAS PUBLICAS, DESARROLLO URBANO Y ECOLOGIA	2,078,550.29	-259,486.73	0.00	1,819,063.56	1,818,063.56	0.00
08	DIRECCION DE SERVICIOS PUBLICOS	12,091,769.20	-1,165,046.50	0.00	10,926,722.70	10,907,943.99	0.00




MUNICIPIO DE COQUIMATLAN, COL.
Sistema Integral de Contabilidad Gubernamental
ESTADO ANALITICO DEL EJERCICIO DEL PRESUPUESTO DE EGRESOS

Clasificación Administrativa
DEL 1 DE ENERO AL 30 DE SEPTIEMBRE DE 2021

Análisis por: Clasificación Administrativa

UP-UR-UE	Clave Presupuestaria	Descripción	Aprobado Ene-Sep	Ampliaciones / (Reducciones) Ene-Sep	DpC Ene-Sep	Devengado Ene-Sep	Pagado Ene-Sep	Subejercicio Ene-Sep
08 01	DIRECCION DE SERVICIOS PUBLICOS		12,091,769.20	-1,165,046.50	0.00	10,926,722.70	10,907,943.99	0.00
08 01 01	DESPACHO DE LA DIRECCION DE SERVICIOS PUBLICOS		10,387,880.51	-337,353.92	0.00	10,050,526.59	10,031,747.88	0.00
08 01 03	DEPARTAMENTO DE PARQUES Y JARDINES		1,325,975.25	-558,429.85	0.00	767,545.40	767,545.40	0.00
08 01 06	DEPARTAMENTO DE PANTEON		377,913.44	-269,262.73	0.00	108,650.71	108,650.71	0.00
09	DIRECCION DE SEGURIDAD PUBLICA, TRANSITO Y VIALIDAD		10,332,929.48	-474,971.70	0.00	9,857,957.78	9,837,108.78	0.00
09 01	DIRECCION DE SEGURIDAD PUBLICA, TRANSITO Y VIALIDAD		10,332,929.48	-474,971.70	0.00	9,857,957.78	9,837,108.78	0.00
09 01 01	SEGURIDAD PUBLICA, TRANSITO Y VIALIDAD		1,647,328.47	-140,262.28	0.00	1,507,066.19	1,506,566.19	0.00
10	DIRECCION DE DESARROLLO MUNICIPAL		1,647,328.47	-140,262.28	0.00	1,507,066.19	1,506,566.19	0.00
10 01 01	DESPACHO DE LA DIRECCION DE DESARROLLO MUNICIPAL		678,134.42	-74,324.99	0.00	603,809.43	603,309.43	0.00
10 01 02	DEPARTAMENTO DE PLANEACION		866,749.06	-64,796.05	0.00	801,953.01	801,953.01	0.00
10 01 04	DEPARTAMENTO DE DESARROLLO RURAL		102,444.99	-1,141.24	0.00	101,303.75	101,303.75	0.00
11	ORGANISMOS PUBLICOS DESCENTRALIZADOS		5,249,999.97	885,074.35	0.00	6,135,074.32	6,135,074.32	0.00
11 01	ORGANISMOS PUBLICOS DESCENTRALIZADOS		5,249,999.97	885,074.35	0.00	6,135,074.32	6,135,074.32	0.00
11 01 01	DIF MUNICIPAL		9,000,000.00	3,932,085.82	650,365.25	7,041,617.79	7,041,617.79	5,890,468.03
12	OBRA PUBLICA E INVERSION		9,000,000.00	3,932,085.82	650,365.25	7,041,617.79	7,041,617.79	5,890,468.03
12 01	OBRA PUBLICA		9,000,000.00	3,932,085.82	650,365.25	7,041,617.79	7,041,617.79	5,890,468.03
12 01 01	OBRA PUBLICA		9,000,000.00	3,932,085.82	650,365.25	7,041,617.79	7,041,617.79	5,890,468.03
12 01 02	OBRA PUBLICA EN EJECUCION		0.00	12,932,085.82	650,365.25	7,041,617.79	7,041,617.79	5,890,468.03
13	DEUDA PUBLICA		1,203,319.41	434,713.77	134,553.55	1,503,479.63	1,503,479.63	134,553.55
13 01	DEUDA PUBLICA		1,203,319.41	434,713.77	134,553.55	1,503,479.63	1,503,479.63	134,553.55
13 01 01	DEUDA PUBLICA		1,203,319.41	434,713.77	134,553.55	1,503,479.63	1,503,479.63	134,553.55
14	TRANSFERENCIAS, SUBSIDIOS Y AYUDAS		313,525.00	-99,129.00	0.00	214,396.00	214,396.00	0.00
14 03	AYUDAS		313,525.00	-99,129.00	0.00	214,396.00	214,396.00	0.00
14 03 01	AYUDAS SOCIALES A PERSONAS		313,525.00	-99,129.00	0.00	214,396.00	214,396.00	0.00
TOTAL DEL GASTO:			69,602,160.24	2,062,973.59	784,918.80	65,640,112.25	65,107,771.32	6,025,021.58




MUNICIPIO DE COQUIMATLAN, COL.
Sistema Integral de Contabilidad Gubernamental
ESTADO ANALITICO DEL EJERCICIO DEL PRESUPUESTO DE EGRESOS

DEL 1 DE SEPTIEMBRE AL 30 DE SEPTIEMBRE DE 2021

Análisis por: Clasificación Funcional

Clave Presupuestaria	Descripción	Apr	Sep-Sep	AyR	Sep-Sep	DpC	Sep-Sep	Dev	Sep-Sep	Pag	Sep-Sep	SEJe	Sep-Sep
Fin-Fun-SSFun													
01	GOBIERNO	8,149,904.63		-425,456.49		-6,357,962.01		10,054,430.39		10,745,639.68		-2,329,982.25	
01 01	LEGISLACION	278,297.67		15,272.51		0.00		293,570.18		295,970.18		0.00	
01 01 01	LEGISLACION	278,297.67		15,272.51		0.00		293,570.18		295,970.18		0.00	
01 03	COORDINACION DE LA POLITICA DE GOBIERNO	7,420,406.05		-421,042.83		-6,357,962.01		9,329,345.47		9,988,552.15		-2,329,982.25	
01 03 01	PRESIDENCIA / GUBERNATURA	701,349.57		609,427.55		-8,329.37		1,319,106.49		1,321,406.49		-8,329.37	
01 03 04	FUNCION PUBLICA	4,451,299.85		-469,089.19		0.00		3,982,210.66		4,057,174.09		0.00	
01 03 07	POBLACION	2,267,756.63		-561,381.19		-6,349,632.64		4,028,028.32		4,609,971.57		-2,321,652.88	
01 07	ASUNTOS DE ORDEN PUBLICO Y DE SEGURIDAD INTERIOR	451,200.91		-19,686.17		0.00		431,514.74		461,117.35		0.00	
01 07 03	OTROS ASUNTOS DE ORDEN PUBLICO Y SEGURIDAD	451,200.91		-19,686.17		0.00		431,514.74		461,117.35		0.00	
02	DESARROLLO SOCIAL	110,080.11		11,788.72		0.00		121,868.83		121,868.83		0.00	
02 02	VIVIENDA Y SERVICIOS A LA COMUNIDAD	0.00		386.46		0.00		386.46		386.46		0.00	
02 02 01	URBANIZACION	0.00		386.46		0.00		386.46		386.46		0.00	
02 04	RECREACION, CULTURA Y OTRAS MANIFESTACIONES SOCIALES	110,080.11		11,402.26		0.00		121,482.37		121,482.37		0.00	
02 04 01	DEPORTE Y RECREACION	92,277.06		-10,345.73		0.00		81,931.33		81,931.33		0.00	
02 04 02	CULTURA	17,803.05		21,747.99		0.00		39,551.04		39,551.04		0.00	
04	OTRAS NO CLASIFICADAS EN FUNCIONES ANTERIORES	583,333.33		199,586.12		0.00		782,919.45		782,919.45		0.00	
04 02	TRANSFERENCIAS, PARTICIPACIONES Y APORTACIONES ENTRE DIFERENTES NIVELES Y ORDENES DE GOBIERNO	583,333.33		199,586.12		0.00		782,919.45		782,919.45		0.00	
04 02 03	APORTACIONES ENTRE DIFERENTES NIVELES Y ORDENES DE GOBIERNO	583,333.33		199,586.12		0.00		782,919.45		782,919.45		0.00	
TOTAL DEL GASTO:		8,843,318.07		-214,081.65		-6,357,962.01		10,959,218.67		11,650,427.96		-2,329,982.25	




MUNICIPIO DE COQUIMATLAN, COL.
Sistema Integral de Contabilidad Gubernamental
ESTADO ANALITICO DEL EJERCICIO DEL PRESUPUESTO DE EGRESOS

DEL 1 DE ENERO AL 30 DE SEPTIEMBRE DE 2021

Análisis por: Clasificación Funcional


Clave Presupuestaria	Descripción	Apr Ene-Sep	AyR Ene-Sep	DpC Ene-Sep	Dev Ene-Sep	Pag Ene-Sep	SEje Ene-Sep
Fin-Fun-SFun-SSFun							
01 GOBIERNO		63,229,995.76	1,264,180.87	784,918.80	58,469,155.05	57,936,814.12	6,025,021.58
01 01	LEGISLACION	2,491,494.55	127,895.29	0.00	2,619,389.84	2,618,489.84	0.00
01 01 01	LEGISLACION	2,491,494.55	127,895.29	0.00	2,619,389.84	2,618,489.84	0.00
01 03	COORDINACION DE LA POLITICA DE GOBIERNO	54,763,005.39	3,536,951.10	784,918.80	52,274,934.91	51,764,342.98	6,025,021.58
01 03 01	PRESIDENCIA / GUBERNATURA	7,038,125.93	1,998,549.63	134,553.55	8,902,122.01	8,902,122.01	134,553.55
01 03 04	FUNCION PUBLICA	35,596,570.13	-2,371,070.79	0.00	33,225,499.34	32,978,116.10	0.00
01 03 07	POBLACION	12,128,309.33	3,909,472.26	650,365.25	10,147,313.56	9,884,104.87	5,890,468.03
01 07	ASUNTOS DE ORDEN PUBLICO Y DE SEGURIDAD INTERIOR	5,975,495.82	-2,400,665.52	0.00	3,574,830.30	3,553,981.30	0.00
01 07 03	OTROS ASUNTOS DE ORDEN PUBLICO Y SEGURIDAD	5,975,495.82	-2,400,665.52	0.00	3,574,830.30	3,553,981.30	0.00
02 DESARROLLO SOCIAL		1,122,164.51	-86,281.63	0.00	1,035,882.88	1,035,882.88	0.00
02 02	VIVIENDA Y SERVICIOS A LA COMUNIDAD	6,141.82	-4,402.11	0.00	1,739.71	1,739.71	0.00
02 02 01	URBANIZACION	6,141.82	-4,402.11	0.00	1,739.71	1,739.71	0.00
02 04	RECREACION, CULTURA Y OTRAS MANIFESTACIONES SOCIALES	1,116,022.69	-81,879.52	0.00	1,034,143.17	1,034,143.17	0.00
02 04 01	DEPORTE Y RECREACION	909,836.88	-117,339.51	0.00	792,497.37	792,497.37	0.00
02 04 02	CULTURA	206,185.81	35,459.99	0.00	241,645.80	241,645.80	0.00
04 OTRAS NO CLASIFICADAS EN FUNCIONES ANTERIORES		5,249,999.97	885,074.35	0.00	6,135,074.32	6,135,074.32	0.00
04 02	TRANSFERENCIAS, PARTICIPACIONES Y APORTACIONES ENTRE DIFERENTES NIVELES Y ORDENES DE GOBIERNO	5,249,999.97	885,074.35	0.00	6,135,074.32	6,135,074.32	0.00
04 02 03	APORTACIONES ENTRE DIFERENTES NIVELES Y ORDENES DE GOBIERNO	5,249,999.97	885,074.35	0.00	6,135,074.32	6,135,074.32	0.00
TOTAL DEL GASTO:		69,602,160.24	2,062,973.59	784,918.80	65,640,112.25	65,107,771.32	6,025,021.58



MUNICIPIO DE COQUIMATLAN, COL.
 Sistema Integral de Contabilidad Gubernamental
ESTADO ANALITICO DEL EJERCICIO DEL PRESUPUESTO DE EGRESOS
DEL 1 DE SEPTIEMBRE AL 30 DE SEPTIEMBRE DE 2021

Análisis por: Fuente de Financiamiento

Clave Presupuestaria	Descripción	Apr. Sep-Sep	AyR. Sep-Sep	DpC. Sep-Sep	Dev. Sep-Sep	Pag. Sep-Sep	SEje. Sep-Sep
01	NO ETIQUETADO	5,940,147.84	185,656.16	-8,329.37	6,134,133.37	6,407,273.62	-8,329.37
01 01	RECURSOS FISCALES	5,940,147.84	185,656.16	-8,329.37	6,134,133.37	6,407,273.62	-8,329.37
01 01 01	RECURSOS PROPIOS	5,940,147.84	185,656.16	-8,329.37	6,134,133.37	6,407,273.62	-8,329.37
02	ETIQUETADO	2,903,170.23	-399,737.81	-6,349,632.64	4,825,085.30	5,243,154.34	-2,321,652.88
02 05	RECURSOS FEDERALES	2,903,170.23	-399,737.81	-6,349,632.64	4,825,085.30	5,243,154.34	-2,321,652.88
02 05 01	FONDO DE INFRAESTRUCTURA SOCIAL MUNICIPAL	2,000,000.00	-538,106.69	-6,349,632.64	3,783,546.19	4,172,012.62	-2,321,652.88
02 05 02	FONDO DE FORTALECIMIENTO SOCIAL MUNICIPAL	903,170.23	138,368.88	0.00	1,041,539.11	1,071,141.72	0.00
TOTAL DEL GASTO:		8,843,318.07	-214,081.65	-6,357,962.01	10,959,218.67	11,650,427.96	-2,329,982.25




MUNICIPIO DE COQUIMATLAN, COL.
Sistema Integral de Contabilidad Gubernamental
ESTADO ANALITICO DEL EJERCICIO DEL PRESUPUESTO DE EGRESOS

DEL 1 DE ENERO AL 30 DE SEPTIEMBRE DE 2021

Análisis por: Fuente de Financiamiento

Clave Presupuestaria	Descripción	Apr Ene-Sep	AyR Ene-Sep	DpC Ene-Sep	Dev Ene-Sep	Pag Ene-Sep	SEje Ene-Sep
FF-OF-RF							
01 NO ETIQUETADO		50,481,075.75	-1,411,236.04	134,553.55	48,935,286.16	48,423,794.23	134,553.55
01 01 RECURSOS FISCALES		50,481,075.75	-1,411,236.04	134,553.55	48,935,286.16	48,423,794.23	134,553.55
01 01 01 RECURSOS PROPIOS		50,481,075.75	-1,411,236.04	134,553.55	48,935,286.16	48,423,794.23	134,553.55
02 ETIQUETADO		19,121,084.49	3,474,209.63	650,365.25	16,704,826.09	16,683,977.09	5,890,468.03
02 05 RECURSOS FEDERALES		19,121,084.49	3,474,209.63	650,365.25	16,704,826.09	16,683,977.09	5,890,468.03
02 05 01 FONDO DE INFRAESTRUCTURA SOCIAL MUNICIPAL		9,000,000.00	3,932,085.82	650,365.25	7,041,617.79	7,041,617.79	5,890,468.03
02 05 02 FONDO DE FORTALECIMIENTO SOCIAL MUNICIPAL		10,121,084.49	-457,876.19	0.00	9,663,208.30	9,642,359.30	0.00
TOTAL DEL GASTO:		69,602,160.24	2,062,973.59	784,918.80	65,640,112.25	65,107,771.32	6,025,021.58




MUNICIPIO DE COQUIMATLAN, COL.
 Sistema Integral de Contabilidad Gubernamental
ESTADO ANALITICO DEL EJERCICIO DEL PRESUPUESTO DE EGRESOS

DEL 1 DE SEPTIEMBRE AL 30 DE SEPTIEMBRE DE 2021

Análisis por: Ubicación Geográfica

Clave Presupuestaria	Descripción	Apr Sep-Sep	AyR Sep-Sep	DpC Sep-Sep	Dev Sep-Sep	Pag Sep-Sep	SEje Sep-Sep
Ent-Mun-Loc-Col							
06 COLIMA		8,843,318.07	-214,081.65	-6,357,962.01	10,959,218.67	11,650,427.96	-2,329,982.25
06 004 COQUIMATLAN		6,843,318.07	324,025.04	-8,329.37	7,175,672.48	7,478,415.34	-8,329.37
06 004 1 COQUIMATLAN		2,000,000.00	-2,000,000.00	0.00	0.00	0.00	0.00
06 004 1 001 LAS MORAS		0.00	0.00	0.00	305,701.35	305,701.35	-305,701.35
06 004 1 003 JARDINES DEL LLANO		0.00	0.00	-4,770,369.21	1,431,110.76	1,431,110.76	-1,431,110.76
06 004 1 006 CAMACHINES		0.00	160,000.00	160,000.00	0.00	0.00	160,000.00
06 004 1 007 ELIAS ZAMORA VERDUZCO		0.00	1,011,549.29	1,865.80	302,905.05	302,905.05	708,644.24
06 004 1 011 CENTRO COQUIMATLAN		0.00	0.00	0.00	278,007.66	666,474.09	-278,007.66
06 004 16 LOS LIMONES		0.00	290,344.02	-1,741,129.23	1,465,821.37	1,465,821.37	-1,175,477.35
TOTAL DEL GASTO:		8,843,318.07	-214,081.65	-6,357,962.01	10,959,218.67	11,650,427.96	-2,329,982.25



MUNICIPIO DE COQUIMATLAN, COL.
 Sistema Integral de Contabilidad Gubernamental
ESTADO ANALITICO DEL EJERCICIO DEL PRESUPUESTO DE EGRESOS

DEL 1 DE ENERO AL 30 DE SEPTIEMBRE DE 2021

Análisis por: Ubicación Geográfica

Clave Presupuestaria	Descripción	Apr. Ene-Sep	AVR Ene-Sep	DpC Ene-Sep	Dev. Ene-Sep	Pag. Ene-Sep	SEje Ene-Sep
Ent-Mun-Loc-Col							
06 COLIMA		69,602,160.24	2,062,973.59	784,918.80	65,640,112.25	65,107,771.32	6,025,021.58
06 004 1	COQUIMATLAN	60,602,160.24	-1,869,112.23	134,553.55	58,598,494.46	58,066,153.53	134,553.55
06 004 1	COQUIMATLAN	9,000,000.00	-9,000,000.00	0.00	0.00	0.00	0.00
06 004 1	001 LAS MORAS	0.00	320,000.00	14,298.65	305,701.35	305,701.35	14,298.65
06 004 1	003 JARDINES DEL LLANO	0.00	5,568,168.24	127,010.15	2,101,899.64	2,101,899.64	3,466,268.60
06 004 1	006 CAMACHINES	0.00	160,000.00	160,000.00	0.00	0.00	160,000.00
06 004 1	007 ELIAS ZAMORA VERDUZCO	0.00	1,011,549.29	1,865.80	302,905.05	302,905.05	708,644.24
06 004 1	008 EMILIANO ZAPATA	0.00	499,118.73	1,228.99	497,889.73	497,889.73	1,229.00
06 004 1	011 CENTRO COQUIMATLAN	0.00	1,297,905.54	3,017.45	666,474.09	666,474.09	631,431.45
06 004 15	PUEBLO JUAREZ (LA MAGDALENA)	0.00	1,705,000.00	4,073.44	1,700,926.56	1,700,926.56	4,073.44
06 004 16	LOS LIMONES	0.00	2,370,344.02	338,870.77	1,465,821.37	1,465,821.37	904,522.65
TOTAL DEL GASTO:		69,602,160.24	2,062,973.59	784,918.80	65,640,112.25	65,107,771.32	6,025,021.58



**H. Ayuntamiento de Coquimatlán
Administración 2018-2021**




COQUIMATLÁN

DE ADMINISTRACIÓN 2018-2021


	Informe de la Deuda

“2021, Año de Griselda Álvarez Ponce De León”



MUNICIPIO DE COQUIMATLAN, COL.
Sistema Integral de Contabilidad Gubernamental
ENDEUDAMIENTO NETO
DEL 1 DE ENERO AL 30 DE SEPTIEMBRE DE 2021

Identificación de Crédito o Instrumento	Contratación/Colocación A	Amortización B	Endeudamiento Neto C = A - B
Créditos Bancarios			
CREDITO BANOBRAS 7178 8,987,567.93	0.00	368,706.06	-368,706.06
CREDITO BANOBRAS 7211 POR 3,500,000.00	0.00	156,074.94	-156,074.94
Total Créditos Bancarios	0.00	524,781.00	-524,781.00
Otros Instrumentos de Deuda			
Total Otros Instrumentos de Deuda	0.00	0.00	0.00
TOTAL	0.00	524,781.00	-524,781.00



MUNICIPIO DE COQUIMATLAN, COL.
Sistema Integral de Contabilidad Gubernamental
INTERESES DE LA DEUDA
DEL 1 DE ENERO AL 30 DE SEPTIEMBRE DE 2021

Identificación de Crédito o Instrumento	Devengado	Pagado
Créditos Bancarios		
CREDITO BANOBRAS 7178 8,987,567.93	211,636.50	211,636.50
CREDITO BANOBRAS 7211 POR 3,500,000.00	85,289.13	85,289.13
Total de Intereses de Créditos Bancarios	296,925.63	296,925.63
Otros Instrumentos de Deuda		
Total de Intereses de Otros Instrumentos de Deuda	0.00	0.00
TOTAL	296,925.63	296,925.63



**H. Ayuntamiento de Coquimatlán
Administración 2018-2021**




COQUIMATLÁN

H. AYUNTAMIENTO 2018-2021

	Gasto Por Categoría programática

“2021, Año de Griselda Álvarez Ponce De León”




MUNICIPIO DE COQUIMATLAN, COL.
Sistema Integral de Contabilidad Gubernamental
GASTO POR CATEGORIA PROGRAMATICA

DEL 1 DE SEPTIEMBRE AL 30 DE SEPTIEMBRE DE 2021

Análisis por: Modalidad de Programa

Clave Presupuestaria	Descripción	Apr Sep-Sep	AyR Sep-Sep	DpC Sep-Sep	Dev Sep-Sep	Pag Sep-Sep	SEje Sep-Sep
GGasto-TProg-Mod							
1 PROGRAMAS		8,720,653.75	-449,239.10	-6,349,632.64	10,593,067.53	11,284,276.82	-2,321,652.88
1 2	DESEMPEÑO DE LAS FUNCIONES	5,702,889.79	-34,613.69	0.00	5,668,276.10	5,954,906.50	0.00
1 2 R	ESPECÍFICOS	5,702,889.79	-34,613.69	0.00	5,668,276.10	5,954,906.50	0.00
1 3	ADMINISTRATIVOS Y DE APOYO	1,017,763.96	123,481.28	0.00	1,141,245.24	1,157,357.70	0.00
1 3 O	APOYO A LA FUNCIÓN PÚBLICA Y AL MEJORAMIENTO DE LA GESTIÓN	1,017,763.96	123,481.28	0.00	1,141,245.24	1,157,357.70	0.00
1 6	PROGRAMAS DE GASTO FEDERALIZADO (GOBIERNO FEDERAL)	2,000,000.00	-538,106.69	-6,349,632.64	3,783,546.19	4,172,012.62	-2,321,652.88
1 6 I	GASTO FEDERALIZADO	2,000,000.00	-538,106.69	-6,349,632.64	3,783,546.19	4,172,012.62	-2,321,652.88
2 GASTO NO PROGRAMABLE		122,664.32	235,157.45	-8,329.37	366,151.14	366,151.14	-8,329.37
2 1	GASTO NO PROGRAMABLE	122,664.32	235,157.45	-8,329.37	366,151.14	366,151.14	-8,329.37
2 1 D	COSTO FINANCIERO, DEUDA O APOYOS A DEUDORES Y AHORRADORES DE LA BANCA	122,664.32	235,157.45	-8,329.37	366,151.14	366,151.14	-8,329.37
TOTAL DEL GASTO:		8,843,318.07	-214,081.65	-6,357,962.01	10,959,218.67	11,650,427.96	-2,329,982.25




MUNICIPIO DE COQUIMATLAN, COL.
 Sistema Integral de Contabilidad Gubernamental
GASTO POR CATEGORIA PROGRAMATICA

DEL 1 DE ENERO AL 30 DE SEPTIEMBRE DE 2021

Análisis por: Modalidad de Programa

Clave Presupuestaria	Descripción	Apr. Ene-Sep	AvR Ene-Sep	DpC Ene-Sep	Dev Ene-Sep	Pag Ene-Sep	SEje Ene-Sep
Gasto-TProg-Miod							
1	PROGRAMAS	68,398,840.83	1,628,259.82	650,365.25	64,136,632.62	63,604,291.69	5,890,468.03
1 2	DESEMPEÑO DE LAS FUNCIONES	50,059,265.77	-1,823,606.54	0.00	48,235,659.23	47,723,862.68	0.00
1 2 R	ESPECÍFICOS	50,059,265.77	-1,823,606.54	0.00	48,235,659.23	47,723,862.68	0.00
1 3	ADMINISTRATIVOS Y DE APOYO	9,339,575.06	-480,219.46	0.00	8,859,355.60	8,838,811.22	0.00
1 3 O	APOYO A LA FUNCIÓN PÚBLICA Y AL MEJORAMIENTO DE LA GESTIÓN	9,339,575.06	-480,219.46	0.00	8,859,355.60	8,838,811.22	0.00
1 6	PROGRAMAS DE GASTO FEDERALIZADO (GOBIERNO FEDERAL)	9,000,000.00	3,932,085.82	650,365.25	7,041,617.79	7,041,617.79	5,890,468.03
1 6 I	GASTO FEDERALIZADO	9,000,000.00	3,932,085.82	650,365.25	7,041,617.79	7,041,617.79	5,890,468.03
2	GASTO NO PROGRAMABLE	1,203,319.41	434,713.77	134,553.55	1,503,479.63	1,503,479.63	134,553.55
2 1	GASTO NO PROGRAMABLE	1,203,319.41	434,713.77	134,553.55	1,503,479.63	1,503,479.63	134,553.55
2 1 D	COSTO FINANCIERO, DEUDA O APOYOS A DEUDORES Y AHORRADORES DE LA BANCA	1,203,319.41	434,713.77	134,553.55	1,503,479.63	1,503,479.63	134,553.55
TOTAL DEL GASTO:		69,602,160.24	2,062,973.59	784,918.80	65,640,112.25	65,107,771.32	6,025,021.58




MUNICIPIO DE COQUIMATLAN, COL.
Sistema Integral de Contabilidad Gubernamental
ESTADO ANALITICO DEL EJERCICIO DEL PRESUPUESTO DE EGRESOS

DEL 1 DE SEPTIEMBRE AL 30 DE SEPTIEMBRE DE 2021

Análisis por: Programa Presupuestario

Clave Presupuestaria	Descripción	Apr Sep-Sep	AyR Sep-Sep	DpC Sep-Sep	Dev Sep-Sep	Pag Sep-Sep	SEje Sep-Sep
Prog-Prop-TProy-NProyTAct-NAct							
001	APLICACIÓN DE LOS PROCESOS DE ADQUISICIONES CON LA VISION DE EFICACIA Y TRANSPARENCIA	1,186,630.29	71,569.54	0.00	1,258,199.83	1,443,781.28	0.00
001 01	APLICACION DE LOS PROCESOS DE ADQUISICIONES CON LA VISION DE EFICACIA Y TRANSPARENCIA	657,571.50	24,846.22	0.00	682,417.72	867,999.17	0.00
002	APLICACIÓN DE SISTEMAS MODERNOS DE GESTIÓN PÚBLICA	993,545.56	123,481.28	0.00	1,117,026.84	1,133,139.30	0.00
002 01	APLICACION DE SISTEMAS MODERNOS DE GESTION PUBLICA	197,713.18	68,431.99	0.00	266,145.17	282,257.63	0.00
003	CONTAR CON UN PADRON CATASTRAL ACTUALIZADO Y CON INFORMACION SUFICIENTE	116,358.63	-22,137.40	0.00	94,221.23	94,221.23	0.00
003 01	CONTAR CON UN PADRON CATASTRAL ACTUALIZADO Y CON INFORMACION SUFICIENTE	11,722.20	0.00	0.00	11,722.20	11,722.20	0.00
005	INFRAESTRUCTURA DE LA INDUSTRIA CULTURAL	30,361.81	29,190.97	0.00	59,552.78	59,552.78	0.00
005 01	INFRAESTRUCTURA DE LA INDUSTRIA CULTURAL	30,361.81	29,190.97	0.00	59,552.78	59,552.78	0.00
006	INVERSION EN EQUIPAMIENTO E INFRAESTRUCTURA	2,071,082.50	-549,146.50	-6,349,632.64	3,843,588.88	4,232,055.31	-2,321,652.88
006 01	PROGRAMA OBRA PUBLICA DEL EJERCICIO	2,000,000.00	-2,000,000.00	0.00	0.00	0.00	0.00
006 02	PROGRAMA OBRA PUBLICA EN EJECUCION DEL EJERCICIO	0.00	1,461,893.31	-6,349,632.64	3,783,546.19	4,172,012.62	-2,321,652.88
006 02 0 002	DRENAJE	0.00	1,011,549.29	1,865.80	302,905.05	302,905.05	708,644.24
006 02 0 002 0 03	CONSTRUCCION DE RED DE DRENAJE SANITARIO, COLONIA ELIAS ZAMORA VERDUZCO, COQUIMATLAN, COLIMA	0.00	1,011,549.29	1,865.80	302,905.05	302,905.05	708,644.24
006 02 0 004	TECHOS FIRMES	0.00	160,000.00	160,000.00	0.00	0.00	160,000.00
006 02 0 004 0 01	CONTRUCCION DE TECHOS FIRMES, COLONIAS: CAMICHINES, JARDINES DEL LLANO Y EMILIANO ZAPATA, COQUIMATLAN, COLIMA	0.00	160,000.00	160,000.00	0.00	0.00	160,000.00
006 02 0 005	URBANIZACION	0.00	290,344.02	290,344.02	278,007.66	666,474.09	12,336.36
006 02 0 005 0 02	REHABILITACION DE PLAZA PRINCIPAL, SEGUNDA ETAPA, COQUIMATLAN, COLIMA.	0.00	0.00	0.00	278,007.66	666,474.09	-278,007.66
006 02 0 005 0 03	CONSTRUCCION DE BANQUETAS, LOCALIDAD LOS LIMONES, COQUIMATLAN, COLIMA.	0.00	290,344.02	290,344.02	0.00	0.00	290,344.02
006 02 0 007	MEJORAMIENTO DE ALUMBRADO PUBLICO	0.00	0.00	-2,031,473.25	1,771,522.72	1,771,522.72	-1,771,522.72
006 02 0 007 0 06	REHABILITACION DE ALUMBRADO PUBLICO EN LA UNIDAD DEPORTIVA GUILLERMO GALVAN, COLONIA LAS MORAS, COQUIMATLAN, COLIMA	0.00	0.00	0.00	305,701.35	305,701.35	-305,701.35
006 02 0 007 0 07	CONSTRUCCION DE ALUMBRADO PUBLICO, CAMELLON CENTRAL CARRETERA COQUIMATLAN, COLIMA, LOCALIDAD LOS LIMONES, COQUIMATLAN, COLIMA.	0.00	0.00	-2,031,473.25	1,465,821.37	1,465,821.37	-1,465,821.37
006 02 0 008	SALUD	0.00	0.00	-4,770,369.21	1,431,110.76	1,431,110.76	-1,431,110.76
006 02 0 008 0 02	CONSTRUCCION DE CENTRO DE SALUD EN EL MUNICIPIO DE COQUIMATLAN EN LA COLONIA JARDINES DEL LLANO EN COQUIMATLAN, COL	0.00	0.00	-4,770,369.21	1,431,110.76	1,431,110.76	-1,431,110.76
007	MAJORAMIENTO EN LA APLICACIÓN DE LA NORMATIVIDAD DE LAS LEYES Y REGLAMENTOS	49,754.92	40,403.71	0.00	90,158.63	90,158.63	0.00




MUNICIPIO DE COQUIMATLAN, COL.
 Sistema Integral de Contabilidad Gubernamental
ESTADO ANALITICO DEL EJERCICIO DEL PRESUPUESTO DE EGRESOS

DEL 1 DE SEPTIEMBRE AL 30 DE SEPTIEMBRE DE 2021

Análisis por: Programa Presupuestario

Clave Presupuestaria	Descripción	Apr Sep-Sep	AyR Sep-Sep	DpC Sep-Sep	Dev Sep-Sep	Pag Sep-Sep	SEje Sep-Sep
007 01	MAJORAMIENTO EN LA APLICACION DE LA NORMATIVIDAD DE LAS LEYES Y REGLAMENTOS	23,107.80	12,689.61	0.00	35,797.41	35,797.41	0.00
008	MANEJO EFICIENTE DE LA DEUDA PUBLICA SOSTENIBLE	122,664.32	235,157.45	-8,329.37	366,151.14	366,151.14	-8,329.37
008 01	MANEJO EFICIENTE DE LA DEUDA PUBLICA SOSTENIBLE	122,664.32	235,157.45	-8,329.37	366,151.14	366,151.14	-8,329.37
009	MANTENER ADECUADAMENTE LA INFRAESTRUCTURA Y LOS REGISTRO ADMINISTRATIVOS DE LOS PANTEONES	37,655.09	-24,766.99	0.00	12,888.10	12,888.10	0.00
009 01	MANTENER ADECUADAMENTE LA INFRAESTRUCTURA Y LOS REGISTRO ADMINISTRATIVOS DE LOS PANTEONES	6,636.90	-6,636.90	0.00	0.00	0.00	0.00
010	MANTENIMIENTO ADECUADO EN TIEMPO Y FORMA EN AERÉAS VERDES, PARQUES Y JARDINES	168,533.57	-94,948.73	0.00	73,584.84	73,584.84	0.00
010 01	MANTENIMIENTO ADECUADO EN TIEMPO Y FORMA EN AERÉAS VERDES, PARQUES Y JARDINES	41,690.49	-27,049.47	0.00	14,641.02	14,641.02	0.00
011	MEJORAMIENTO DE COMUNICACIÓN SOCIAL	70,951.22	-11,543.65	0.00	59,407.57	59,207.57	0.00
011 01	MEJORAMIENTO DE COMUNICACION SOCIAL	7,416.00	200.00	0.00	7,616.00	7,416.00	0.00
012	MEJORAMIENTO DEL ENTORNO SOCIAL PARA PREVENIR EL DELITO	895,942.93	-205,287.35	0.00	690,655.58	720,258.19	0.00
012 01	MEJORAMIENTO DEL ENTORNO SOCIAL PARA PREVENIR EL DELITO	381,308.45	142,225.41	0.00	523,533.86	553,136.47	0.00
013	PREVENIR, DETECTAR Y ATENDER LA VULNERABILIDAD Y LA EXCLUSION DE LAS PERSONAS	611,233.33	186,186.12	0.00	797,419.45	797,419.45	0.00
013 01	PREVENIR, DETECTAR Y ATENDER LA VULNERABILIDAD Y LA EXCLUSION DE LAS PERSONAS	611,233.33	186,186.12	0.00	797,419.45	797,419.45	0.00
014	PROGRAMA DE GESTION DEL ORDENAMIENTO TERRITORIAL Y HABITAT	479,545.00	-84,038.60	0.00	395,506.40	398,002.99	0.00
014 01	PROGRAMA DE GESTION DEL ORDENAMIENTO TERRITORIAL Y HABITAT	26,283.00	15,430.12	0.00	41,713.12	44,209.71	0.00
015	PROGRAMA DE MEJORAMIENTO DEL GASTO Y DEUDA PUBLICA	367,057.90	-94,296.41	0.00	272,761.49	272,261.49	0.00
015 01	PROGRAMA DE MEJORAMIENTO DEL GASTO Y DEUDA PUBLICA	32,734.51	-5,968.92	0.00	26,765.59	26,265.59	0.00
016	RESCATAR A JOVENES DE LAS ADICCIONES	21,194.56	694.08	0.00	21,888.64	21,888.64	0.00
016 01	RESCATAR A JOVENES DE LAS ADICCIONES	21,194.56	694.08	0.00	21,888.64	21,888.64	0.00
017	SERVICIOS DE LIMPIEZA Y RECOLECCION DE BASURA	1,596,588.04	185,400.83	0.00	1,781,988.87	1,851,638.62	0.00
017 01	SERVICIOS DE LIMPIEZA Y RECOLECCION DE BASURA	921,962.99	79,143.62	0.00	1,001,106.61	1,070,756.36	0.00
018	VIGILANCIA, SEGUIMIENTO, EVALUACION Y CONTROL DE LA ADMINISTRACION PUBLICA MUNICIPAL	24,218.40	0.00	0.00	24,218.40	24,218.40	0.00
018 01	VIGILANCIA, SEGUIMIENTO, EVALUACION Y CONTROL DE LA ADMINISTRACION PUBLICA MUNICIPAL	24,218.40	0.00	0.00	24,218.40	24,218.40	0.00
TOTAL DEL GASTO:		5,087,457.63	187,242.64	-6,357,962.01	7,604,682.52	8,295,891.81	-2,329,982.25




MUNICIPIO DE COQUIMATLAN, COL.
Sistema Integral de Contabilidad Gubernamental
ESTADO ANALITICO DEL EJERCICIO DEL PRESUPUESTO DE EGRESOS

DEL 1 DE ENERO AL 30 DE SEPTIEMBRE DE 2021

Análisis por: Programa Presupuestario

Clave Presupuestaria	Descripción	Apr Ene-Sep	AyR Ene-Sep	DpC Ene-Sep	Dev Ene-Sep	Pag Ene-Sep	SEje Ene-Sep
Prog-Prop-TProy-NProy-TAct-NAct							
001	APLICACIÓN DE LOS PROCESOS DE ADQUISICIONES CON LA VISION DE EFICACIA Y TRANSPARENCIA	10,738,525.95	-203,981.63	0.00	10,534,544.32	10,067,475.48	0.00
001 01	APLICACION DE LOS PROCESOS DE ADQUISICIONES CON LA VISION DE EFICACIA Y TRANSPARENCIA	6,174,052.73	331,751.58	0.00	6,505,804.31	6,038,735.47	0.00
002	APLICACIÓN DE SISTEMAS MODERNOS DE GESTIÓN PÚBLICA	9,114,220.76	-479,019.46	0.00	8,635,201.30	8,614,656.92	0.00
002 01	APLICACION DE SISTEMAS MODERNOS DE GESTION PUBLICA	1,994,825.17	56,966.79	0.00	2,051,791.96	2,031,247.58	0.00
003	CONTAR CON UN PADRON CATASTRAL ACTUALIZADO Y CON INFORMACION SUFICIENTE	1,153,387.53	-319,341.56	0.00	834,045.97	834,045.97	0.00
003 01	CONTAR CON UN PADRON CATASTRAL ACTUALIZADO Y CON INFORMACION SUFICIENTE	138,151.28	-18,487.68	0.00	119,663.60	119,663.60	0.00
005	INFRAESTRUCTURA DE LA INDUSTRIA CULTURAL	328,101.89	69,140.36	0.00	397,242.25	397,242.25	0.00
005 01	INFRAESTRUCTURA DE LA INDUSTRIA CULTURAL	20,024.00	-20,024.00	0.00	0.00	0.00	0.00
006	INVERSION EN EQUIPAMIENTO E INFRAESTRUCTURA	9,713,685.77	3,830,467.21	650,365.25	7,653,684.95	7,653,684.95	5,890,468.03
006 01	PROGRAMA OBRA PUBLICA DEL EJERCICIO	9,000,000.00	-9,000,000.00	0.00	0.00	0.00	0.00
006 02	PROGRAMA OBRA PUBLICA EN EJECUCION DEL EJERCICIO	0.00	12,932,085.82	650,365.25	7,041,617.79	7,041,617.79	5,890,468.03
006 02 0 002	DRENAJE	0.00	1,011,549.29	1,865.80	302,905.05	302,905.05	708,644.24
006 02 0 002 0 03	CONSTRUCCION DE RED DE DRENAJE SANITARIO, COLONIA ELIAS ZAMORA VERDUZCO, COQUIMATLAN, COLIMA	0.00	1,011,549.29	1,865.80	302,905.05	302,905.05	708,644.24
006 02 0 004	TECHOS FIRMES	0.00	160,000.00	160,000.00	0.00	0.00	160,000.00
006 02 0 004 0 01	CONTRUCCION DE TECHOS FIRMES, COLONIAS: CAMICHINES, JARDINES DEL LLANO Y EMILIANO ZAPATA, COQUIMATLAN, COLIMA	0.00	160,000.00	160,000.00	0.00	0.00	160,000.00
006 02 0 005	URBANIZACION	0.00	1,588,249.56	293,361.47	666,474.09	666,474.09	921,775.47
006 02 0 005 0 02	REHABILITACION DE PLAZA PRINCIPAL, SEGUNDA ETAPA, COQUIMATLAN, COLIMA.	0.00	1,297,905.54	3,017.45	666,474.09	666,474.09	631,431.45
006 02 0 005 0 03	CONSTRUCCION DE BANQUETAS, LOCALIDAD LOS LIMONES, COQUIMATLAN, COLIMA.	0.00	290,344.02	290,344.02	0.00	0.00	290,344.02
006 02 0 007	MEJORAMIENTO DE ALUMBRADO PUBLICO	0.00	5,278,278.41	71,498.63	4,641,127.89	4,641,127.89	637,150.52
006 02 0 007 0 03	CONSTRUCCION DE ALUMBRADO PUBLICO EN EL CAMELLON CENTRAL DE LA AVENIDA AGUSTIN GEORGE, COLONIA EMILIANO ZAPATA, COQUIMATLAN, COLIMA.	0.00	499,118.73	1,228.99	497,889.73	497,889.73	1,229.00
006 02 0 007 0 04	CONSTRUCCION DE ALUMBRADO PUBLICO EN LA UNIDAD DEPORTIVA NORTE DE LA LOCALIDAD DE COQUIMATLAN, COLIMA.	0.00	674,159.68	3,370.80	670,788.88	670,788.88	3,370.80
006 02 0 007 0 05	REHABILITACION DE ALUMBRADO PUBLICO EN LA LOCALIDAD DE PUEBLO JUAREZ, ZONA SUR, COQUIMATLAN, COLIMA.	0.00	1,705,000.00	4,073.44	1,700,926.56	1,700,926.56	4,073.44
006 02 0 007 0 06	REHABILITACION DE ALUMBRADO PUBLICO EN LA UNIDAD	0.00	320,000.00	14,298.65	305,701.35	305,701.35	14,298.65




MUNICIPIO DE COQUIMATLAN, COL.
Sistema Integral de Contabilidad Gubernamental
ESTADO ANALITICO DEL EJERCICIO DEL PRESUPUESTO DE EGRESOS

DEL 1 DE ENERO AL 30 DE SEPTIEMBRE DE 2021

Análisis por: Programa Presupuestario

Clave Presupuestaria	Descripción	Apr. Ene-Sep	AyR Ene-Sep	DpC Ene-Sep	Dev Ene-Sep	Pag Ene-Sep	SEje Ene-Sep
Prog-Prop-TProy-NIProy-TAct-NAct							
<i>DEPORTIVA GUILLERMO GALVAN, COLONIA LAS MORAS, COQUIMATLAN, COLIMA</i>							
006 02 0 007 0 07	CONSTRUCCION DE ALUMBRADO PUBLICO, CAMELLON CENTRAL CARRETERA COQUIMATLAN, COLIMA, LOCALIDAD LOS LIMONES, COQUIMATLAN, COLIMA.	0.00	2,080,000.00	48,526.75	1,465,821.37	1,465,821.37	614,178.63
006 02 0 008 0 02	SALUD	0.00	4,894,008.56	123,639.35	1,431,110.76	1,431,110.76	3,462,897.80
006 02 0 008 0 02	CONSTRUCCION DE CENTRO DE SALUD EN EL MUNICIPIO DE COQUIMATLAN EN LA COLONIA JARDINES DEL LLANO EN COQUIMATLAN, COL	0.00	4,894,008.56	123,639.35	1,431,110.76	1,431,110.76	3,462,897.80
007	MAJORAMIENTO EN LA APLICACIÓN DE LA NORMATIVIDAD DE LAS LEYES Y REGLAMENTOS	462,133.52	138,315.84	0.00	600,449.36	600,449.36	0.00
007 01	MAJORAMIENTO EN LA APLICACION DE LA NORMATIVIDAD DE LAS LEYES Y REGLAMENTOS	214,709.98	-74,910.77	0.00	139,799.21	139,799.21	0.00
008	MANEJO EFICIENTE DE LA DEUDA PUBLICA SOSTENIBLE	1,203,319.41	434,713.77	134,553.55	1,503,479.63	1,503,479.63	134,553.55
008 01	MANEJO EFICIENTE DE LA DEUDA PUBLICA SOSTENIBLE	1,203,319.41	434,713.77	134,553.55	1,503,479.63	1,503,479.63	134,553.55
009	MANTENER ADECUADAMENTE LA INFRAESTRUCTURA Y LOS REGISTRO ADMINISTRATIVOS DE LOS PANTEONES	377,913.44	-269,262.73	0.00	108,650.71	108,650.71	0.00
009 01	MANTENER ADECUADAMENTE LA INFRAESTRUCTURA Y LOS REGISTRO ADMINISTRATIVOS DE LOS PANTEONES	60,838.25	-60,838.25	0.00	0.00	0.00	0.00
010	MANTENIMIENTO ADECUADO EN TIEMPO Y FORMA EN AÉREAS VERDES, PARQUES Y JARDINES	1,690,860.79	-760,719.24	0.00	930,141.55	930,141.55	0.00
010 01	MANTENIMIENTO ADECUADO EN TIEMPO Y FORMA EN AEREAS VERDES, PARQUES Y JARDINES	419,233.99	-208,683.92	0.00	210,550.07	210,550.07	0.00
011	MEJORAMIENTO DE COMUNICACIÓN SOCIAL	547,806.25	-36,034.26	0.00	511,771.99	511,771.99	0.00
011 01	MEJORAMIENTO DE COMUNICACION SOCIAL	70,957.00	-9,740.20	0.00	61,216.80	61,016.80	0.00
012	MEJORAMIENTO DEL ENTORNO SOCIAL PARA PREVENIR EL DELITO	9,555,194.31	-3,581,305.89	0.00	5,973,888.42	5,953,039.42	0.00
012 01	MEJORAMIENTO DEL ENTORNO SOCIAL PARA PREVENIR EL DELITO	4,744,222.59	-663,765.55	0.00	4,080,457.04	4,059,608.04	0.00
013	PREVENIR, DETECTAR Y ATENDER LA VULNERABILIDAD Y LA EXCLUSION DE LAS PERSONAS	5,563,524.97	785,945.35	0.00	6,349,470.32	6,349,470.32	0.00
013 01	PREVENIR, DETECTAR Y ATENDER LA VULNERABILIDAD Y LA EXCLUSION DE LAS PERSONAS	5,563,524.97	785,945.35	0.00	6,349,470.32	6,349,470.32	0.00
014	PROGRAMA DE GESTION DEL ORDENAMIENTO TERRITORIAL Y HABITAT	3,525,202.95	-362,861.13	0.00	3,162,341.82	3,160,841.82	0.00
014 01	PROGRAMA DE GESTION DEL ORDENAMIENTO TERRITORIAL Y HABITAT	272,932.02	8,436.63	0.00	281,368.65	279,868.65	0.00
015	PROGRAMA DE MEJORAMIENTO DEL GASTO Y DEUDA PUBLICA	3,234,591.62	694,740.56	0.00	3,929,332.18	3,925,932.18	0.00
015 01	PROGRAMA DE MEJORAMIENTO DEL GASTO Y DEUDA PUBLICA	313,930.22	858,271.20	0.00	1,172,201.42	1,168,801.42	0.00
016	RESCATAR A JOVENES DE LAS ADICIONES	203,348.81	13,384.73	0.00	216,733.54	216,733.54	0.00
016 01	RESCATAR A JOVENES DE LAS ADICIONES	203,348.81	13,384.73	0.00	216,733.54	216,733.54	0.00
017	SERVICIOS DE LIMPIEZA Y RECOLECCION DE BASURA	11,964,987.97	2,109,991.67	0.00	14,074,979.64	14,056,200.93	0.00
017 01	SERVICIOS DE LIMPIEZA Y RECOLECCION DE BASURA	5,697,443.91	2,748,816.30	0.00	8,446,260.21	8,427,481.50	0.00



MUNICIPIO DE COQUIMATLAN, COL.
 Sistema Integral de Contabilidad Gubernamental
ESTADO ANALITICO DEL EJERCICIO DEL PRESUPUESTO DE EGRESOS

DEL 1 DE ENERO AL 30 DE SEPTIEMBRE DE 2021

Análisis por: Programa Presupuestario

Clave Presupuestaria	Descripción	Apr. Ene-Sep	AyR Ene-Sep	DpC Ene-Sep	Dev Ene-Sep	Pag Ene-Sep	SEJe Ene-Sep
Prog-Prop-TProy-NPtoyTAct-NAct							
018	VIGILANCIA, SEGUIMIENTO, EVALUACION Y CONTROL DE LA ADMINISTRACION PUBLICA MUNICIPAL	225,354.30	-1,200.00	0.00	224,154.30	224,154.30	0.00
<i>018 01</i>	<i>VIGILANCIA, SEGUIMIENTO, EVALUACION Y CONTROL DE LA ADMINISTRACION PUBLICA MUNICIPAL</i>	<i>225,354.30</i>	<i>-1,200.00</i>	<i>0.00</i>	<i>224,154.30</i>	<i>224,154.30</i>	<i>0.00</i>

TOTAL DEL GASTO: 36,316,868.63 8,112,721.80 784,918.80 38,404,568.85 37,872,227.92 6,025,021.58



**H. Ayuntamiento de Coquimatlán
Administración 2018-2021**




COQUIMATLÁN

El Ayuntamiento 2018-2021

	Saldo bancario


“2021, Año de Griselda Álvarez Ponce De León”



MUNICIPIO DE COQUIMATLAN, COL.
Sistema Integral de Contabilidad Gubernamental
SALDOS BANCARIOS

Ejercicio Fiscal: 2021, 1 de Sep - 30 de Sep

Agrupamiento: Banco y Cuenta	Clasificación de Fondo Descripción	Saldo Anterior	Depósitos	Retiros	Saldo Actual
01	FONDOS PROPIOS				
03 - 13711783	BAJIO 13711783 GASTO CORRIENTE	261,733.49	45,973.63	455,115.08	-147,407.96
03 - 14242820	BAJIO 014242820 FONDO INFRAESTRUCTURA DEPORTIVA 2015	-1,476,800.27	329,607.54	2,000,000.00	-3,147,192.73
03 - 15056591	BAJIO 15056591 GASTO CORRIENTE 2016	2,651,942.90	5,509,802.94	6,933,036.63	1,228,709.21
03 - 25859687	BAJIO 025859687 MUNICIPIO DE COQUIMATLAN COLIMA INSTITUTO DE LAS MUJERES 2019	2.51	0.28		2.79
03 - 8853483	BAJIO 8853483 FAIS BANOBRAS 2013	9,307,934.22	1,167,183.15	94,420.31	10,380,697.06
	SubTotal (5)	10,744,812.85	7,052,567.54	9,482,572.02	8,314,808.37
02	FONDO III				
02 - 2400906166	SCOTIABANK 2400906166 FAIS 2012	-9,504.72		0.38	-9,505.10
02 - 2400930709	SCOTIABANK 2400930709 FAISM 2013	-61,142.05		2.46	-61,144.51
02 - 2400948721	SCOTIABANK 2400948721 FAISM 2014	244,755.01	141,885.67		386,640.68
02 - 2400979015	SCOTIABANK 2400979015 FAIS 2015	-69,558.85		2.80	-69,561.65
03 - 14992275	BAJIO 014992275 FAIS 2016	375.20	17.02		392.22
03 - 17928466	BAJIO 017928466 MUNICIPIO COQUIMATLAN FAIS 2017	61.41	2.79		64.20
03 - 20805008	BAJIO 020805008 MUNICIPIO DE COQUIMATLAN FAIS 2018	-9,179.26	0.67	232.00	-9,410.59
03 - 24051047	BAJIO 24051047 FAIS 2019	25.31	3.12		28.43
03 - 27414572	BAJIO 27414572 FAIS 2020	-5,043,920.21	0.51		-5,043,919.70
	SubTotal (9)	-4,948,088.16	141,909.78	237.64	-4,806,416.02
03	FONDO IV				
02 - 2400983098	SCOTIABANK 02400983098 FORTAMUN 2015	-4,049.95	0.68	16,786.61	-20,835.88
03 - 13715420	BAJIO 13715420 FORTAMUN		4,265.88	4,265.88	
03 - 14992309	BAJIO 01992309 MUNICIPIO COQUI COL FORTAMUN 2016	221.23	10.04		231.27
03 - 20805289	BAJIO 020805289 MUNICIPIO DE COQUIMATLAN COLIMA FORTAMUN 2018	576.57	26.16		602.73
03 - 24050783	BAJIO 24050783 FORTAMUN 2019	122.22	15.08		137.30
03 - 27414903	BAJIO 27414903 FORTAMUN 2020	-35,073.80	23.90		-35,049.90
	SubTotal (6)	-38,203.73	4,341.74	21,052.49	-54,914.48
04	PROGRAMAS FEDERALES				
02 - 2400963607	SCOTIABANK 2400963607 PROGRAMA FOPEDEP 2014	2.01		44.83	-42.82
02 - 2400852996	SCOTIABANK 2400852996 HABITAT 2010	-32,379.70	1.30	2.60	-32,381.00
02 - 2400915084	SCOTIABANK 2400915084 TRES POR UNO 2013	-45,979.12		1.85	-45,980.97
02 - 2400944580	SCOTIABANK 2400944580	4,994.99		0.28	4,994.71
02 - 24009445809	SCOTIABANK 24009445809 PRAH PREVENCIÓN	4,994.99		0.28	4,994.71




MUNICIPIO DE COQUIMATLAN, COL.
Sistema Integral de Contabilidad Gubernamental
SALDOS BANCARIOS

Ejercicio Fiscal: 2021, 1 de Sep - 30 de Sep


Agrupamiento: Banco y Cuenta	Clasificación de Fondo Descripción	Saldo Anterior	Depósitos	Retiros	Saldo Actual
02 - 2424936839	SCOTTABANK 02424936839 HABITAT 2013	-6,111.58		0.25	-6,111.83
02 - 2424944661	SCOTTABANK 02424944661 FDO. APORTACIONES FORT. ENT. FED.	47,069.40	0.80	19,812.11	27,258.09
02 - 2400968137	SCOTTABANK 02400968137 ACT. COMIENDO SANO COQUIMATLAN	358.70			358.70
02 - 2400968145	SCOTTABANK 2400968145 PREP 2014	42.66			42.66
02 - 2400972363	SCOTTABANK 2400972363 CONTINGENCIAS ECONOMICAS 2014	-13,061.61		0.53	-13,062.14
02 - 2400983101	SCOTIANBANK 2400983101 INFRAESTRUCTURA DEPORTIVA	13.99			13.99
02 - 2400983136	SCOTTABANK 2400983136 FOPADM 2015	38.51	4.24	105,214.68	-105,171.93
03 - 15924194	BAJIO 015924194 FAIMS BANOBRAS ANTICIPO	213.88	9.70		223.58
03 - 16579948	BAJIO 3X1 PARA MIGRANTES 2016	57.17	2.59		59.76
03 - 18700112	BBAJIO MUNICIPIO DE COQUIMATLAN COLIMA FORTALECE 2017	1,747.98	79.31		1,827.29
03 - 19258813	BBAJIO MUNICIPIO DE COQUIMATLAN COLIMA FORTALECE 2 2017	324.30	18.77		343.07
03 - 19878222	BBAJIO 19878222 MUNICIPIO DE COQUIMATLAN COLIMA PROAGUA 2017 APAUR	1.65	0.20		1.85
03 - 19394378	BBAJIO 19394378 MUNICIPIO DE COQUIMATLAN COLIMA 3X1 PARA MIGRANTES 2017	-1,357.58			-1,357.58
03 - 21530035	BAJIO 21530035 MUNICIPIO DE COQUIMATLAN COLIMA FONDO DE PROYECTOS DE DESARROLLO REGIONAL 2018	1,169.57	65.86		1,235.43
03 - 25241191	BBAJIO PROGRAMA PROAGUA APAUR 2019	2.26	0.58		2.84
03 - 25241472	BAJIO 25241472 PORAGUA APARURAL 2019	-1,855.84	0.01	232.00	-2,087.83
03 - 25241076	BAJIO 25241076 MUNIC COQUIM COL APARTADO URBANO	3.63	0.40		4.03
03 - 25241290	BAJIO 25241290 MUNICIPIO DE COQUIMATLAN PROAGUA 2019 RURAL REC FEDERACILES	0.48	0.06		0.54
03 - 25859689	BAJIO 025859689 MUNICIPIO DE COQUIMATLAN INSTITUTO DE LA MUJER 2019	2.51	0.28		2.79
03 - 29049301	BAJIO 029049301 M UNICIPIO DE COQUIMATLAN COL PROAGUA APARURAL 2020	-927,719.41	6.19		-927,713.22
03 - 29049202	BAJIO 029049202 MUNICIPIO DE COQUIMATLAN COL PROAGUA APARURAL 2020 FEDERAL	-618,496.30	3.37		-618,492.93
03 - 30647259	BAJIO 30647259 MUNICIPIO DE COQUIMATLAN FAIS 2021	7,115,942.71	1,726,045.04	4,458,472.97	4,383,514.78
03 - 30647051	BAJIO 30647051 MUNICIPIO DE COQUIMATLAN FORTAMUN 2021	2,617,862.89	1,236,377.49	862,892.26	2,991,348.12
	SubTotal (28)	8,147,883.14	2,962,616.19	5,446,674.64	5,663,824.69
	Total (48)	13,906,404.10	10,161,435.25	14,950,536.79	9,117,302.56



**H. Ayuntamiento de Coquimatlán
Administración 2018-2021**



“2021, Año de Griselda Álvarez Ponce De León”



MUNICIPIO DE COQUIMATLAN, COL.
Sistema Integral de Contabilidad Gubernamental
INDICADORES DE POSTURA FISCAL
DEL 1 DE ENERO AL 30 DE SEPTIEMBRE DE 2021

Concepto	Estimado	Devengado	Pagado ³
I. Ingresos Presupuestarios(I= 1+ 2)			
1. <i>Ingresos del Gobierno de la Entidad Federativa</i> ¹	80,973,487.38	85,740,089.76	85,740,089.76
2. <i>Ingresos del Sector Paraestatal</i> ¹			
II. Egresos Presupuestarios(II=3+4)			
3. <i>Egresos del Gobierno de la Entidad Federativa</i> ²	69,602,160.24	65,640,112.25	65,107,771.32
4. <i>Egresos del Sector Paraestatal</i> ²			
III. Balance Presupuestario(Superávit o Déficit)(III = I - II)	11,371,327.14	20,099,977.51	20,632,318.44

Concepto	Estimado	Devengado	Pagado ³
III. Balance Presupuestario(Superávit o Déficit)	11,371,327.14	20,099,977.51	20,632,318.44
IV. Intereses, Comisiones y Gastos de la Deuda	464,402.28	296,925.63	296,925.63
V. Balance Primario(Superávit o Déficit)(V = III - IV)	10,906,924.86	19,803,051.88	20,335,392.81

Concepto	Estimado	Devengado	Pagado ³
A. Financiamiento	0.00	0.00	0.00
B. Amortización de la Deuda	480,470.34	524,781.00	524,781.00
C. Endeudamiento o desendeudamiento(C = A - B)	-480,470.34	-524,781.00	-524,781.00

1. Los Ingresos que se presentan son los ingresos presupuestario totales sin incluir los ingresos por financiamientos. Los Ingresos del Gobierno de la Entidad Federativa corresponden a los del Poder Ejecutivo, Legislativo Judicial y Autónomos.
2. Los egresos que se presentan son los egresos presupuestarios totales sin incluir los egresos por amortización. Los egresos del Gobierno de la Entidad Federativa corresponden a los del Poder Ejecutivo, Legislativo, Judicial y Órganos Autónomos.
3. Para Ingresos se reportan los ingresos recaudados; para egresos se reportan los egresos pagados.



**H. Ayuntamiento de Coquimatlán
Administración 2018-2021**




COQUIMATLÁN

EL AYUNTAMIENTO 2018-2021


	Análisis de saldo

“2021, Año de Griselda Álvarez Ponce De León”




MUNICIPIO DE COQUIMATLAN, COL.
 Sistema Integral de Contabilidad Gubernamental
ANALISIS DE SALDOS CONTABLES
 DEL 1 DE SEPTIEMBRE AL 30 DE SEPTIEMBRE DE 2021

Descripción	Saldo Anterior		Movimientos		Saldo Actual	
	Debe	Haber	Debe	Haber	Debe	Haber
ACTIVO	224,276,629.55	0.00	16,415,486.06	17,294,707.69	223,397,407.92	0.00
ACTIVO CIRCULANTE	55,406,961.52	0.00	11,634,031.47	15,993,894.24	51,047,098.75	0.00
EFFECTIVO Y EQUIVALENTES	33,947,902.78	0.00	10,170,974.93	14,960,076.47	29,158,801.24	0.00
EFFECTIVO	0.00	0.00	9,539.96	9,539.96	0.00	0.00
FONDOS DE CAJA	0.00	0.00	9,539.96	9,539.96	0.00	0.00
PAGO EFFECTIVO PAGO DE NOMINAS	0.00	0.00	9,539.96	9,539.96	0.00	0.00
PAGO EFFECTIVO PAGO DE NOMINAS	0.00	0.00	9,539.96	9,539.96	0.00	0.00
BANCOS/ TESORERIA	33,935,912.28	0.00	10,161,434.97	14,950,536.51	29,146,810.74	0.00
CUENTAS BANCARIAS TESORERIA MUNICIPAL	33,935,912.28	0.00	10,161,434.97	14,950,536.51	29,146,810.74	0.00
RECURSOS PROPIOS/ GASTOS CORRIENTES	0.00	3,591,540.29	0.00	0.00	0.00	3,591,540.29
HSBC 4008935934 GASTO CORRIENTE	0.00	3,591,913.76	0.00	0.00	0.00	3,591,913.76
HSBC 4041573726 FIDEICOMISO BANOBRA	310.41	0.00	0.00	0.00	310.41	0.00
HSBC 4041573809 GASOLINA Y DIESEL	63.06	0.00	0.00	0.00	63.06	0.00
RECURSOS FAISM	3,857,304.72	0.00	141,885.67	47.67	3,999,142.72	0.00
HSBC 4043543396 FAISM 2009	168,934.52	0.00	0.00	0.00	168,934.52	0.00
HSBC 4046011466 FAISM 2010	39,466.13	0.00	0.00	0.00	39,466.13	0.00
HSBC 4050652098 FAISM 2011	85,695.73	0.00	0.00	0.00	85,695.73	0.00
SCOTTIABANK 2400906166 FAISM 2012	0.00	73,734.80	0.00	0.38	0.00	73,735.18
HSBC 4008936239 FAISM 2008	3,657.82	0.00	0.00	0.00	3,657.82	0.00
SCOTTIABANK 2400930709 FAISM 2013	94,177.01	0.00	0.00	2.46	94,174.55	0.00
SCOTTIABANK 2400948721 FAISM 2014	417,334.69	0.00	141,885.67	0.00	559,220.36	0.00
SCOTTIABANK 2400963607 FOPADEP 2014	3,117,446.53	0.00	0.00	44.83	3,117,401.70	0.00
SCOTTIABANK 2400963615 INFRAESTRUCTURA DEPORTIVA 2014	4,327.09	0.00	0.00	0.00	4,327.09	0.00
RECURSOS FORTAMUN	678,124.37	0.00	0.00	0.00	678,124.37	0.00
HSBC 4043543388 FORTAMUN 2009	68.06	0.00	0.00	0.00	68.06	0.00
HSBC 4046011474 FORTAMUN 2010	24,478.61	0.00	0.00	0.00	24,478.61	0.00
HSBC 4050652106 FORTAMUN 2011	7,623.52	0.00	0.00	0.00	7,623.52	0.00
HSBC 4054079371 FORTAMUN 2012	148,414.43	0.00	0.00	0.00	148,414.43	0.00
HSBC 4008936247 FORTAMUN 2008	25,370.11	0.00	0.00	0.00	25,370.11	0.00
HSBC 4055922108 FORTAMUN 2013	485,127.49	0.00	0.00	0.00	485,127.49	0.00
HSBC 4056883361 FORTAMUN 2014	0.00	12,957.85	0.00	0.00	0.00	12,957.85
RECURSOS DE PROGRAMAS FEDERALES	21,734,170.51	0.00	8,852,366.15	14,856,068.53	15,730,468.13	0.00
SCOTTIABANK 2400880140 ZONAS PRIORITARIAS 2011	4,883.87	0.00	0.00	0.00	4,883.87	0.00
SCOTTIABANK 2400879533 HABITAT 2011	0.00	4,791.37	0.00	0.00	0.00	4,791.37
SCOTTIABANK 2400879541 PROYECTO CONTRA LA	0.00	8,970.11	0.00	0.00	0.00	8,970.11




MUNICIPIO DE COQUIMATLAN, COL.
Sistema Integral de Contabilidad Gubernamental
ANALISIS DE SALDOS CONTABLES
DEL 1 DE SEPTIEMBRE AL 30 DE SEPTIEMBRE DE 2021

Descripción	Saldo: Anterior		Movimientos		Saldo Actual	
	Debe	Haber	Debe	Haber	Debe	Haber
OBESIDAD						
SCOTTIABANK 2400853178 ACTIVOS PRODUCTIVOS 2010	119.88	0.00	0.00	0.00	119.88	0.00
SCOTTIABANK 2400852996 HABITAT 2010	1.30	0.00	1.30	2.60	0.00	0.00
SCOTTIABANK 2400853003 RESCATE 2010	0.00	233.64	0.00	0.00	0.00	233.64
HSBC 4043543263 TRES POR UNO	3,635.40	0.00	0.00	0.00	3,635.40	0.00
HSBC 4044585644 RESCATE DE ESPACIOS	4,266.07	0.00	0.00	0.00	4,266.07	0.00
HSBC 4044585669 HABITAT 2009	961.27	0.00	0.00	0.00	961.27	0.00
HSBC 4008935801 VIVIENDA DIGNA	475.06	0.00	0.00	0.00	475.06	0.00
SCOTTIABANK 200915084 TRES POR UNO 2013	0.00	138,285.20	0.00	1.85	0.00	138,287.05
SCOTTIABANK 2400944580 (PRAH) PREVENCIÓN DE RIESGOS EN LOS ASENTAMIENTOS HUMANOS	0.28	0.00	0.00	0.28	0.00	0.00
HSBC 4056288632 FOPEDEP	0.01	0.00	0.00	0.00	0.01	0.00
SCOTTIABANK 024936839 HABITAT 2013	0.25	0.00	0.00	0.25	0.00	0.00
SCOTTIABANK 24944661 FDO. APORTACIONES FORT. ENT. FED.	19,812.11	0.00	0.80	19,812.11	0.80	0.00
SCOTTIABANK 024936847 PROGRAMA PREP	3,114.08	0.00	0.00	0.00	3,114.08	0.00
SCOTTIABANK 02400968137 ACTI. COMIENDO SANO EN COQUIMATLAN	113,667.38	0.00	0.00	0.00	113,667.38	0.00
SCOTTIABANK 2400968145 PREP 2014	0.00	265,104.91	0.00	0.00	0.00	265,104.91
SCOTTIABANK 2400972363 FONDO DE CONTINGENCIAS ECONOMICAS PARA LA INVERSIÓN 2014	0.00	66.08	0.00	0.53	0.00	66.61
SCOTTIABANK 02400968242 PROGRAMA FONDO PARA DESARROLLO MUNICIPAL	667.40	0.00	0.00	0.00	667.40	0.00
SCOTTIABANK 02400983098 FORTAMUN 2015	16,786.61	0.00	0.68	16,786.61	0.68	0.00
SCOTTIABANK 2400979015 FAISM 2015	0.00	101,663.99	0.00	2.80	0.00	101,666.79
SCOTTIABANK 2400983101 INFRAESTRUCTURA DEPORTIVA 2015	146.20	0.00	0.00	0.00	146.20	0.00
SCOTTIABANK 2400983136 FOPADM 2015	105,214.68	0.00	4.24	105,214.68	4.24	0.00
BBAJIO 13711783 GASTO@CORRIENTE	3,381,301.05	0.00	45,973.63	455,115.08	2,972,159.60	0.00
BBAJIO 13715420 FORTAMUN	3,619.59	0.00	4,265.88	4,265.88	3,619.59	0.00
BBAJIO 14242820 FONDO INFRAESTRUCTURA DEPORTIVA 2015	1,971,027.77	0.00	329,607.54	2,000,000.00	300,635.31	0.00
BBAJIO 14992309 MUNICIPIO COQUI COL FORTAMUN 2016	10,613.81	0.00	10.04	0.00	10,623.85	0.00
BBAJIO 15056591 GASTO CORRIENTE 2016	826,671.24	0.00	5,509,802.94	6,933,036.63	0.00	596,562.45
BBAJIO 014992275 FAIS 2016	86,192.98	0.00	17.02	0.00	86,210.00	0.00
BBAJIO 15719792 FORTALECE 2016	5,999.99	0.00	0.00	0.00	5,999.99	0.00




MUNICIPIO DE COQUIMATLAN, COL.
Sistema Integral de Contabilidad Gubernamental
ANALISIS DE SALDOS CONTABLES
DEL 1 DE SEPTIEMBRE AL 30 DE SEPTIEMBRE DE 2021

Descripción	Saldo: Anterior		Movimientos		Saldo Actual	
	Debe	Haber	Debe	Haber	Debe	Haber
BAJIO 015924194 FAISM BANOBRAS 2016 ANTICIPO	49,131.96	0.00	9.70	0.00	49,141.66	0.00
BBAJIO 016579948 3X1 PARA MIGRANTES 2016	13,131.85	0.00	2.59	0.00	13,134.44	0.00
BBAJIO 17925306 FORTAMUN 2017	29,890.77	0.00	0.00	0.00	29,890.77	0.00
BBAJIO 017928466 MUNICIPIO COQUIMATLAN FAIS 2017	14,103.85	0.00	2.79	0.00	14,106.64	0.00
BAJIO 18508499 INSTITUTO DE LAS MUJERES	0.15	0.00	0.00	0.00	0.15	0.00
BBAJIO 18700112 MUNICIO DE COQUIMATLAN COLIMA FORTALECE 2017	401,571.51	0.00	79.31	0.00	401,650.82	0.00
BBAJIO 019258813 MUNICIPIO DE COQUIMATLAN COLIMA FORTALECE 2 2017	95,014.05	0.00	18.77	0.00	95,032.82	0.00
BBAJIO 19875453 MUNICIPIO DE COQUIMATLAN COLIMA PROAGUA 2017 APARURAL	0.01	0.00	0.00	0.00	0.01	0.00
BBAJIO 19878222 MUNICIPIO DE COQUIMATLAN COLIMA PROAGUA 2017 APAUR	23,797.05	0.00	0.20	0.00	23,797.25	0.00
BBAJIO 19394378 MUNICIPIO DE COQUIMATLAN COLIMA 3X1 PARA MIGRANTES 2017	88,961.65	0.00	0.00	0.00	88,961.65	0.00
BAJIO 020805289 MUNICIPIO DE COQUIMATLAN FORTAMUN 2018	127,512.28	0.00	26.16	0.00	127,538.44	0.00
BAJIO 020805008 MUNICIPIO DE COQUIMATLAN FAIS 2018	3,368.01	0.00	0.67	232.00	3,136.68	0.00
BAJIO 21530035 MUNICIPIO DE COQUIMATLAN COLIMA FONDO DE PROYECTOS DE DESARROLLO REGIONAL 2018	333,466.69	0.00	65.86	0.00	333,532.55	0.00
BAJIO 24050783 FORTAMUN 2019	1,805,627.26	0.00	15.08	0.00	1,805,642.34	0.00
BAJIO 24051047 FAIS 2019	374,586.09	0.00	3.12	0.00	374,589.21	0.00
BAJIO 25241191 PROAGUA APUAR 2019	33,377.58	0.00	0.58	0.00	33,378.16	0.00
BAJIO 25241472 PROAGUA APARURAL 2019	870.70	0.00	0.01	232.00	638.71	0.00
BAJIO 25241076 MUNICIPIO DE COQUIMATLAN COLIMA PROAGUA 2019 APARTADO URBANO RECURSO FEDERAL	47,617.26	0.00	0.40	0.00	47,617.66	0.00
BAJIO 25241290 MUNICIPIO DE COQUIMATLAN PROAGUA 2019 RURAL REC FEDERACILES	6,644.55	0.00	0.06	0.00	6,644.61	0.00
BAJIO 025859687 MUNICIPIO DE COQUIMATLAN COLIMA INSTITUTO DE LAS MUJERES 2019	32,984.32	0.00	0.28	0.00	32,984.60	0.00
BAJIO 27414903 FORTAMUN 2020	2,349,149.10	0.00	23.90	0.00	2,349,173.00	0.00
BAJIO 27414572 FAIS 2020	61,134.51	0.00	0.51	0.00	61,135.02	0.00
BAJIO 29049301 MUNICIPIO DE COQUIMATLAN COLIMA PROAGUA 2020 MUNICIPAL	31,315.19	0.00	6.19	0.00	31,321.38	0.00
BAJIO 029049202 MUNICIPIO DE COQUIMATLAN	17,045.54	0.00	3.37	0.00	17,048.91	0.00




MUNICIPIO DE COQUIMATLAN, COL.
Sistema Integral de Contabilidad Gubernamental
ANALISIS DE SALDOS CONTABLES
DEL 1 DE SEPTIEMBRE AL 30 DE SEPTIEMBRE DE 2021

Descripción	Saldo Anterior		Movimientos		Saldo Actual	
	Debe	Haber	Debe	Haber	Debe	Haber
COL PROAGUA APARURAL 2020 FEDERAL						
BAJIO 30647259 MUNICIPIO DE COQUIMATLAN FIAS 2021	7,125,942.71	0.00	1,726,045.04	4,458,472.97	4,393,514.78	0.00
BAJIO 30647051 MUNICIPIO DE COQUIMATLAN FORTAMUN 2021	2,627,862.89	0.00	1,236,377.49	862,892.26	3,001,348.12	0.00
OTROS RECURSOS	11,257,852.97	0.00	1,167,183.15	94,420.31	12,330,615.81	0.00
HSBC 4046550554 AHORRO	0.00	24,043.56	0.00	0.00	0.00	24,043.56
BAJIO 8853483 FAIS-BANOBAS 2013	11,281,896.53	0.00	1,167,183.15	94,420.31	12,354,659.37	0.00
HSBC INTERESES FAIS	0.00	1,572.51	0.00	0.00	0.00	1,572.51
HSBC INVERSION FAIS	1,572.51	0.00	0.00	0.00	1,572.51	0.00
DEPOSITOS DE FONDOS DE TERCEROS EN GARANTIA Y/O ADMINISTRACIÓN	11,990.50	0.00	0.00	0.00	11,990.50	0.00
DEPOSITOS DE FONDOS DE TERCEROS EN GARANTIA	11,990.50	0.00	0.00	0.00	11,990.50	0.00
FLORENCIO LARIOS GAYTAN S.A DE C.V.	15,000.00	0.00	0.00	0.00	15,000.00	0.00
SRIA. DESARROLLO RURAL	2,000.00	0.00	0.00	0.00	2,000.00	0.00
IKON COPIROYAL S.A. DE C.V.	977.50	0.00	0.00	0.00	977.50	0.00
COMISION FEDERAL DE ELECTRICIDAD	748.00	0.00	0.00	0.00	748.00	0.00
PILAR ORTIZ MARQUEZ	0.00	6,735.00	0.00	0.00	0.00	6,735.00
DERECHOS A RECIBIR EFECTIVO O EQUIVALENTES	19,336,588.21	0.00	162,243.09	35,909.37	19,462,921.93	0.00
CUENTAS POR COBRAR A CORTO PLAZO	1,180,631.87	0.00	5,600.00	19,599.28	1,166,632.59	0.00
CUENTAS POR COBRAR A EMPLEADOS Y FUNCIONARIOS	1,180,631.87	0.00	5,600.00	19,599.28	1,166,632.59	0.00
CUENTAS POR COBRAR DE INTEGRANTES DEL CABILDO	206,296.20	0.00	0.00	8,219.16	198,077.04	0.00
OSCAR ORTIZ PADILLA	20,000.01	0.00	0.00	0.00	20,000.01	0.00
VERÓNICA ÁNGEL RAYAS	1,000.00	0.00	0.00	0.00	1,000.00	0.00
JOSE ANTONIO ALCARAZ ROBLES	49,750.00	0.00	0.00	0.00	49,750.00	0.00
SUSANA LETICIA HDEZ. RODRIGUEZ	8,380.00	0.00	0.00	0.00	8,380.00	0.00
SUSANA MARICELA VAZQUEZ RAMOS	2,850.00	0.00	0.00	0.00	2,850.00	0.00
ELIZABETH PEÑUJURI GATVAN	4,000.00	0.00	0.00	0.00	4,000.00	0.00
ALEJANDRO CEBALLOS QUIROZ	7,180.00	0.00	0.00	0.00	7,180.00	0.00
SERGIO ALEJANDRO POLANCO CABELLOS	0.00	8,000.00	0.00	0.00	0.00	8,000.00
AMED JASAM TOSCANO LARIOS	11,063.00	0.00	0.00	0.00	11,063.00	0.00
CAIN HERIBERTO DIAZ MORFIN	418.80	0.00	0.00	0.00	418.80	0.00
ENRIQUE LÓPEZ OCHOA	30,600.00	0.00	0.00	0.00	30,600.00	0.00
ELISA DECENA MENDEZ	7,500.00	0.00	0.00	0.00	7,500.00	0.00
MA. TRINIDAD ROSALES RODRIGUEZ	800.00	0.00	0.00	400.00	400.00	0.00




MUNICIPIO DE COQUIMATLAN, COL.
Sistema Integral de Contabilidad Gubernamental
ANALISIS DE SALDOS CONTABLES
DEL 1 DE SEPTIEMBRE AL 30 DE SEPTIEMBRE DE 2021

Descripción	Saldo Anterior		Movimientos		Saldo Actual		Haber
	Debe	Haber	Debe	Haber	Debe	Haber	
JOSE TRINIDAD AGUILAR CONTRERAS	500.00	0.00	0.00	0.00	500.00	0.00	0.00
PABLO FRANCISCO ARECHIGA OCHOA	1,000.00	0.00	0.00	0.00	1,000.00	0.00	0.00
JUAN ORTEGA SOLANO	2,000.00	0.00	0.00	0.00	2,000.00	0.00	0.00
ROBERTO ESPINOZA MORFIN	6,000.00	0.00	0.00	0.00	6,000.00	0.00	0.00
VERONICA CALVARIO MONTAÑO	0.00	0.58	0.00	0.00	0.00	0.58	0.58
MA. TERESA GUERRERO PADILLA	23,404.55	0.00	0.00	1,428.58	21,975.97	0.00	0.00
MARCO ANTONIO ESPÍRITU ISORDIA	9,999.95	0.00	0.00	0.00	9,999.95	0.00	0.00
J JESUS MEDINA SALCEDO	4,000.00	0.00	0.00	0.00	4,000.00	0.00	0.00
SOFIA CANDELARIA LOPEZ SAUCEDO	12,000.00	0.00	0.00	0.00	12,000.00	0.00	0.00
PIZANO PEREZ MAYRA CITLALI	1,354.67	0.00	0.00	0.00	1,354.67	0.00	0.00
J INES ROSALES QUINTERO	8,355.84	0.00	0.00	5,570.58	2,785.26	0.00	0.00
SERGIO ANAIN DUEÑAS MANZO	0.00	0.04	0.00	0.00	0.00	0.04	0.04
JOSE ALFREDO DIAZ ESPINOZA	500.00	0.00	0.00	0.00	500.00	0.00	0.00
MANUEL MAGALLAN RINCON	1,640.00	0.00	0.00	820.00	820.00	0.00	0.00
CUENTAS POR COBRAR DE FUNCIONARIOS	274,448.90	0.00	4,600.00	8,271.02	270,777.88	0.00	0.00
MICHEL RAMOS RAMON ALEJANDRO	1,327.61	0.00	0.00	0.00	1,327.61	0.00	0.00
SANDRO JAVIER VIERA QUIROZ	6,126.55	0.00	0.00	0.00	6,126.55	0.00	0.00
AGUSTIN GEORGE GALLARDO	76,000.00	0.00	0.00	0.00	76,000.00	0.00	0.00
MA. CARMEN VARGAS CALVARIO	20,000.00	0.00	0.00	0.00	20,000.00	0.00	0.00
RUVALCABA VEGA MIRNA LORENA	4,468.01	0.00	0.00	0.00	4,468.01	0.00	0.00
CONTRERAS ORTEGA PORFIRIO	0.00	0.13	0.00	0.00	0.00	0.13	0.13
GALLARDO OSORIO MIGUEL	400.00	0.00	0.00	0.00	400.00	0.00	0.00
ARTURO DE JESUS GAMA	3,000.00	0.00	0.00	0.00	3,000.00	0.00	0.00
MIGUEL ANGEL ARAIZA BENTURA	6,000.00	0.00	0.00	0.00	6,000.00	0.00	0.00
FLORENCIO LOPEZ CARDENAS	1,000.00	0.00	0.00	0.00	1,000.00	0.00	0.00
MARGARITO MARTINEZ AYALA	27,687.01	0.00	0.00	0.00	27,687.01	0.00	0.00
RUBEN DIAZ FARIAS	5,000.00	0.00	0.00	0.00	5,000.00	0.00	0.00
CORDOVA UREÑA JOSE ANTONIO	0.03	0.00	0.00	0.00	0.03	0.00	0.00
JOSE ERNESTO HERNANDEZ LARIOS	2,599.93	0.00	0.00	0.00	2,599.93	0.00	0.00
SAMUEL MUÑOZ GUERRERO	7,470.73	0.00	0.00	0.00	7,470.73	0.00	0.00
MARIA DEL CARMEN ROSALES CARRILLO	2,000.00	0.00	0.00	0.00	2,000.00	0.00	0.00
RAMIRO TOSCANO SANCHEZ	1,750.00	0.00	0.00	0.00	1,750.00	0.00	0.00
MARIA ELENA ESPINOZA DENIZ	4,461.06	0.00	0.00	0.00	4,461.06	0.00	0.00
ROSALBA PADILLA GÓMEZ	2,200.00	0.00	0.00	0.00	2,200.00	0.00	0.00
CONRADO VAZQUEZ NAVARRO	4,000.00	0.00	0.00	0.00	4,000.00	0.00	0.00
JHONATHAN JOHEL ZULUAGA ORTIZ	450.00	0.00	0.00	0.00	450.00	0.00	0.00
JOSE REMIGIO JUAREZ LEON	2,000.00	0.00	0.00	0.00	2,000.00	0.00	0.00




MUNICIPIO DE COQUIMATLAN, COL.
 Sistema Integral de Contabilidad Gubernamental
ANALISIS DE SALDOS CONTABLES
DEL 1 DE SEPTIEMBRE AL 30 DE SEPTIEMBRE DE 2021

Descripción	Saldo Anterior		Movimientos		Saldo Actual		Haber
	Debe	Haber	Debe	Haber	Debe	Haber	
LUIS ENRIQUE SANDOVAL MENDOZA	6,000.00	0.00	0.00	0.00	6,000.00	0.00	0.00
SUAREZ CORTES LUIS MIGUEL	2,000.00	0.00	0.00	0.00	2,000.00	0.00	0.00
PEDRO A. MICHEL CHAVEZ	1,050.00	0.00	0.00	600.00	450.00	0.00	0.00
JOSE LUIS LEON BALTAZAR	450.35	0.00	0.00	340.24	110.11	0.00	0.00
CRUZ MAGAÑA EDSON FELIPE	14,850.00	0.00	0.00	1,000.00	13,850.00	0.00	0.00
ISMAEL AMEZCUA CAMPOS	3,700.00	0.00	0.00	0.00	3,700.00	0.00	0.00
GREGORIO ESPINOZA DENIZ	42,499.98	0.00	0.00	0.00	42,499.98	0.00	0.00
PEREDIA MEDINA MARGARITO	736.94	0.00	0.00	0.00	736.94	0.00	0.00
GUSTAVO OROZCO REYES	1,974.79	0.00	0.00	0.00	1,974.79	0.00	0.00
FERNANDO RAUL ARIAS DUENAS	2,400.00	0.00	0.00	0.00	2,400.00	0.00	0.00
RODRIGO GOMEZ FLORES	0.00	0.06	0.00	0.00	0.00	0.00	0.06
RUIZ AMEZCUA MARIBEL	20,846.10	0.00	0.00	4,230.78	16,615.32	0.00	0.00
AURIA CESTILIA SUAREZ VASQUES	0.00	0.00	4,600.00	500.00	4,100.00	0.00	0.00
CUENTAS POR COBRAR DE TRABAJADORES	236,028.14	0.00	0.00	1,000.00	235,028.14	0.00	0.00
SINDICALIZADOS							
BAUDELIA HERNANDEZ CRUZ	0.00	0.15	0.00	0.00	0.00	0.00	0.15
ANA MARIBEL RAMIREZ ROSALES	0.00	0.03	0.00	0.00	0.00	0.00	0.03
HUGO CARDENAS GONZALEZ	0.01	0.00	0.00	0.00	0.01	0.00	0.00
RAMON MANZO ROSALES	8,063.11	0.00	0.00	0.00	8,063.11	0.00	0.00
GLORIA MELCHOR FLORES	0.21	0.00	0.00	0.00	0.21	0.00	0.00
IRMA CRISTINA ROCHA CARBAJAL	0.00	0.05	0.00	0.00	0.00	0.00	0.05
OCHOA GUTIERREZ OSWALDO MANUEL	6,000.01	0.00	0.00	0.00	6,000.01	0.00	0.00
HERNANDEZ LOPEZ ARTURO	24,883.22	0.00	0.00	0.00	24,883.22	0.00	0.00
JOSE ANTONIO GUZMAN ZUÑIGA	0.00	4,000.00	0.00	0.00	0.00	0.00	4,000.00
JUAN VAZQUEZ TEODORO	6,000.00	0.00	0.00	0.00	6,000.00	0.00	0.00
PATRICIA DELGADO CARRILLO	6,992.00	0.00	0.00	0.00	6,992.00	0.00	0.00
CHRISTIAN JOEL MUÑIZ DELGADO	8,500.00	0.00	0.00	0.00	7,500.00	0.00	0.00
PIZANO ANGUIANO J GUADALUPE	0.02	0.00	0.00	0.00	0.02	0.00	0.00
JOSE GUADALUPE BENAVIDES FLORIAN	7,166.00	0.00	0.00	0.00	7,166.00	0.00	0.00
RAUL DECENA-CALVARIO	10,000.00	0.00	0.00	0.00	10,000.00	0.00	0.00
CARLOS ALBERTO GUTIERREZ ZEPEDA	0.00	3,572.97	0.00	0.00	0.00	0.00	3,572.97
FLORA MIREYÁ UREÑA JARA	52,896.29	0.00	0.00	0.00	52,896.29	0.00	0.00
BEATRIZ ADRIANA RAMIREZ PADILLA	2,816.68	0.00	0.00	0.00	2,816.68	0.00	0.00
ARTURO RANGEL RUIZ	2,000.00	0.00	0.00	0.00	2,000.00	0.00	0.00
KARINA MARISOL HEREDIA GUZMAN	4,731.72	0.00	0.00	0.00	4,731.72	0.00	0.00
ROBERTO CARLOS EPINOZA MORFIN	6,000.00	0.00	0.00	0.00	6,000.00	0.00	0.00
LUIS NOE DENIZ ROSALES	600.00	0.00	0.00	0.00	600.00	0.00	0.00




MUNICIPIO DE COQUIMATLAN, COL.
 Sistema Integral de Contabilidad Gubernamental
ANALISIS DE SALDOS CONTABLES
DEL 1 DE SEPTIEMBRE AL 30 DE SEPTIEMBRE DE 2021

Descripción	Saldo Anterior		Movimientos		Saldo Actual		Haber
	Debe	Haber	Debe	Haber	Debe	Haber	
JESUS MOJICA LOPEZ	57,500.00	0.00	0.00	0.00	57,500.00	0.00	0.00
VIRGINIA MEZA NAVA	6,000.00	0.00	0.00	0.00	6,000.00	0.00	0.00
GIOVANNI ALEJANDRO ESTRADA ISLAS	25,000.00	0.00	0.00	0.00	25,000.00	0.00	0.00
MACIAS JORGE ALEJANDRO	8,500.00	0.00	0.00	0.00	8,500.00	0.00	0.00
JUAN HERIBERTO DELGADO LARIOS	0.00	476.59	0.00	0.00	0.00	476.59	0.00
JOSE IGNACIO DIAZ CHAVIRA	0.00	71.34	0.00	0.00	0.00	71.34	0.00
JACOBO FRANCISCO GERARDO	500.00	0.00	0.00	0.00	500.00	0.00	0.00
CUENTAS POR COBRAR DE POLICIAS	209,822.47	0.00	1,000.00	2,109.10	208,713.37	0.00	0.00
JUAN ARIAS CERVANTES	7,282.71	0.00	0.00	0.00	7,282.71	0.00	0.00
RAUL JUAREZ FLORIAN	550.00	0.00	0.00	0.00	550.00	0.00	0.00
ANGEL PIZANO HERNANDEZ	6,500.00	0.00	0.00	0.00	6,500.00	0.00	0.00
ANTONIO PEREZ ALCALA	2,533.65	0.00	0.00	909.10	1,624.55	0.00	0.00
JULIO CESAR ALCARAZ RIVERA	1,328.56	0.00	0.00	0.00	1,328.56	0.00	0.00
RUBEN PEREZ ALCALA	5,300.00	0.00	0.00	0.00	5,300.00	0.00	0.00
RAYAS RAMOS LUCIANO HUMBERTO	199.98	0.00	0.00	0.00	199.98	0.00	0.00
RIGOBERTO CHAVIRA VAZQUEZ	7,519.95	0.00	0.00	200.00	7,319.95	0.00	0.00
JOSE MANUEL CERVANTES FERNANDEZ	2,799.19	0.00	0.00	0.00	2,799.19	0.00	0.00
MOLINA SALAZAR ESMERALDA	10,000.00	0.00	0.00	0.00	10,000.00	0.00	0.00
RAMON SERRATOS ANDRADE	5,502.33	0.00	0.00	0.00	5,502.33	0.00	0.00
JOSE GUZMAN FUERTE	8,295.98	0.00	0.00	0.00	8,295.98	0.00	0.00
JOSE MANUEL GUZMAN CARRASCO	4,601.41	0.00	0.00	0.00	4,601.41	0.00	0.00
LEONEL MENDOZA LEON	3,250.00	0.00	0.00	0.00	3,250.00	0.00	0.00
FRANCISCO MIGUEL MILANES JUAREZ	2,000.00	0.00	0.00	0.00	2,000.00	0.00	0.00
CORTES RIVERA GUMARO	2,500.00	0.00	0.00	0.00	2,500.00	0.00	0.00
ANGEL PIZANO HERNANDEZ	0.01	0.00	0.00	0.00	0.01	0.00	0.00
CELIA SHIRLEY FRANCO PIZANO	3,000.01	0.00	0.00	0.00	3,000.01	0.00	0.00
JUAN JESUS LOPEZ AGUILAR	5,285.32	0.00	0.00	0.00	5,285.32	0.00	0.00
MARTIN GALLARDO CRISTOBAL	1,250.00	0.00	0.00	0.00	1,250.00	0.00	0.00
EFREN RUELAS BARAJAS	600.00	0.00	0.00	0.00	600.00	0.00	0.00
SALOMON CAMPOS COBARRUBIAS	1,000.00	0.00	0.00	0.00	1,000.00	0.00	0.00
CESAR FIGUEROA CABRERA	2,365.48	0.00	1,000.00	500.00	2,865.48	0.00	0.00
JESUS SANTILLAN CHAVIRA	5,100.00	0.00	0.00	0.00	5,100.00	0.00	0.00
SILVA BARAJAS BENJAMIN	7,026.26	0.00	0.00	0.00	7,026.26	0.00	0.00
LUCIA ZAMORA CAMPOS	1,000.00	0.00	0.00	0.00	1,000.00	0.00	0.00
MARTINA SUAREZ CORTES	3,000.00	0.00	0.00	0.00	3,000.00	0.00	0.00
JORGE FABIAN DE LA MORA TORRES	5,000.00	0.00	0.00	0.00	5,000.00	0.00	0.00
JANET GUADALUPE RODRIGUEZ PADILLA	5,000.00	0.00	0.00	0.00	5,000.00	0.00	0.00



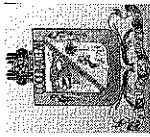
MUNICIPIO DE COQUIMATLAN, COL.
Sistema Integral de Contabilidad Gubernamental
ANALISIS DE SALDOS CONTABLES
DEL 1 DE SEPTIEMBRE AL 30 DE SEPTIEMBRE DE 2021

Descripción	Saldo Anterior		Movimientos		Saldo Actual	
	Debe	Haber	Debe	Haber	Debe	Haber
SANTANA YAÑEZ WILLIAM GIOVANNI	13,101.83	0.00	0.00	0.00	13,101.83	0.00
GUTIERREZ LOPEZ PEDRO CESAR	0.00	0.60	0.00	0.00	0.00	0.60
MARCO ANTONIO PADILLA AVILA	5,966.20	0.00	0.00	0.00	5,966.20	0.00
ROMERO SOLANO J. ROSARIO	2,875.00	0.00	0.00	0.00	2,875.00	0.00
RIVERA OLMOS JESUS	2,000.00	0.00	0.00	0.00	2,000.00	0.00
EVELIA HERNANDEZ RUIZ	10,000.00	0.00	0.00	0.00	10,000.00	0.00
MILANES JUAREZ HECTOR	1,000.00	0.00	0.00	0.00	1,000.00	0.00
GARCIA VARGAS DANIEL	1,000.00	0.00	0.00	0.00	1,000.00	0.00
CLAUDIA JANET ISLAS RESENDIZ	9,750.00	0.00	0.00	0.00	9,750.00	0.00
EFRAIN ESPINOZA MENDOZA	54.00	0.00	0.00	0.00	54.00	0.00
GUTIERREZ ISORDIA GUILLERMO	1,400.00	0.00	0.00	0.00	1,400.00	0.00
MEDINA MONTAÑO JOSE LUIS	1,125.00	0.00	0.00	0.00	1,125.00	0.00
FERNANDO VILLAVENCICIO LUGO	5,000.00	0.00	0.00	0.00	5,000.00	0.00
JORGE JONATHAN MEJIA MARTINEZ	500.00	0.00	0.00	0.00	500.00	0.00
GUSTAVO AVALOS ALTAMIRANO	35,000.00	0.00	0.00	0.00	35,000.00	0.00
ALAN FERNANDO CUEVA VEJAR	3,815.16	0.00	0.00	0.00	3,815.16	0.00
MIGUEL ANGEL VAZQUEZ QUEVEDO	500.00	0.00	0.00	0.00	500.00	0.00
DAVID TRINIDAD SAHAGUN SARMIENTA	2,336.09	0.00	0.00	0.00	2,336.09	0.00
FRANCISCO JAVIER BRIZUELA MIRANDA	322.40	0.00	0.00	0.00	322.40	0.00
PEDRO BRIZUELA MIRANDA	1,578.03	0.00	0.00	0.00	1,578.03	0.00
HUMBERTO GUERRERO MORALES	630.16	0.00	0.00	0.00	630.16	0.00
JOSE ROSARIO GALARZA FLORES	0.00	0.05	0.00	0.00	0.00	0.05
GUADALUPE MONSERRAT SILVA MOJICA	2,000.00	0.00	0.00	0.00	2,000.00	0.00
CLAUDIO RICARDO ERNESTO	78.41	0.00	0.00	0.00	78.41	0.00
CUENTAS POR COBRAR DE DELEGACION	211,400.98	0.00	0.00	0.00	211,400.98	0.00
J. ROSARIO GALARZA RAMIREZ	499.97	0.00	0.00	0.00	499.97	0.00
ALFREDO OROZCO HERNANDEZ	932.61	0.00	0.00	0.00	932.61	0.00
MARIA PLONEDA OROZCO	183,025.17	0.00	0.00	0.00	183,025.17	0.00
JOSE VICTOR MORAN LOPEZ	10,000.00	0.00	0.00	0.00	10,000.00	0.00
PEDRO SALOME GALARZA FLORES	10,866.28	0.00	0.00	0.00	10,866.28	0.00
ALFREDO OROZCO HERNANDEZ	6,076.95	0.00	0.00	0.00	6,076.95	0.00
CUENTAS POR COBRAR REINSTALADOS	1,000.00	0.00	0.00	0.00	1,000.00	0.00
PEDRO GALARZA FLOREZ	1,000.00	0.00	0.00	0.00	1,000.00	0.00
CUENTAS POR COBRAR EMPLEADOS DEL DIF	41,635.18	0.00	0.00	0.00	41,635.18	0.00
AGUILAR CASTILLO RAUL	41,635.18	0.00	0.00	0.00	41,635.18	0.00
DEUDORES DIVERSOS POR COBRAR A CORTO PLAZO	846,444.57	0.00	0.00	0.00	846,444.57	0.00




MUNICIPIO DE COQUIMATLAN, COL.
Sistema Integral de Contabilidad Gubernamental
ANALISIS DE SALDOS CONTABLES
DEL 1 DE SEPTIEMBRE AL 30 DE SEPTIEMBRE DE 2021

Descripción	Saldo Anterior		Movimientos		Saldo Actual		Haber
	Debe	Haber	Debe	Haber	Debe	Haber	
DEUDORES DIVERSOS POR RESPONSABILIDADES DE FUNCIONARIOS Y EMPLEADOS	41,072.74	0.00	0.00	0.00	41,072.74	0.00	0.00
PEDRO SALOME GALARZA FLORES	3,889.93	0.00	0.00	0.00	3,889.93	0.00	0.00
MICHEL RAMOS RAMON ALEJANDRO	14,500.01	0.00	0.00	0.00	14,500.01	0.00	0.00
MARIA PLONEDA OROZCO	3,000.00	0.00	0.00	0.00	3,000.00	0.00	0.00
RIGOBERTO CHAVIRA VAZQUEZ	3,500.00	0.00	0.00	0.00	3,500.00	0.00	0.00
JAVIER GEORGE OROZCO	0.00	2,017.21	0.00	0.00	0.00	2,017.21	0.00
JESUS CANDELARIO POLANCO LARIOS	200.00	0.00	0.00	0.00	200.00	0.00	0.00
MOLINA SALAZAR ESMERALDA	2,000.01	0.00	0.00	0.00	2,000.01	0.00	0.00
J. GUADALUPE MENDEZ JALOMO	3,000.00	0.00	0.00	0.00	3,000.00	0.00	0.00
OSCAR ORTIZ PADILLA	13,000.00	0.00	0.00	0.00	13,000.00	0.00	0.00
DEUDORES DIVERSOS POR GASTOS A COMPROBAR	632,216.26	0.00	0.00	0.00	632,216.26	0.00	0.00
SALVADOR MONTAÑO GUZMAN	39,100.26	0.00	0.00	0.00	39,100.26	0.00	0.00
MICHEL RAMOS RAMON ALEJANDRO	89,608.60	0.00	0.00	0.00	89,608.60	0.00	0.00
ROSALES ACOSTA SILVIA	7,600.00	0.00	0.00	0.00	7,600.00	0.00	0.00
ZENAIDO HERNANDEZ ESTRADA	8,805.07	0.00	0.00	0.00	8,805.07	0.00	0.00
AGUILA DELGADO EDGAR ELEAZAR	6,347.59	0.00	0.00	0.00	6,347.59	0.00	0.00
NESTOR LOPEZ GONZALEZ	51.97	0.00	0.00	0.00	51.97	0.00	0.00
RAMON NAVARRO OSORIO	5,700.00	0.00	0.00	0.00	5,700.00	0.00	0.00
JUAN CARLOS DECENA MENDEZ	670.02	0.00	0.00	0.00	670.02	0.00	0.00
WILIBALDO EPITACIO GUTIERREZ DUEÑAS	96.47	0.00	0.00	0.00	96.47	0.00	0.00
JOSE GUADALUPE RIOS LARIOS	0.02	0.00	0.00	0.00	0.02	0.00	0.00
FLORENCIO LOPEZ CARDENAS	2,510.00	0.00	0.00	0.00	2,510.00	0.00	0.00
SALVADOR FUENTES PEDROZA	13,352.60	0.00	0.00	0.00	13,352.60	0.00	0.00
KARINA GUADALUPE SALAZAR CHAVEZ	108,935.19	0.00	0.00	0.00	108,935.19	0.00	0.00
SERGIJO ALEJANDRO POLANCO CABELLOS	0.00	1,854.31	0.00	0.00	0.00	1,854.31	0.00
MARIA NEGRETE GAITAN	25,000.00	0.00	0.00	0.00	25,000.00	0.00	0.00
ORTEGA VILLASEÑOR JOSE LUCAS	23,598.87	0.00	0.00	0.00	23,598.87	0.00	0.00
PEDRO FABIAN CASTILLO VALDEZ	31,302.42	0.00	0.00	0.00	31,302.42	0.00	0.00
ALEJANDRO CEBALLOS QUIROZ	33.12	0.00	0.00	0.00	33.12	0.00	0.00
ROBERTO ESPINOZA MORFIN	15,808.00	0.00	0.00	0.00	15,808.00	0.00	0.00
MENDEZ GONZALEZ OCTAVIO	2,000.00	0.00	0.00	0.00	2,000.00	0.00	0.00
FLORA MIREYA UREÑA JARA	0.00	0.20	0.00	0.00	0.00	0.20	0.00
OCTAVIO MENDEZ GONZALEZ	0.00	14,052.00	0.00	0.00	0.00	14,052.00	0.00
KARINA MARISOL HEREDIA GUZMAN	48,364.50	0.00	0.00	0.00	48,364.50	0.00	0.00
RAMIRO TOSCANO SANCHEZ	6,387.00	0.00	0.00	0.00	6,387.00	0.00	0.00




MUNICIPIO DE COQUIMATLAN, COL.
Sistema Integral de Contabilidad Gubernamental
ANALISIS DE SALDOS CONTABLES
DEL 1 DE SEPTIEMBRE AL 30 DE SEPTIEMBRE DE 2021

Descripción	Saldo Anterior		Movimientos		Saldo Actual	
	Debe	Haber	Debe	Haber	Debe	Haber
PEDRO SALOME GALARZA FLORES	825.00	0.00	0.00	0.00	825.00	0.00
CORTES POLANCO ERNESTO	3,103.00	0.00	0.00	0.00	3,103.00	0.00
MACIAS JORGE ALEJANDRO	8,300.00	0.00	0.00	0.00	8,300.00	0.00
HECTOR MARTINEZ BENITEZ	7,848.00	0.00	0.00	0.00	7,848.00	0.00
LINO CASTELLANOS ORLANDO	93,913.52	0.00	0.00	0.00	93,913.52	0.00
CRUZ MAGAÑA EDSON FELIPE	931.28	0.00	0.00	0.00	931.28	0.00
JESUS LOPEZ GARCIA	11,301.85	0.00	0.00	0.00	11,301.85	0.00
JOSE IGNACIO GONZALEZ CARRILLO	500.00	0.00	0.00	0.00	500.00	0.00
PIZANO PEREZ MAYRA CITLALI	77,052.52	0.00	0.00	0.00	77,052.52	0.00
EUGENIA MARGARITA JIMENEZ COBIAN	2,057.90	0.00	0.00	0.00	2,057.90	0.00
ESTEBAN AVALOS VAZQUEZ	3,500.00	0.00	0.00	0.00	3,500.00	0.00
J INES ROSALES QUINTERO	1,000.00	0.00	0.00	0.00	1,000.00	0.00
FERNANDO RAUL ARIAS DUEÑAS	560.00	0.00	0.00	0.00	560.00	0.00
JOSE GUADALUPE BENAVIDES FLORIAN	1,958.00	0.00	0.00	0.00	1,958.00	0.00
OTROS DEUDORES DIVERSOS	173,155.57	0.00	0.00	0.00	173,155.57	0.00
AVILA CAPRISTO GILBERTO	4,196.92	0.00	0.00	0.00	4,196.92	0.00
HERNANDEZ BARREDA J. CRUZ	4,196.92	0.00	0.00	0.00	4,196.92	0.00
HERNANDEZ BARREDA J. FRANCISCO	8,393.89	0.00	0.00	0.00	8,393.89	0.00
MARTINEZ ORTEGA NORMA LORENA	5,241.47	0.00	0.00	0.00	5,241.47	0.00
CASTILLO MENDEZ ELIAS ALBERTO	8,215.72	0.00	0.00	0.00	8,215.72	0.00
PADILLA SANDOVAL PEDRO	7,499.48	0.00	0.00	0.00	7,499.48	0.00
BRIZUELA MIRANDA FRANCISCO	2,855.58	0.00	0.00	0.00	2,855.58	0.00
SALVADOR CEJA CHAVIRA	8,999.77	0.00	0.00	0.00	8,999.77	0.00
RENE TEJADA DENIZ	2,499.79	0.00	0.00	0.00	2,499.79	0.00
MA ELVA MEZA NAVA	3,000.00	0.00	0.00	0.00	3,000.00	0.00
LUCIANO RAYAS RAMOS	2,800.00	0.00	0.00	0.00	2,800.00	0.00
VICTOR SAUCEDO NIÑEZ	1,500.00	0.00	0.00	0.00	1,500.00	0.00
ERNESTINA RAMOS CASTILLO	1,799.87	0.00	0.00	0.00	1,799.87	0.00
MARIA LOPEZ MORENO	1,799.86	0.00	0.00	0.00	1,799.86	0.00
BELINDA HERNANDEZ CHINA	2,949.01	0.00	0.00	0.00	2,949.01	0.00
BERTHA VALENCIA MORALES	2,000.00	0.00	0.00	0.00	2,000.00	0.00
JOSE LUIS CARDENAS DE LA TORRE	10,000.00	0.00	0.00	0.00	10,000.00	0.00
YOLANDA AGUILAR BEAS	3,000.00	0.00	0.00	0.00	3,000.00	0.00
DIOCELINA AGUIRRE HERNANDEZ	1,000.00	0.00	0.00	0.00	1,000.00	0.00
FRANCISCO CORDOBA PEDRAZA	2,000.00	0.00	0.00	0.00	2,000.00	0.00
MA IRMA LETICIA MUÑOZ	2,508.31	0.00	0.00	0.00	2,508.31	0.00
MA DEL REFUGIO AVALOS LOPEZ	1,500.00	0.00	0.00	0.00	1,500.00	0.00




MUNICIPIO DE COQUIMATLAN, COL.
Sistema Integral de Contabilidad Gubernamental
ANALISIS DE SALDOS CONTABLES
DEL 1 DE SEPTIEMBRE AL 30 DE SEPTIEMBRE DE 2021

Descripción	Saldo Anterior		Movimientos		Saldo Actual		Haber
	Debe	Haber	Debe	Haber	Debe	Haber	
JOSE MANUEL DIAZ DIAZ	500.00	0.00	0.00	0.00	500.00	0.00	0.00
SILVIA MARTINEZ MILANEZ	2,000.00	0.00	0.00	0.00	2,000.00	0.00	0.00
FRANCISCO TOSCANO ROJO	3,000.00	0.00	0.00	0.00	3,000.00	0.00	0.00
MATILDE ALEJANDREZ LOPEZ	1,600.00	0.00	0.00	0.00	1,600.00	0.00	0.00
JESUS MENDOZA RUIZ	1,000.00	0.00	0.00	0.00	1,000.00	0.00	0.00
SIMON RODRIGUEZ SANDOVAL	4,500.00	0.00	0.00	0.00	4,500.00	0.00	0.00
MARGARITA CRUZ CAZARES	600.00	0.00	0.00	0.00	600.00	0.00	0.00
VENTURINO MACIAS MENDOZA	2,000.00	0.00	0.00	0.00	2,000.00	0.00	0.00
MODESTA MARTINEZ RODRIGUEZ	2,000.00	0.00	0.00	0.00	2,000.00	0.00	0.00
GUILLERMINA ALCARAZ ROBLES	1,000.00	0.00	0.00	0.00	1,000.00	0.00	0.00
MARIA DE LOS ANGELES SOTO	1,500.00	0.00	0.00	0.00	1,500.00	0.00	0.00
SANDRA ROMERO MANCILLA	1,500.00	0.00	0.00	0.00	1,500.00	0.00	0.00
MARISOL VENTURA CHAVEZ	1,500.00	0.00	0.00	0.00	1,500.00	0.00	0.00
NARCISO LEON RUIZ	2,000.00	0.00	0.00	0.00	2,000.00	0.00	0.00
ISABEL JUAREZ PATILA	3,000.00	0.00	0.00	0.00	3,000.00	0.00	0.00
JUAN SOLIS GALINDO	1,249.97	0.00	0.00	0.00	1,249.97	0.00	0.00
OSCAR GARCIA SILVA	5,000.00	0.00	0.00	0.00	5,000.00	0.00	0.00
JESUS FERNANDO HEREDIA	3,250.01	0.00	0.00	0.00	3,250.01	0.00	0.00
J JESUS SOSA LARIOS	3,750.00	0.00	0.00	0.00	3,750.00	0.00	0.00
MA DOLORES RUIZ PEREZ	3,749.00	0.00	0.00	0.00	3,749.00	0.00	0.00
MA DE LOURDES POLANCO GONZALEZ	4,000.00	0.00	0.00	0.00	4,000.00	0.00	0.00
PEDRO CARDENAS CERVANTES	2,500.00	0.00	0.00	0.00	2,500.00	0.00	0.00
ISAIAS PRADO SILVA	4,000.00	0.00	0.00	0.00	4,000.00	0.00	0.00
MA MAGDALENA MOPRENO	2,500.00	0.00	0.00	0.00	2,500.00	0.00	0.00
FIDELINA LEMUS GONZALEZ	5,000.00	0.00	0.00	0.00	5,000.00	0.00	0.00
MA DEL REFUGIO VILLASEÑOR	4,500.00	0.00	0.00	0.00	4,500.00	0.00	0.00
LEONARDO GONZAGA BALTAZAR	3,000.00	0.00	0.00	0.00	3,000.00	0.00	0.00
GABRIEL MAGAÑA	10,000.00	0.00	0.00	0.00	10,000.00	0.00	0.00
ELIZABETH JACOBO PEREZ	5,000.00	0.00	0.00	0.00	5,000.00	0.00	0.00
INGRESOS POR RECUPERAR A CORTO PLAZO	1,000,000.00	0.00	0.00	0.00	1,000,000.00	0.00	0.00
INGRESOS DEVENGADOS POR PARTICIPACIONES Y APORTACIONES FEDERALES	1,000,000.00	0.00	0.00	0.00	1,000,000.00	0.00	0.00
CONVENIOS	1,000,000.00	0.00	0.00	0.00	1,000,000.00	0.00	0.00
APOYOS EXTRAORDINARIOS	1,000,000.00	0.00	0.00	0.00	1,000,000.00	0.00	0.00
DEUDORES POR ANTICIPOS DE TESORERIA A CORTO PLAZO	15,670.03	0.00	50,144.09	16,310.09	49,504.03	0.00	0.00
DEUDORES POR FONDOS REVOLVENTES	15,670.03	0.00	50,144.09	16,310.09	49,504.03	0.00	0.00




MUNICIPIO DE COQUIMATLAN, COL.
Sistema Integral de Contabilidad Gubernamental
ANALISIS DE SALDOS CONTABLES
DEL 1 DE SEPTIEMBRE AL 30 DE SEPTIEMBRE DE 2021

Descripción	Saldo Anterior		Movimientos		Saldo Actual	
	Debe	Haber	Debe	Haber	Debe	Haber
PRESIDENCIA MUNICIPAL	0.00	4,973.93	0.00	0.00	0.00	4,973.93
PRECIADO BEAS ENRIQUE	0.00	6.00	0.00	0.00	0.00	6.00
SALVADOR FUENTES PEDROZA	710.00	0.00	0.00	0.00	710.00	0.00
PIZANO PEREZ MAYRA CITLALI	0.00	10,357.34	0.00	0.00	0.00	10,357.34
EUGENIA MARGARITA JIMENEZ COBIAN	0.00	109.59	0.00	0.00	0.00	109.59
JOSE GUADALUPE BENAVIDES FLORIAN	4,789.00	0.00	0.00	0.00	4,789.00	0.00
OFICIALÍA MAYOR	12,805.38	0.00	50,144.09	16,310.09	46,639.38	0.00
SERGIO HERNANDEZ TORRES	26.21	0.00	0.00	0.00	26.21	0.00
MONICA LIZETTE GUTIERREZ MENDOZA	6,277.41	0.00	0.00	0.00	6,277.41	0.00
PEDRO SALOME GALARZA FLORES	0.00	10,000.00	0.00	0.00	0.00	10,000.00
VERONICA CALVARIO MONTAÑO	4,990.00	0.00	0.00	0.00	4,990.00	0.00
ENRIQUE ALEJANDRO PRECIADO URISTA	500.00	0.00	0.00	0.00	500.00	0.00
ARTURO SERAFIN HERNANDEZ SANTANA	500.00	0.00	0.00	0.00	500.00	0.00
WILIBALDO EPITACIO GUTIERREZ DUENAS	15,000.00	0.00	20,000.00	0.00	35,000.00	0.00
FRANCISCO ANDRADE SANCHEZ	0.00	5,389.24	0.00	0.00	0.00	5,389.24
OCTAVIO TINTOS TRUJILLO	901.00	0.00	0.00	0.00	901.00	0.00
JOSE MANUEL SANCHEZ VAZQUEZ	0.00	0.00	30,144.09	16,310.09	13,834.00	0.00
TESORERIA MUNICIPAL	12,659.75	0.00	0.00	0.00	12,659.75	0.00
DELGADO RAMIREZ JACQUELINE	0.00	0.10	0.00	0.00	0.00	0.10
FLORA MIREYA UREÑA JARA	3,000.00	0.00	0.00	0.00	3,000.00	0.00
JESUS LOPEZ GARCIA	5,000.00	0.00	0.00	0.00	5,000.00	0.00
ENRIQUE FIGUEROA FAJARDO	0.00	0.15	0.00	0.00	0.00	0.15
ESTEBAN AVALOS VAZQUEZ	4,660.00	0.00	0.00	0.00	4,660.00	0.00
DEPENDENCIAS SERVICIOS PÚBLICOS	110.35	0.00	0.00	0.00	110.35	0.00
ROGELIO RAMIREZ ARIAS	110.35	0.00	0.00	0.00	110.35	0.00
DEPENDENCIAS OBRAS PÚBLICAS Y/O DESARROLLO URBANO	0.00	4,931.52	0.00	0.00	0.00	4,931.52
SERGIO ALEJANDRO POLANCO CABELLOS	0.00	4,931.52	0.00	0.00	0.00	4,931.52
PRESTAMOS OTORGADOS A CORTO PLAZO	16,293,841.74	0.00	106,499.00	0.00	16,400,340.74	0.00
PRÉSTAMOS AL SECTOR PÚBLICO	16,293,841.74	0.00	106,499.00	0.00	16,400,340.74	0.00
PRÉSTAMOS PARA ENTIDADES DE LA ADMINISTRACIÓN PARAMUNICIPAL	16,293,841.74	0.00	106,499.00	0.00	16,400,340.74	0.00
COMISION DE AGUA POTABLE	16,226,488.74	0.00	106,499.00	0.00	16,332,987.74	0.00
SAT	67,353.00	0.00	0.00	0.00	67,353.00	0.00
DERECHOS A RECIBIR BIENES O SERVICIOS	2,122,470.53	0.00	1,300,813.45	997,908.40	2,425,375.58	0.00
ANTICIPO A PROVEEDORES POR ADQUISICIÓN DE BIENES Y PRESTACIÓN DE SERVICIOS A CORTO PLAZO	1,580,768.40	0.00	0.00	0.00	1,580,768.40	0.00




MUNICIPIO DE COQUIMATLAN, COL.
 Sistema Integral de Contabilidad Gubernamental
ANALISIS DE SALDOS CONTABLES
DEL 1 DE SEPTIEMBRE AL 30 DE SEPTIEMBRE DE 2021

Descripción	Saldo Anterior		Movimientos		Saldo Actual		Haber
	Debe	Haber	Debe	Haber	Debe	Haber	
ANTICIPO A PROVEEDORES POR ADQUISICIÓN DE BIENES DE CONSUMO	1,369,993.93	0.00	0.00	0.00	1,369,993.93	0.00	0.00
OMETEOTL LEON URIBE CASTILLO	150,000.00	0.00	0.00	0.00	150,000.00	0.00	0.00
SIRIA SARAI ESPINOSA OSEGUERA	278,920.13	0.00	0.00	0.00	278,920.13	0.00	0.00
RAFAEL MENDOZA GODINEZ	16,000.00	0.00	0.00	0.00	16,000.00	0.00	0.00
PLASENCIA ACUEDUCTO SA DE CV	6,370.00	0.00	0.00	0.00	6,370.00	0.00	0.00
FLORENCIO MENDEZ GUTIERREZ	5,000.00	0.00	0.00	0.00	5,000.00	0.00	0.00
MA. CARMEN RAMIREZ BARRERA	35,825.00	0.00	0.00	0.00	35,825.00	0.00	0.00
NETZAHUALCOYOTL AMEZCUA RENTERIA	24,000.00	0.00	0.00	0.00	24,000.00	0.00	0.00
JAVIER GONZALEZ CHAVEZ	47,425.30	0.00	0.00	0.00	47,425.30	0.00	0.00
CARLOS MUÑOZ DEL RIO	38,999.86	0.00	0.00	0.00	38,999.86	0.00	0.00
PEDRO MICHEL COBIAN	16,109.00	0.00	0.00	0.00	16,109.00	0.00	0.00
PLAYERAS Y CAMISAS DE COLIMA S. DE R.L. DE C.V.	162,946.72	0.00	0.00	0.00	162,946.72	0.00	0.00
FLORENCIO LARIOS GAYTAN S.A DE C.V.	10,000.00	0.00	0.00	0.00	10,000.00	0.00	0.00
BOGAR GERZAIN VALDOVINOS GIL	0.00	0.20	0.00	0.00	0.00	0.20	0.00
ERNESTO RAMOS LOPEZ	2,250.00	0.00	0.00	0.00	2,250.00	0.00	0.00
FERNANDO ORTIZ PEREZ	6,090.00	0.00	0.00	0.00	6,090.00	0.00	0.00
STAR PUBLICIDAD E IMPRESION, S.A. DE C.V.	24,630.28	0.00	0.00	0.00	24,630.28	0.00	0.00
JUAN GABRIEL NUÑEZ BAUTISTA	67,312.00	0.00	0.00	0.00	67,312.00	0.00	0.00
JOSE TORRES GARCIA	0.00	18,532.16	0.00	0.00	0.00	18,532.16	0.00
MACIAS JORGE ALEJANDRO	4,000.00	0.00	0.00	0.00	4,000.00	0.00	0.00
JORGE MANUEL PADILLA CONTRERAS	228,072.00	0.00	0.00	0.00	228,072.00	0.00	0.00
YOLANDA JIMENEZ VIDRIO	30,000.00	0.00	0.00	0.00	30,000.00	0.00	0.00
LUIS FRANCISCO LOPEZ MONTAÑO	10,000.00	0.00	0.00	0.00	10,000.00	0.00	0.00
CRISTINA GUERRERO GALLEGOS	1,276.00	0.00	0.00	0.00	1,276.00	0.00	0.00
J. JESUS GONZALEZ HERNANDEZ	14,500.00	0.00	0.00	0.00	14,500.00	0.00	0.00
EDGAR OCTAVIO GONZALEZ MEDINA	208,800.00	0.00	0.00	0.00	208,800.00	0.00	0.00
ANTICIPO A PROVEEDORES POR PRESTACIÓN DE SERVICIOS	210,774.47	0.00	0.00	0.00	210,774.47	0.00	0.00
ENRIQUE ALEJANDRO PREGADO URISTA	86,428.47	0.00	0.00	0.00	86,428.47	0.00	0.00
GUILLERMO NAVARRO OCHOA	30,000.00	0.00	0.00	0.00	30,000.00	0.00	0.00
MENESES FLORES FELIPE	30,000.00	0.00	0.00	0.00	30,000.00	0.00	0.00
LUIS ALFONSO MACIAS ZEPEDA	10,000.00	0.00	0.00	0.00	10,000.00	0.00	0.00
CORPORATIVO ELECTRICO TAPATIO	54,346.00	0.00	0.00	0.00	54,346.00	0.00	0.00
ANTICIPO A CONTRATISTAS POR OBRAS PÚBLICAS A CORTO PLAZO	541,702.13	0.00	1,300,813.45	997,908.40	844,607.18	0.00	0.00
ANTICIPOS A CONTRATISTAS DE OBRA PÚBLICA POR EJERCICIO FISCAL	89,809.56	0.00	388,466.43	388,466.43	89,809.56	0.00	0.00




MUNICIPIO DE COQUIMATLAN, COL.
 Sistema Integral de Contabilidad Gubernamental
ANALISIS DE SALDOS CONTABLES
DEL 1 DE SEPTIEMBRE AL 30 DE SEPTIEMBRE DE 2021

Descripción	Saldo Anterior		Movimientos		Saldo Actual	
	Debe	Haber	Debe	Haber	Debe	Haber
ANTICIPOS EJERCICIO FISCAL 2012	89,809.56	0.00	388,466.43	388,466.43	89,809.56	0.00
ANTICIPOS A CONTRATISTAS DE OBRA PÚBLICA CON RECURSOS FAISM	56,889.99	0.00	388,466.43	388,466.43	56,889.99	0.00
ANTICIPOS A CONTRATISTAS DE OBRA PÚBLICA CON RECURSOS TRANSFERIDOS DE PROGRAMA 3X1 PARA MIGRANTES	32,919.57	0.00	0.00	0.00	32,919.57	0.00
SIGPOT	451,892.57	0.00	0.00	0.00	451,892.57	0.00
ANTICIPO A CONTRATISTAS	0.00	0.00	912,347.02	609,441.97	302,905.05	0.00
MORALES ARMENTA CONSTRUCCIONES S.A DE C.V.	0.00	0.00	302,905.05	0.00	302,905.05	0.00
INGENIERIA Y ENERGIA EFICIENTE DE MEXICO S. DE R.L. DE C.V.	0.00	0.00	609,441.97	609,441.97	0.00	0.00
ACTIVO NO CIRCULANTE	168,869,668.03	0.00	4,781,454.59	1,300,813.45	172,350,309.17	0.00
BIENES INMUEBLES, INFRAESTRUCTURA Y CONSTRUCCIONES EN PROCESO	152,428,236.42	0.00	4,781,454.59	1,300,813.45	155,908,877.56	0.00
VIVIENDAS	6,474,064.26	0.00	0.00	0.00	6,474,064.26	0.00
VIVIENDAS EN ZONAS MARGINADAS	4,024,064.26	0.00	0.00	0.00	4,024,064.26	0.00
OTRAS VIVIENDAS PARA FINES DEL ENTE PÚBLICO	2,450,000.00	0.00	0.00	0.00	2,450,000.00	0.00
EDIFICIOS NO HABITACIONALES	9,788,478.66	0.00	666,474.09	388,466.43	10,066,486.32	0.00
UNIDADES DEPORTIVAS, PARQUES Y JARDINES	9,799,818.06	0.00	666,474.09	388,466.43	10,077,825.72	0.00
ESTACIONAMIENTOS Y APARCADEROS	0.00	11,339.40	0.00	0.00	0.00	11,339.40
CONSTRUCCIONES EN PROCESO EN BIENES DE DOMINIO PÚBLICO	121,975,531.29	0.00	2,683,869.74	912,347.02	123,747,054.01	0.00
EDIFICACIÓN HABITACIONAL EN PROCESO	9,716,103.46	0.00	0.00	0.00	9,716,103.46	0.00
AMPLIACION DE VIVIENDA	9,716,103.46	0.00	0.00	0.00	9,716,103.46	0.00
EDIFICACIÓN NO HABITACIONAL EN PROCESO	17,878,414.85	0.00	0.00	0.00	17,878,414.85	0.00
UNIDADES DEPORTIVAS, PARQUES Y JARDINES	10,340,057.19	0.00	0.00	0.00	10,340,057.19	0.00
EDIFICIOS PARA RECREACIÓN, ESPECTACULOS Y DE CONVIVENCIA SOCIAL EN ESPACIOS PÚBLICOS	7,538,357.66	0.00	0.00	0.00	7,538,357.66	0.00
CONSTRUCCIÓN DE OBRAS PARA EL ABASTECIMIENTO DE AGUA, PETRÓLEO, GAS, ELECTRICIDAD Y TELECOMUNICACIONES EN PROCESO	13,151,450.27	0.00	0.00	0.00	13,151,450.27	0.00
CONSTRUCCIÓN DE OBRAS PARA EL ABASTECIMIENTO DE AGUA	13,151,450.27	0.00	0.00	0.00	13,151,450.27	0.00
DIVISIÓN DE TERRENOS Y CONSTRUCCIÓN DE OBRAS DE URBANIZACIÓN EN PROCESO	70,013,289.25	0.00	2,380,964.69	609,441.97	71,784,811.97	0.00
CONSTRUCCIÓN DE BARDAS PERIMETRALES PARA LA DIVISIÓN DE TERRENOS	131,652.17	0.00	0.00	0.00	131,652.17	0.00
CONSTRUCCIÓN DE OBRAS DE VIALIDADES	912,739.19	0.00	0.00	0.00	912,739.19	0.00




MUNICIPIO DE COQUIMATLAN, COL.
Sistema Integral de Contabilidad Gubernamental
ANÁLISIS DE SALDOS CONTABLES
DEL 1 DE SEPTIEMBRE AL 30 DE SEPTIEMBRE DE 2021

Descripción	Saldo Anterior		Movimientos		Saldo Actual	
	Debe	Haber	Debe	Haber	Debe	Haber
CONSTRUCCIÓN DE OBRAS DE DRENAJE Y ALCANTARILLADO	12,034,126.94	0.00	0.00	0.00	12,034,126.94	0.00
CONSTRUCCIÓN DE OBRAS DE BANQUETAS, RAMPAS Y MACHUELOS	1,026,741.91	0.00	0.00	0.00	1,026,741.91	0.00
CONSTRUCCIÓN DE OBRAS DE ALUMBRADO PÚBLICO	11,799,190.91	0.00	2,380,964.69	609,441.97	13,570,713.63	0.00
CONSTRUCCIÓN DE OBRAS DE PASOS PEATONALES, PUENTES Y SIMILARES	2,582,683.86	0.00	0.00	0.00	2,582,683.86	0.00
CONSTRUCCIÓN DE OTRAS OBRAS DE URBANIZACIÓN	41,526,154.27	0.00	0.00	0.00	41,526,154.27	0.00
CONSTRUCCIÓN DE VÍAS DE COMUNICACIÓN EN PROCESO	449,124.14	0.00	0.00	0.00	449,124.14	0.00
CONSTRUCCIÓN DE CAMINOS RURALES	449,124.14	0.00	0.00	0.00	449,124.14	0.00
OTRAS CONSTRUCCIONES DE INGENIERÍA CIVIL U OBRAS PESADA EN PROCESO	7,410,135.56	0.00	0.00	0.00	7,410,135.56	0.00
OTRAS CONSTRUCCIONES EN PROCESO	7,410,135.56	0.00	0.00	0.00	7,410,135.56	0.00
INSTALACIONES Y EQUIPAMIENTO EN CONSTRUCCIONES EN PROCESO	2,268,328.38	0.00	302,905.05	302,905.05	2,268,328.38	0.00
VIVIENDAS EN ZONAS MARGINADAS	349,999.84	0.00	0.00	0.00	349,999.84	0.00
CONSTRUCCIÓN DE OBRAS DE DRENAJE Y ALCANTARILLADO	0.00	0.00	302,905.05	302,905.05	0.00	0.00
CONSTRUCCIÓN DE OBRAS DE ALUMBRADO PÚBLICO	1,918,328.54	0.00	0.00	0.00	1,918,328.54	0.00
TRABAJOS DE ACABADOS EN EDIFICACIONES Y OTROS TRABAJOS ESPECIALIZADOS EN PROCESO	1,088,685.38	0.00	0.00	0.00	1,088,685.38	0.00
CONSTRUCCIÓN DE OTRAS OBRAS DE URBANIZACIÓN	1,088,685.38	0.00	0.00	0.00	1,088,685.38	0.00
CONSTRUCCIONES EN PROCESO EN BIENES PROPIOS	14,190,162.21	0.00	1,431,110.76	0.00	15,621,272.97	0.00
DIVISIÓN DE TERRENOS Y CONSTRUCCIÓN DE OBRAS DE URBANIZACIÓN EN PROCESO	448,485.30	0.00	0.00	0.00	448,485.30	0.00
CONSTRUCCIÓN DE OBRAS DE ALUMBRADO PÚBLICO	102,416.12	0.00	0.00	0.00	102,416.12	0.00
CONSTRUCCIÓN DE OTRAS OBRAS DE URBANIZACIÓN	346,069.18	0.00	0.00	0.00	346,069.18	0.00
OTRAS CONSTRUCCIONES DE INGENIERÍA CIVIL U OBRAS PESADA EN PROCESO	0.00	0.00	1,431,110.76	0.00	1,431,110.76	0.00
OTRAS CONSTRUCCIONES EN PROCESO	0.00	0.00	1,431,110.76	0.00	1,431,110.76	0.00
INSTALACIONES Y EQUIPAMIENTO EN CONSTRUCCIONES EN PROCESO	200,395.00	0.00	0.00	0.00	200,395.00	0.00
EDIFICIOS PARA OFICINAS ADMINISTRATIVAS Y DE SERVICIOS AL PÚBLICO	200,395.00	0.00	0.00	0.00	200,395.00	0.00
TRABAJOS DE ACABADOS EN EDIFICACIONES Y OTROS TRABAJOS ESPECIALIZADOS EN PROCESO	13,541,281.91	0.00	0.00	0.00	13,541,281.91	0.00
CONSTRUCCIÓN DE OTRAS OBRAS DE URBANIZACIÓN	13,541,281.91	0.00	0.00	0.00	13,541,281.91	0.00
BIENES MUEBLES	15,742,176.73	0.00	0.00	0.00	15,742,176.73	0.00




MUNICIPIO DE COQUIMATLAN, COL.
 Sistema Integral de Contabilidad Gubernamental
ANÁLISIS DE SALDOS CONTABLES
DEL 1 DE SEPTIEMBRE AL 30 DE SEPTIEMBRE DE 2021

Descripción	Saldo Anterior		Movimientos		Saldo Actual	
	Debe	Haber	Debe	Haber	Debe	Haber
MOBILIARIO Y EQUIPO DE ADMINISTRACIÓN	13,405,779.27	0.00	0.00	0.00	13,405,779.27	0.00
MUEBLES DE OFICINA Y ESTANTERÍA	39,510.01	0.00	0.00	0.00	39,510.01	0.00
EQUIPO DE CÓMPUTO Y DE TECNOLOGÍAS DE LA INFORMACIÓN	77,608.64	0.00	0.00	0.00	77,608.64	0.00
OTROS MOBILIARIOS Y EQUIPOS DE ADMINISTRACIÓN	1,635,541.39	0.00	0.00	0.00	1,635,541.39	0.00
BIENES DE INVENTARIO SALDOS INICIALES	9,727,501.22	0.00	0.00	0.00	9,727,501.22	0.00
12 ESCRITORIOS DE 1.2 X .60 X .75 (9 CERZO Y 3 CHOCOLATES)	17,956.80	0.00	0.00	0.00	17,956.80	0.00
8 MESAS PARA COMPUTADORAS DE .6 X .40 X .75 COLOR CERZO	5,382.40	0.00	0.00	0.00	5,382.40	0.00
7 MESAS PAR AIMPRESORAS DE .6 X .40 X .75 COLOR NEGRO	4,790.80	0.00	0.00	0.00	4,790.80	0.00
3 ARCHIVEROS DE 3 GAVETAS COLOR CERZO CON NEGRO	8,630.40	0.00	0.00	0.00	8,630.40	0.00
37 SILLAS DE VISTA COLOR CAFE NEGRO BITONADO	11,803.00	0.00	0.00	0.00	11,803.00	0.00
12 SILLAS SECRETARIALES CON BRAZO COLOR NEGRO	13,858.75	0.00	0.00	0.00	13,858.75	0.00
12 SILLON SEMI EJECUTIVO COLOR NEGRO	14,343.17	0.00	0.00	0.00	14,343.17	0.00
6 CONJUNTO DANES COLOR CHOCOLATE	79,448.40	0.00	0.00	0.00	79,448.40	0.00
1 MOSTRADOR DE 2.4 X .60 X 1.10 COLOR CHOCOLATE	8,676.80	0.00	0.00	0.00	8,676.80	0.00
1 CAJONERA TRIPLE COLOR CHOCOLATE	1,496.40	0.00	0.00	0.00	1,496.40	0.00
2 MODULOS EN I DE 1.40 X 1.60 X .45 X .75 COLOR CERZO	2,934.80	0.00	0.00	0.00	2,934.80	0.00
2 LATERALES CON CAJONERAS COLOR CERZO CON NEGRO	2,760.80	0.00	0.00	0.00	2,760.80	0.00
1 LIBRERO DE .86 X .40 X 1.90	3,306.00	0.00	0.00	0.00	3,306.00	0.00
1 MODULO DE 2.00 X 2.00 X 1.60 X .40 X .75 COLOR CERZO CON NEGRO	6,820.80	0.00	0.00	0.00	6,820.80	0.00
2 LIBREROS DE 1.00 X .40 X 1.20 CON PUERTAS COLOR CERZO/NEGRO	8,584.00	0.00	0.00	0.00	8,584.00	0.00
3 LIBRESOS DE 2.40X.40X1.14 CON ENTREPAÑOS Y PUESTAS	16,356.00	0.00	0.00	0.00	16,356.00	0.00
1 LIBRESO DE 2.40 X .40 X .86 CON ENTREPAÑOS Y PUESTAS	4,616.80	0.00	0.00	0.00	4,616.80	0.00
1 MODULO DE RECEPCION DE 7.40X.60X1.10 CON REPISA	11,414.40	0.00	0.00	0.00	11,414.40	0.00
5 PORTA TECLADO DESLIZABLE COLOR CERZO CON NEGRO	1,682.00	0.00	0.00	0.00	1,682.00	0.00
5 PORTA CPU MOVILCOLOR CERZO CON NEGRO	1,566.00	0.00	0.00	0.00	1,566.00	0.00
5 CAJONERA UN CAJON LAPICERO Y UNO DE ARCHIVO	3,648.20	0.00	0.00	0.00	3,648.20	0.00




MUNICIPIO DE COQUIMATLAN, COL.
Sistema Integral de Contabilidad Gubernamental
ANALISIS DE SALDOS CONTABLES
DEL 1 DE SEPTIEMBRE AL 30 DE SEPTIEMBRE DE 2021

Descripción	Saldo Anterior		Movimientos		Saldo Actual	
	Debe	Haber	Debe	Haber	Debe	Haber
1 MEZA PARA IMPRESORA DE 1.00X.50X.75 CERZEJO CON NEGRO	1,148.40	0.00	0.00	0.00	1,148.40	0.00
1 MESA DE JUNATS DE 1.60X.80X.75 COLOR CHOCOLATE	1,728.40	0.00	0.00	0.00	1,728.40	0.00
1 LIBRERO DE 1.40X.40X2.00 CON PUERTAS COLOR CHOCOLATE	9,744.00	0.00	0.00	0.00	9,744.00	0.00
1 LIBRERO DE 1.70X.40X2 CON PUETAS COLOR CHOCOLATE	8,584.00	0.00	0.00	0.00	8,584.00	0.00
6 SILLAS DE VISTA COLOR CAFE NEGRO BITONADO	3,062.40	0.00	0.00	0.00	3,062.40	0.00
1 MESA DE CENTRO DE .80X.40X.55 COLOR CHOCOLATE	719.20	0.00	0.00	0.00	719.20	0.00
10 SILLONES CH-100 COLOR NEGRO CROMADOS	33,524.00	0.00	0.00	0.00	33,524.00	0.00
1 SILLON OHE-205 CROMADO COLOR NEGRO	6,262.84	0.00	0.00	0.00	6,262.84	0.00
1 MESA DE JUNATS EN FORMA DE U DE 5.00X.60X.75	11,576.80	0.00	0.00	0.00	11,576.80	0.00
2 LIBREROS DE .65X.40X.90 CON PUERTAS COLOR CHOCOLATE	14,414.16	0.00	0.00	0.00	14,414.16	0.00
1 ESCRITORIO DE 2.40X.80X.75 CON CAJONERA Y LATERAL CON CAJONERA	18,700.94	0.00	0.00	0.00	18,700.94	0.00
1 MESA DE CENTRO CON CRISTAL DE .80X.40X.55 COLOR CHOCOLATE	1,532.86	0.00	0.00	0.00	1,532.86	0.00
2 MESA ESQUINERA DE 60X60 CON CRISTAL COLOR CHOCOLATE	2,737.60	0.00	0.00	0.00	2,737.60	0.00
1 GAVETA COLGANTE DE 1.00X.40X.40 COLOR CERZEJO CON NEGRO	2,030.00	0.00	0.00	0.00	2,030.00	0.00
1 MUEBLE PARA RED DE .86X.40X1.80 CON PATAS COLOR CREZO	4,292.00	0.00	0.00	0.00	4,292.00	0.00
1 ESCRITORIO DE 1.50X.60X.75 CON LATERAL DE 1.10X.45X.75 Y LIBRERO	6,878.80	0.00	0.00	0.00	6,878.80	0.00
3 CUBIERTAS DE ESCRITORIO DE 1.80X.75 DE 28 MM COLOR CHOCOLATE	3,584.40	0.00	0.00	0.00	3,584.40	0.00
3 PUENTES DE .90X.40 CON PORTA TECLADO	3,375.60	0.00	0.00	0.00	3,375.60	0.00
1 GAVETA COLGANTE DE 1.20X.40X.40 CONTRES PUERTAS	1,914.00	0.00	0.00	0.00	1,914.00	0.00
1 LIBRERO DE 1.10X.40X1.82 CON PUERTAS COLOR CHOCOLATE	4,628.40	0.00	0.00	0.00	4,628.40	0.00
1 MESA DE .70X.40X.72 CON ENTREPAÑO Y RODAJAS	800.40	0.00	0.00	0.00	800.40	0.00
1 MESA DE .70X.40X.75 CON ENTREPAÑOS Y NIVELADORES	754.00	0.00	0.00	0.00	754.00	0.00
1 MUEBLE TIPO GAVETA PARA COCINETA DE 1.76X.40X.60 CON PUERTAS COLOR CHOCOLATE	2,894.20	0.00	0.00	0.00	2,894.20	0.00




MUNICIPIO DE COQUIMATLAN, COL.
 Sistema Integral de Contabilidad Gubernamental
ANALISIS DE SALDOS CONTABLES
DEL 1 DE SEPTIEMBRE AL 30 DE SEPTIEMBRE DE 2021

Descripción	Saldo Anterior		Movimientos		Saldo Actual	
	Debe	Haber	Debe	Haber	Debe	Haber
1 MUEBLE APARENTE DE 2.05X.60X.83 PARA COCINETA COLOR CHOCOLATE	2,424.40	0.00	0.00	0.00	2,424.40	0.00
1 MUEBLE TIPO GAVETA COLGANTE DE 1.47X.63X.60 CON PUERTAS COLOR CHOCOLATE	4,123.80	0.00	0.00	0.00	4,123.80	0.00
1 MUEBLE APARENTE DE 1.47X.63X93 CON PUERTAS COLOR CHOCOLATE	3,027.60	0.00	0.00	0.00	3,027.60	0.00
1 NICHOPARA BANDERA DE TRES NIVELES COLOR CHOCOLATE	2,668.00	0.00	0.00	0.00	2,668.00	0.00
1 MESA DE CENTRO DE .80X.80 CON CRISTAL COLOR CHOCOLATE	2,367.56	0.00	0.00	0.00	2,367.56	0.00
1 CUBIERTA DE CRISTAL DE 1.90X.80	807.36	0.00	0.00	0.00	807.36	0.00
1 CUBIERTA DE CRISTAL DE 1.55X.40	330.60	0.00	0.00	0.00	330.60	0.00
1 CUBIERTA DE CRISTAL DE 2.10X.40	451.22	0.00	0.00	0.00	451.22	0.00
1 STAND DE PASTICO CORRUGADO 100% POLIPROPILENO	3,543.80	0.00	0.00	0.00	3,543.80	0.00
1 SALA MOD MANCHESTER 3-2-1	9,350.00	0.00	0.00	0.00	9,350.00	0.00
1 RP-8010-IV SILLON EJEC. RESP. ALTO INORY MEC KNEE-TIL	6,495.77	0.00	0.00	0.00	6,495.77	0.00
2 OHV-54 SILLON DE VISTA CALEA IVORY	3,245.68	0.00	0.00	0.00	3,245.68	0.00
2 PODADORAS MURRAY 6.5HP BOLSA 22 LL 44	11,999.99	0.00	0.00	0.00	11,999.99	0.00
1 IMPRESORA MULTIFUNCIONAL HP F3050	1,200.00	0.00	0.00	0.00	1,200.00	0.00
1 ESTUFA ACROS MOD AFT1800T	4,593.01	0.00	0.00	0.00	4,593.01	0.00
1 BASCULA CON ESTIRAMENTO CAMRY	4,749.97	0.00	0.00	0.00	4,749.97	0.00
13 BASCULA DE PUIISO SENCILLA CAMRY	8,840.05	0.00	0.00	0.00	8,840.05	0.00
2 SET BAUNOMENTO CON ESTETOSCOPIO DUPLEX LUMED	1,409.99	0.00	0.00	0.00	1,409.99	0.00
13 RADIOGRABADORA SONY MOD.CFD-RG880CP	51,350.11	0.00	0.00	0.00	51,350.11	0.00
1 REPRODUCTOR DE VIDEO SONY XGA VPL-EX100	7,500.00	0.00	0.00	0.00	7,500.00	0.00
1 LAPTOP SONY VPCYB35AL/S,PLATA	7,769.99	0.00	0.00	0.00	7,769.99	0.00
1 CAMARA DIGITAL SONY W570	9,928.95	0.00	0.00	0.00	9,928.95	0.00
1 MESA DE MAYO,CROMADA DE 1.20X80MTS.	3,364.00	0.00	0.00	0.00	3,364.00	0.00
1 PORTAFOLIO PARA LA COMPUTADORA SONY VPCEK20ALW BLANCA	710.00	0.00	0.00	0.00	710.00	0.00
1 MEMORIA USB KINGSTON 16 GB	350.00	0.00	0.00	0.00	350.00	0.00
1 MEMORIA DE 16 GB SD PARA CAMARA SONY MOD.DSCW570	700.00	0.00	0.00	0.00	700.00	0.00
1 BOCINAS PARA COMPUTADORA ACTEK SERIE 370	600.00	0.00	0.00	0.00	600.00	0.00
1 LECTOR DE MEMORIA CON ENTRADA ESB	150.00	0.00	0.00	0.00	150.00	0.00
3 LICUADORA PROCTOR SILEX MOD. 5317IR 3 VEL	2,367.06	0.00	0.00	0.00	2,367.06	0.00




MUNICIPIO DE COQUIMATLAN, COL.
Sistema Integral de Contabilidad Gubernamental
ANALISIS DE SALDOS CONTABLES
DEL 1 DE SEPTIEMBRE AL 30 DE SEPTIEMBRE DE 2021

Descripción	Saldo Anterior		Movimientos		Saldo Actual		Haber
	Debe	Haber	Debe	Haber	Debe	Haber	
4 VAPOERAS DE ACERO VASCONIA	2,640.02	0.00	0.00	0.00	2,640.02	0.00	0.00
5 CUCHARON PARA AGUA VASCONIA	399.91	0.00	0.00	0.00	399.91	0.00	0.00
1 SILLA SECRETARIAL MOD-E-20 NEGRO	785.00	0.00	0.00	0.00	785.00	0.00	0.00
3 SILLAS SECRETARIALES COLOR VIÑO	1,397.25	0.00	0.00	0.00	1,397.25	0.00	0.00
2 SILLAS SECRETARIALES ERGONOMICO	1,999.85	0.00	0.00	0.00	1,999.85	0.00	0.00
2 SILLA JIFA DE VISITANTE	598.00	0.00	0.00	0.00	598.00	0.00	0.00
ESCALERA EXTENSION 494-28ESC.8.54 MTS.	2,116.00	0.00	0.00	0.00	2,116.00	0.00	0.00
8 COMPUTADORAS MARCA HP MS230LA 2GB	87,447.02	0.00	0.00	0.00	87,447.02	0.00	0.00
PORTATIL EEE PC 100IPXD-EM17	4,599.99	0.00	0.00	0.00	4,599.99	0.00	0.00
CAMARA CLEAR SHORT 30	247.02	0.00	0.00	0.00	247.02	0.00	0.00
PORTACAMARA	25.00	0.00	0.00	0.00	25.00	0.00	0.00
MOTOBOMBA CENTRIFUGA HORIZONTAL MARCA EVANS MODELO 4HME0200A	3,880.00	0.00	0.00	0.00	3,880.00	0.00	0.00
AIRE ACONDICIONADO TIPO MINI SPLIT	48,394.04	0.00	0.00	0.00	48,394.04	0.00	0.00
GATO DE PATIN 3 TONELADAS TORIN	2,400.00	0.00	0.00	0.00	2,400.00	0.00	0.00
EQUIPO KENWOOD MODELO TX 2302K, VHF , 16 CANALES, 5 WATTS	8,725.21	0.00	0.00	0.00	8,725.21	0.00	0.00
MOTOBOMBA 1" KOSHIN 1.5 HP	4,200.00	0.00	0.00	0.00	4,200.00	0.00	0.00
DESBROZADORA HUSQVARNA MODELO 345FR 45.7 CC	69,045.01	0.00	0.00	0.00	69,045.01	0.00	0.00
PODADORA MTD 6.25 HP 21 CON BOLSA 3 EN 1	5,999.99	0.00	0.00	0.00	5,999.99	0.00	0.00
TRACTOR HUSQVARNA 23HP KOHLER 46	54,900.00	0.00	0.00	0.00	54,900.00	0.00	0.00
RADIO KENWOOD TK2302 S-B102888	5,800.00	0.00	0.00	0.00	5,800.00	0.00	0.00
TELEFONO UNILINEA KY TS 5500	930.00	0.00	0.00	0.00	930.00	0.00	0.00
VEHICULO TOYOTA HILUX DOB. CAB SR MODELO 2014 (3)	746,068.98	0.00	0.00	0.00	746,068.98	0.00	0.00
SEIS COMPUTADORAS ARMADAS	65,417.04	0.00	0.00	0.00	65,417.04	0.00	0.00
DOS MULTIFUNCIONAL LASER BROTHER MFC-8710DW	12,191.60	0.00	0.00	0.00	12,191.60	0.00	0.00
IMPRESORA EPSON L 120	2,290.00	0.00	0.00	0.00	2,290.00	0.00	0.00
LAP TOP BUNDLE NAN14	48,099.59	0.00	0.00	0.00	48,099.59	0.00	0.00
IMPRESORA HP DESIGNJET	87,114.46	0.00	0.00	0.00	87,114.46	0.00	0.00
REGULADOR DE VOLTAJE 300	1,450.00	0.00	0.00	0.00	1,450.00	0.00	0.00
NO BREAK SMART BIT	8,004.00	0.00	0.00	0.00	8,004.00	0.00	0.00
1 EQUIPO DE CÓMPUTO PORCESADOR INTEL 21.5 P	8,305.00	0.00	0.00	0.00	8,305.00	0.00	0.00
2 EQUIPO DE COMPUTO PROCESADOR INTEL 23 PL	19,540.00	0.00	0.00	0.00	19,540.00	0.00	0.00
8 EQUIPO COMPUTO PROCESADOR INTEL 21.5 P	74,800.00	0.00	0.00	0.00	74,800.00	0.00	0.00
1 EQUIPO DE COMPUTO PROCESADOR 15 4460	14,425.00	0.00	0.00	0.00	14,425.00	0.00	0.00
MOBILIARIO Y EQUIPO EDUCACIONAL Y RECREATIVO	963,788.00	0.00	0.00	0.00	963,788.00	0.00	0.00




MUNICIPIO DE COQUIMATLAN, COL.
Sistema Integral de Contabilidad Gubernamental
ANÁLISIS DE SALDOS CONTABLES
DEL 1 DE SEPTIEMBRE AL 30 DE SEPTIEMBRE DE 2021

Descripción	Saldo Anterior		Movimientos		Saldo Actual	
	Debe	Haber	Debe	Haber	Debe	Haber
OTRO MOBILIARIO Y EQUIPO EDUCACIONAL Y RECREATIVO	963,788.00	0.00	0.00	0.00	963,788.00	0.00
EQUIPO DE DEFENSA Y SEGURIDAD	1,372,609.46	0.00	0.00	0.00	1,372,609.46	0.00
OTROS BIENES MUEBLES PARA LA DEFENSA Y SEGURIDAD	1,372,609.46	0.00	0.00	0.00	1,372,609.46	0.00
ACTIVOS DIFERIDOS	699,254.88	0.00	0.00	0.00	699,254.88	0.00
ESTUDIOS, FORMULACIÓN Y EVALUACIÓN DE PROYECTOS	699,254.88	0.00	0.00	0.00	699,254.88	0.00
ESTUDIOS, FORMULACIÓN Y EVALUACIÓN DE PROYECTOS ESTRATEGICOS	699,254.88	0.00	0.00	0.00	699,254.88	0.00
PASIVO						
PASIVO CIRCULANTE	0.00	52,075,207.79	14,592,087.53	12,767,828.74	0.00	50,250,949.00
CUENTAS POR PAGAR A CORTO PLAZO	0.00	44,983,765.68	14,592,087.53	12,767,828.74	0.00	43,159,506.89
SERVICIOS PERSONALES POR PAGAR A CORTO PLAZO	0.00	37,608,090.37	14,531,973.30	12,767,828.74	0.00	35,843,945.81
POR EL DEVENGO DE LA NÓMINA DEL PERSONAL DE CARÁCTER PERMANENTE	0.00	10,050,186.44	5,284,542.69	5,066,056.21	0.00	9,831,699.96
PERSONAL DE BASE SINDICALIZADO	0.00	9,502,804.39	4,545,311.07	4,251,318.69	0.00	9,208,812.01
MA. DOLORES MENDEZ BENITEZ	0.00	102,309.10	186,638.09	156,638.09	0.00	72,309.10
SILVIA MEJIA NAVARRO	0.00	2,993.17	0.00	0.00	0.00	2,993.17
MARISOL DELGADO FRANCO	0.00	7,432.79	0.00	0.00	0.00	7,432.79
MARIBEL DELGADO FRANCO	0.00	0.89	0.00	0.00	0.00	0.89
DORA BELINDA BENAVIDES RAMOS	0.00	0.89	0.00	0.00	0.00	0.89
ESPIÑOZA TORRES CANDELARIO	0.00	8,860.72	0.00	0.00	0.00	8,860.72
EDUARDO FUENTES LOPEZ	0.00	0.00	5,777.65	5,777.65	0.00	0.00
ENRIQUE ALEJANDRO PRECIADO URISTA	0.00	5,446.07	13,909.56	13,909.56	0.00	5,446.07
ENRIQUE GALVAN CASTELLANOS	1,525.23	0.00	0.00	0.00	1,525.23	0.00
DECENA MOLINA JOSE LUIS	0.00	0.00	33,496.44	33,496.44	0.00	0.00
CERVANTES COBIAN ENRIQUE ALEJANDRO	0.00	0.00	21,160.76	21,160.76	0.00	0.00
BAUDELIA HERNANDEZ CRUZ	0.00	0.00	5,839.88	5,839.88	0.00	0.00
MA. DEL ROSARIO SOTO RODRIGUEZ	0.00	9,823.64	0.00	0.00	0.00	9,823.64
PATRICIA DELGADO CARRILLO	0.00	0.00	6,346.96	6,346.96	0.00	0.00
GUTIERREZ LÓPEZ J. GUADALUPE	0.00	4,575.68	0.00	0.00	0.00	4,575.68
MARTIN A. ROLON MUNGUJA	0.00	0.00	5,839.88	5,839.88	0.00	0.00
JUAN VAZQUEZ TEODORO	3,187.20	0.00	0.00	0.00	3,187.20	0.00
J. GUADALUPE LOPEZ MOJICA	11,026.55	0.00	0.00	0.00	11,026.55	0.00
CHRISTIAN JOEL MUÑIZ DELGADO	0.00	10,000.00	0.00	0.00	0.00	10,000.00




MUNICIPIO DE COQUIMATLAN, COL.
Sistema Integral de Contabilidad Gubernamental
ANALISIS DE SALDOS CONTABLES
DEL 1 DE SEPTIEMBRE AL 30 DE SEPTIEMBRE DE 2021

Descripción	Saldo Anterior		Movimientos		Saldo Actual	
	Debe	Haber	Debe	Haber	Debe	Haber
LEON RINCON GUILLERMO	0.00	0.00	4,854.44	4,854.44	0.00	0.00
JOSE ALFREDO SOTO RODRIGUEZ	0.00	0.00	4,854.44	4,854.44	0.00	0.00
SALVADOR MONTAÑO GUZMAN	0.00	0.00	4,854.44	4,854.44	0.00	0.00
REYNALDA CASTAÑEDA AMADOR	0.00	0.00	1,000.00	1,000.00	0.00	0.00
OSCAR LUIS NAVARRO LOPEZ	0.00	0.00	3,344.93	3,344.93	0.00	0.00
JOSE ANTONIO GUZMAN ZUÑIGA	0.00	0.00	5,839.88	5,839.88	0.00	0.00
RAFAEL GALVAN CASTELLANOS	0.00	352.06	0.00	0.00	0.00	352.06
SERGIO PIZANO RUIZ	0.00	0.00	4,366.32	4,366.32	0.00	0.00
FRANCISCO ANDRADE VENEGAS	0.00	4,575.68	0.00	0.00	0.00	4,575.68
ABEL CARDENAS GUTIERREZ	0.00	0.00	2,751.38	2,751.38	0.00	0.00
OCHOA GUTIERREZ OSWALDO MANUEL	0.00	0.00	7,656.14	7,656.14	0.00	0.00
BENITES GUTIERREZ MA. ELENA	0.00	0.00	7,234.52	7,234.52	0.00	0.00
DORA LILIA GUTIERREZ ALVARADO	0.00	66,775.28	47,510.47	17,510.47	0.00	36,775.28
JUAN JESUS LOPEZ AGUILAR	2,789.68	0.00	0.00	0.00	2,789.68	0.00
PERSONAL DE BASE	2,485.21	0.00	24,033.70	24,033.70	2,485.21	0.00
SILVIA OLAGUE CARRASCO	2,485.21	0.00	0.00	0.00	2,485.21	0.00
NORMA YESENIA JIMENEZ COBIAN	0.00	0.00	24,033.70	24,033.70	0.00	0.00
PERSONAL DE CONFIANZA Y FUNCIONARIOS	0.00	1,988,224.07	273,284.13	229,982.38	0.00	1,944,922.32
ANTONIO PEREZ ALCALA	300.00	0.00	0.00	0.00	300.00	0.00
ROBERTO MORALES CONTRERAS	0.00	1,598.09	0.00	0.00	0.00	1,598.09
ADAME GUTIERREZ MA. GUADALUPE	20.00	0.00	2,927.19	2,927.19	20.00	0.00
H. AYUNTAMIENTO DE COQUIMATLAN, COLIMA	459,731.92	0.00	0.00	0.00	459,731.92	0.00
MA. CARMEN VARGAS CALVARIO	0.00	4,422.78	55,980.00	55,980.00	0.00	4,422.78
YOLANDA JIMENEZ VIDRIO	0.00	295,030.00	0.00	0.00	0.00	295,030.00
GUTIERREZ MORALES MARCELINO	0.00	20,028.00	0.00	0.00	0.00	20,028.00
ROBERTO GEORGE GALLARDO	0.00	7,500.00	3,000.00	3,000.00	0.00	7,500.00
JOSE JUAN MICHEL RAMIREZ	0.00	2,957.90	0.00	0.00	0.00	2,957.90
J. JESUS RODRIGUEZ RUIZ	0.00	1,500.00	0.00	0.00	0.00	1,500.00
MANZO PEREZ PABLO JAVIER	24,682.52	0.00	0.00	0.00	24,682.52	0.00
MICHEL RAMOS RAMON ALEJANDRO	0.00	12,000.00	0.00	0.00	0.00	12,000.00
MA. CARMEN ESPINDOLA IBARRA	0.00	1,140.00	0.00	0.00	0.00	1,140.00
LEOBARDO SANDOVAL GONZALEZ	0.00	16,671.37	0.00	0.00	0.00	16,671.37
JOSE ALFREDO GUTIERREZ COBARRUBIAS	0.00	1,140.00	0.00	0.00	0.00	1,140.00
JOSE DE JESUS LOPEZ DIAZ	0.00	1,140.00	0.00	0.00	0.00	1,140.00
MARTHA LAURA ORTEGA DELGADO	0.00	1,140.00	0.00	0.00	0.00	1,140.00
MAGALLAN RAMIREZ SANDRA	0.00	250.47	0.00	0.00	0.00	250.47
GUSTAVO OROZCO REYES	0.00	10.12	0.00	0.00	0.00	10.12
	0.00	2,500.00	0.00	0.00	0.00	2,500.00




MUNICIPIO DE COQUIMATLAN, COL.
 Sistema Integral de Contabilidad Gubernamental
ANALISIS DE SALDOS CONTABLES
DEL 1 DE SEPTIEMBRE AL 30 DE SEPTIEMBRE DE 2021

Descripción	Saldo Anterior		Movimientos		Saldo Actual	
	Debe	Haber	Debe	Haber	Debe	Haber
RIVALCABA VEGA MIRNA LORENA	0.00	2,132.00	0.00	0.00	0.00	2,132.00
CRUZ NAVARRO RAFAEL	0.00	36,000.00	0.00	0.00	0.00	36,000.00
JOSE LUIS FRANCO TOPETE	410.52	0.00	0.00	0.00	410.52	0.00
LUIS MIGUEL CASTELLANOS VALENCIA	0.00	12,333.32	0.00	0.00	0.00	12,333.32
WILIBALDO EPTACIO GUTIERREZ DUEÑAS	0.00	162.14	0.00	0.00	0.00	162.14
EDIVALDO ROSALES RICARTE	0.00	99,203.49	43,301.75	0.00	0.00	55,901.74
FERNANDO CARRILLO ZAMBRANO	0.00	3,800.00	0.00	0.00	0.00	3,800.00
JOSE ANTONIO ALCARAZ ROBLES	0.00	21,919.51	0.00	0.00	0.00	21,919.51
MIGUEL OROZCO CHAVEZ	0.00	16,475.00	0.00	0.00	0.00	16,475.00
EUGENIA MARGARITA JIMENEZ COBIAN	0.00	8,866.35	0.00	0.00	0.00	8,866.35
BEATRIZ ADRIANA RAMIREZ PADILLA	328.00	0.00	0.00	0.00	328.00	0.00
ARMANDO POLANCO PEREZ	0.00	5,000.00	26,586.90	26,586.90	0.00	5,000.00
MONICA LIZETTE GUTIERREZ MENDOZA	0.00	31,237.87	0.00	0.00	0.00	31,237.87
JOSE MANUEL GARCIA CHAVEZ	0.00	7,157.38	0.00	0.00	0.00	7,157.38
JORGE RIOS GUZMAN	0.00	3,617.21	0.00	0.00	0.00	3,617.21
NORBERTO ESCAREÑO AVIÑA	0.00	18,396.97	0.00	0.00	0.00	18,396.97
JOSE MERCADO PLASCENCIA	3,967.79	0.00	0.00	0.00	3,967.79	0.00
GONZALO JUAREZ HERNANDEZ	0.00	10,428.83	0.00	0.00	0.00	10,428.83
JAI ME OROZCO CALVARIO	0.00	19,790.00	0.00	0.00	0.00	19,790.00
ENRIQUE CORTES GARCIA	0.00	19,760.00	0.00	0.00	0.00	19,760.00
SERGIO OCHOA MARTINEZ	0.00	1,000.00	0.00	0.00	0.00	1,000.00
MANUEL PIZANO RAMOS	290.33	0.00	0.00	0.00	290.33	0.00
JOSE DE JESUS MEJIA QUIROZ	0.00	8,360.00	0.00	0.00	0.00	8,360.00
MARGARITO MARTINEZ AYALA	7,000.00	0.00	0.00	0.00	7,000.00	0.00
SALVADOR FUENTES PEDROZA	0.00	0.50	0.00	0.00	0.00	0.50
VICTOR MANUEL CALVARIO MONTAÑO	0.00	31,262.58	0.00	0.00	0.00	31,262.58
ERIKA ALEJANDRINA TEJEDA AGUILAR	0.00	31,600.00	0.00	0.00	0.00	31,600.00
LEONOR ALCARAZ MANZO	0.00	10,800.00	0.00	0.00	0.00	10,800.00
RAMIRO TOSCANO SANCHEZ	0.00	35,776.68	0.00	0.00	0.00	35,776.68
RAUL JUAREZ FLORIAN	0.00	1,928.00	0.00	0.00	0.00	1,928.00
LARIOS ORTEGA PEDRO	0.00	138,626.05	0.00	0.00	0.00	138,626.05
JOSE GUADALUPE BENAVIDES FLORIAN	0.00	1,082.11	0.00	0.00	0.00	1,082.11
ANGELICA CELESTE MONTAÑO GARCÍA	0.00	16,583.33	0.00	0.00	0.00	16,583.33
RUBEN DIAZ FARIAS	0.00	3,000.00	0.00	0.00	0.00	3,000.00
SERGIO JESUS OCHOA MARTINEZ	0.00	4,166.35	0.00	0.00	0.00	4,166.35
JOSE APOLINAR SANCHEZ VARGAS	0.00	19,272.87	0.00	0.00	0.00	19,272.87
ERIKA ALEJANDRINA TEJADA AGUILAR	3,600.00	0.00	0.00	0.00	3,600.00	0.00




MUNICIPIO DE COQUIMATLAN, COL.
Sistema Integral de Contabilidad Gubernamental
ANÁLISIS DE SALDOS CONTABLES
DEL 1 DE SEPTIEMBRE AL 30 DE SEPTIEMBRE DE 2021

Descripción	Saldo Anterior		Movimientos		Saldo Actual	
	Debe	Haber	Debe	Haber	Debe	Haber
JOSE GUADALUPE BENAVIDES FLORIAN	6,547.70	0.00	0.00	0.00	6,547.70	0.00
CONRADO VAZQUEZ NAVARRO	0.00	3,617.21	0.00	0.00	0.00	3,617.21
ORTEGA VILLASEÑOR JOSE LUCAS	0.00	13,730.74	0.00	0.00	0.00	13,730.74
JOSE ROSARIO GALARZA FLORES	2,000.00	0.00	0.00	0.00	2,000.00	0.00
RAUL PULIDO JUAREZ	0.00	4,572.19	0.00	0.00	0.00	4,572.19
JORGE FABIAN DE LA MORA TORRES	0.00	21,811.45	0.00	0.00	0.00	21,811.45
J. JESUS BARAJAS	0.00	3,617.21	0.00	0.00	0.00	3,617.21
RUIZ GEORGE LUIS ENRIQUE	0.00	15,847.05	0.00	0.00	0.00	15,847.05
JOSE LUIS CONTRERAS DE JESUS	0.00	1,875.48	0.00	0.00	0.00	1,875.48
GLORIA MARINA ESPINOZA GOMEZ	0.00	6,170.00	0.00	0.00	0.00	6,170.00
ENRIQUE LÓPEZ OCHOA	0.00	1,140.00	0.00	0.00	0.00	1,140.00
JUAN FRANCISCO PEREZ GALLARDO	0.00	5,676.62	4,854.44	4,854.44	0.00	5,676.62
HERNANDEZ BELTRAN MARIA LOURDES	0.00	750.00	0.00	0.00	0.00	750.00
VELASCO LARIOS ABRAHAM ALEJANDRO	0.00	750.00	0.00	0.00	0.00	750.00
JOSE ESPIRIDION SANDOVAL TADEO	0.00	624.29	0.00	0.00	0.00	624.29
FERNANDO VILLAVICENCIO LUGO	0.00	114,535.00	0.00	0.00	0.00	114,535.00
MARIA DE LOURDES HERNÁNDEZ BELTRAN	0.00	3,900.00	0.00	0.00	0.00	3,900.00
JORGE LUNA BERNABÉ	0.00	24,337.98	0.00	0.00	0.00	24,337.98
JOSE REMIGIO JUAREZ LEON	0.00	10,557.00	0.00	0.00	0.00	10,557.00
JAIIME USIEL VALENCIA HERNÁNDEZ	0.00	3,317.21	0.00	0.00	0.00	3,317.21
ALEJANDRO CEBALLOS QUIROZ	0.00	8,646.50	0.00	0.00	0.00	8,646.50
ENRIQUE GÓMEZ LÓPEZ	0.00	3,695.00	0.00	0.00	0.00	3,695.00
MARCO ANTONIO ESPÍRITU ISORDIA	0.00	9,224.21	0.00	0.00	0.00	9,224.21
MA. GUADALUPE GUTIÉRREZ NAVARRO	1,569.45	0.00	0.00	0.00	1,569.45	0.00
JESÚS ADÁN NAVARRO GARCÍA	0.00	6,000.00	0.00	0.00	0.00	6,000.00
NICASIO GARCÍA ROSALES	0.00	9,492.00	0.00	0.00	0.00	9,492.00
ALCARAZ FLORES VÍCTOR MANUEL	0.00	3,600.00	0.00	0.00	0.00	3,600.00
ALEJANDRO CAMARENA VENTURA	0.00	14,000.00	0.00	0.00	0.00	14,000.00
CELINA ORTEGA SOLANO	3,983.85	0.00	0.00	0.00	3,983.85	0.00
JUDITH GUADALUPE DUARTE SÁNCHEZ	0.00	750.00	0.00	0.00	0.00	750.00
BERENICE RIOS AREVALOS	0.00	31,779.09	0.00	0.00	0.00	31,779.09
SILVESTRE VERDUZCO CORONA	0.00	8,400.00	0.00	0.00	0.00	8,400.00
JOSE LUIS MÓRFIN MATA	0.00	6,187.50	0.00	0.00	0.00	6,187.50
MARIA ALCAZAR CRUZ	0.00	300.00	0.00	0.00	0.00	300.00
SILVIA JANET CONTRERAS SEGOBIANO	0.00	6,756.52	0.00	0.00	0.00	6,756.52
ERIKA GUADALUPE ORDAZ PLONEDA	12,544.04	0.00	0.00	0.00	12,544.04	0.00
ANDRES ALBERTO OROZCO LARIOS	0.00	4,222.19	0.00	0.00	0.00	4,222.19




MUNICIPIO DE COQUIMATLAN, COL.
Sistema Integral de Contabilidad Gubernamental
ANALISIS DE SALDOS CONTABLES
DEL 1 DE SEPTIEMBRE AL 30 DE SEPTIEMBRE DE 2021

Descripción	Saldo Anterior		Movimientos		Saldo Actual	
	Debe	Haber	Debe	Haber	Debe	Haber
ANDRES ALBERTO OROZCO LARIOS	0.00	175.00	0.00	0.00	0.00	175.00
EDUARDO DE LA MORA HERRERA	0.00	3,617.21	0.00	0.00	0.00	3,617.21
JOSE NUÑEZ FIGUEROA	0.00	6,435.48	0.00	0.00	0.00	6,435.48
FLORENCIO LARIOS GAYTAN S.A DE C.V.	0.00	4,564.00	0.00	0.00	0.00	4,564.00
MIGUEL ANGEL VAZQUEZ QUEVEDO	0.00	3,900.00	0.00	0.00	0.00	3,900.00
JHONATHAN JOHEL ZULUAGA ORTIZ	0.00	2,000.00	0.00	0.00	0.00	2,000.00
VICTORIA HERNANDEZ GARCIA	0.00	4,000.00	0.00	0.00	0.00	4,000.00
JESUS OROZCO MORENO	0.00	35,294.48	0.00	0.00	0.00	35,294.48
VIRGINA MATA ROMERO	0.00	1,500.00	0.00	0.00	0.00	1,500.00
CAIN HERIBERTO DIAZ MORFIN	0.00	4,000.00	0.00	0.00	0.00	4,000.00
MARIA DE LOS ANGELES RUIZ RICO	0.00	6,600.00	0.00	0.00	0.00	6,600.00
J. GUADALUPE SALAZAR MARTINEZ	0.00	703.59	0.00	0.00	0.00	703.59
MARCO ANTONIO PADILLA AVILA	0.00	300.00	0.00	0.00	0.00	300.00
MARIA DE LOS ANGELES BARBOSA MARIA	0.00	4,000.00	0.00	0.00	0.00	4,000.00
SILVA BARAJAS BENJAMIN	0.00	1,000.00	0.00	0.00	0.00	1,000.00
ALEJANDRO LINO MICHEL	0.00	550.00	0.00	0.00	0.00	550.00
MARIA SUAREZ CORTEZ	0.00	2,000.00	0.00	0.00	0.00	2,000.00
FRANCISCO VEGA CARRILLO	0.00	5,752.10	0.00	0.00	0.00	5,752.10
SIRIA SARAI ESPINOSA OSEGUERA	132,756.60	0.00	0.00	0.00	132,756.60	0.00
SILVESTRE BERNAL PULIDO	0.00	22,480.00	0.00	0.00	0.00	22,480.00
JUAN PABLO OCHOA SAHAGUN	0.00	500.00	0.00	0.00	0.00	500.00
OSCAR IVAN OCHOA SAHAGUN	0.00	29,100.59	0.00	0.00	0.00	29,100.59
JESUS ADIN VALENCIA RAMIREZ	0.00	16,000.00	0.00	0.00	0.00	16,000.00
ALVA PAPELERIA, S.A. DE C.V.	0.00	243.48	0.00	0.00	0.00	243.48
RINCON MARTINEZ GABINO	0.00	0.00	6,741.10	0.00	6,741.10	0.00
MIREYA UREÑA MUÑOZ	0.00	44,000.00	0.00	0.00	0.00	44,000.00
EDGAR ENRIQUE GOMEZ LOPEZ	0.00	14,423.47	0.00	0.00	0.00	14,423.47
CONTRERAS CARDENAS CHRISTIAN DIONISIO	0.00	9,750.00	0.00	0.00	0.00	9,750.00
CESAR ROBLES MORENO	0.00	2,000.00	0.00	0.00	0.00	2,000.00
RAFAEL RENDON GARCIA	0.00	3,516.15	0.00	0.00	0.00	3,516.15
IGNACIO PEREZ MARTINEZ	0.00	3,617.21	0.00	0.00	0.00	3,617.21
GONZALEZ GUZMAN MONTSERRAT	0.00	17,671.27	0.00	0.00	0.00	17,671.27
RODRIGUEZ CABELLOS OMAR ALEJANDRO	0.00	2,528.09	0.00	0.00	0.00	2,528.09
ADRIAN VEGA MARTINEZ	0.00	5,289.07	0.00	0.00	0.00	5,289.07
ADAN NIESTAS ESPINOZA	0.00	34,363.50	0.00	0.00	0.00	34,363.50
MIGUEL ANGEL VIZCAINO GONZALEZ	0.00	15,671.37	0.00	0.00	0.00	15,671.37
SERGIO RODRIGUEZ ROSALES	0.00	4,617.21	0.00	0.00	0.00	4,617.21




MUNICIPIO DE COQUIMATLAN, COL.
Sistema Integral de Contabilidad Gubernamental
ANALISIS DE SALDOS CONTABLES
DEL 1 DE SEPTIEMBRE AL 30 DE SEPTIEMBRE DE 2021

Descripción	Saldo Anterior		Movimientos		Saldo Actual	
	Debe	Haber	Debe	Haber	Debe	Haber
PEDRO VALENZUELA CERON	0.00	11,855.22	0.00	0.00	0.00	11,855.22
CORTES POLANCO ERNESTO	0.00	2,200.00	0.00	0.00	0.00	2,200.00
CRUZ MAGAÑA EDSON FELIPE	0.00	7,250.00	4,782.52	0.00	0.00	7,250.00
RAQUEL PEREZ GARCIA	0.00	10,966.26	0.00	0.00	0.00	10,966.26
ELISA DECEÑA MENDEZ	0.00	3,355.57	0.00	0.00	0.00	3,355.57
EDGAR GUADALUPE GUERRERO ROSALES	0.00	8,298.62	0.00	0.00	0.00	8,298.62
MACEDONIO GUERRERO ROSALES	0.00	27,662.18	0.00	0.00	0.00	27,662.18
FRANCISCO ALEJANDRO GARCIA NAVARRO	0.00	5,930.72	0.00	0.00	0.00	5,930.72
MACIAS JORGE ALEJANDRO	0.00	34,772.28	0.00	0.00	0.00	34,772.28
LUIS ENRIQUE PUGA VIRGEN	0.00	2,000.00	0.00	0.00	0.00	2,000.00
EDUARDO HEREDIA ROJAS	0.00	12,092.08	0.00	0.00	0.00	12,092.08
HORACIO MONTES DE OCA LEON	0.00	3,816.15	0.00	0.00	0.00	3,816.15
NESTOR IVAN RAMIREZ MENDOZA	0.00	19,912.27	0.00	0.00	0.00	19,912.27
MARIO ALBERTO ALCARAZ GARCIA	0.00	27,662.18	0.00	0.00	0.00	27,662.18
PABLO FRANCISCO ARECHIGA OCHOA	0.00	3,816.15	0.00	0.00	0.00	3,816.15
MOISES CASTELLANO CASTREJON	0.00	12,666.35	0.00	0.00	0.00	12,666.35
RAQUEL MENDOZA LEON	0.00	11,855.22	0.00	0.00	0.00	11,855.22
BEATRIZ ADRIANA RAMIREZ PADILLA	0.00	9,881.86	0.00	0.00	0.00	9,881.86
PEDRO SALOME GALARZA FLORES	1,661.70	0.00	0.00	0.00	1,661.70	0.00
FRANCISCO JAVIER GUTIERREZ NUÑEZ	0.00	2,375.00	0.00	0.00	0.00	2,375.00
ABEL CARDENAS GONZALEZ	0.00	0.00	1,000.00	0.00	0.00	0.00
ALEJANDRO RAMIREZ ROSITAS	0.00	1,740.00	0.00	0.00	0.00	1,740.00
SALVADOR FUENTES PEDROZA	0.00	0.00	1,000.00	0.00	0.00	0.00
JUAN DIEGO RODRIGUEZ MICHEL	0.00	3,500.00	0.00	0.00	0.00	3,500.00
CRUZ MORAN EDGAR DANIEL	0.00	9,209.35	0.00	0.00	0.00	9,209.35
ALEJANDRA JANETH DE LA PAZ COBIAN	0.00	2,800.00	0.00	0.00	0.00	2,800.00
PEDRO DANIEL DIAZ GONZALEZ	0.00	3,516.15	0.00	0.00	0.00	3,516.15
PINEDA ZAMORA ADRIANA GUADALUPE	0.00	27,662.18	0.00	0.00	0.00	27,662.18
SANTANA YAÑEZ WILLIAM GIOVANNI	0.00	22,912.18	6,512.38	0.00	0.00	22,912.18
MA. TERESA GUERRERO PADILLA	0.00	0.00	1,000.00	0.00	0.00	0.00
MA. FELIX AGUILAR CASTAÑEDA	0.00	4,000.00	0.00	0.00	0.00	4,000.00
ARTURO VAZQUEZ LANGARICA	10,189.83	0.00	0.00	0.00	10,189.83	0.00
PAUL AHUMADA ZEPEDA	0.00	7,000.00	0.00	0.00	0.00	7,000.00
JOSE IGNACIO GONZALEZ CARRILLO	0.00	5,059.37	0.00	0.00	0.00	5,059.37
JESUS IVAN MORENTIN BALLESTEROS	0.00	10,472.25	0.00	0.00	0.00	10,472.25
JOSE FRANCISCO LANDIN PIZANO	0.00	15,625.00	0.00	0.00	0.00	15,625.00
GABRIEL RANGEL MARTINEZ	0.00	7,270.34	0.00	0.00	0.00	7,270.34




MUNICIPIO DE COQUIMATLAN, COL.
 Sistema Integral de Contabilidad Gubernamental
ANALISIS DE SALDOS CONTABLES
DEL 1 DE SEPTIEMBRE AL 30 DE SEPTIEMBRE DE 2021

Descripción	Saldo Anterior		Movimientos		Saldo Actual	
	Debe	Haber	Debe	Haber	Debe	Haber
CARLOS CHAVIRA GEORGE	0.00	4,711.45	0.00	0.00	0.00	4,711.45
ISMAEL AMEZCUA CAMPOS	0.00	16,088.50	0.00	0.00	0.00	16,088.50
NESTOR ARIEL CARDENAS BARRAGAN	3,000.00	0.00	0.00	0.00	3,000.00	0.00
MARIA ANGELICA PEREDIA HERNANDEZ	0.00	21,963.50	0.00	0.00	0.00	21,963.50
ESTEBAN AVALOS VAZQUEZ	0.00	9,482.00	0.00	0.00	0.00	9,482.00
JOSE ALFREDO MACIAS VILLATORO	0.00	15,890.08	0.00	0.00	0.00	15,890.08
CANDELARIA OROZCO ANAYA	0.00	4,425.00	0.00	0.00	0.00	4,425.00
JOEL CARRILLO BELTRAN	0.00	3,672.16	0.00	0.00	0.00	3,672.16
RUBEN CASTILLO ANGULO	0.00	28,662.18	0.00	0.00	0.00	28,662.18
JESUS MOJICA LOPEZ	0.00	4,000.00	0.00	0.00	0.00	4,000.00
FRANCISCO VAZQUEZ LANGARICA	0.00	43,547.23	0.00	0.00	0.00	43,547.23
JUAN HERIBERTO DELGADO LARIOS	4,336.69	0.00	0.00	0.00	4,336.69	0.00
JORGE ADALBERTO CALVARIO GUERRERO	0.00	4,000.00	0.00	0.00	0.00	4,000.00
J JESUS MEDINA SALCEDO	0.00	19,932.00	0.00	0.00	0.00	19,932.00
GIOVANNI ALEJANDRO ESTRADA ISLAS	0.00	38,053.80	8,290.66	8,290.66	0.00	38,053.80
ANDRES MARTINEZ SALINAS	0.00	3,325.00	0.00	0.00	0.00	3,325.00
ALVAREZ RICARDO GILBERTO	0.00	27,662.18	0.00	0.00	0.00	27,662.18
VAZQUEZ VAZQUEZ EFREN	0.00	9,705.22	0.00	0.00	0.00	9,705.22
SOFIA CANDELARIA LOPEZ SAUCEDO	0.00	8,361.00	0.00	0.00	0.00	8,361.00
J. JESUS VALDOVINOS SAHAGUN	0.00	31,478.33	0.00	0.00	0.00	31,478.33
MENDOZA RAMOS MARIO BALDEMAR	0.00	23,683.94	0.00	0.00	0.00	23,683.94
JACOBO FRANCISCO GERARDO	0.00	13,175.19	0.00	0.00	0.00	13,175.19
TORRES PEREDIA EDUWIGES	0.00	11,855.22	0.00	0.00	0.00	11,855.22
LANDIN PIZANO AARON OSWALDO	0.00	11,855.22	0.00	0.00	0.00	11,855.22
DIAZ BENITEZ MAGDALENA ELIZABETH	0.00	27,662.18	0.00	0.00	0.00	27,662.18
JUAREZ GARCIA FRANCISCO	0.00	28,662.18	0.00	0.00	0.00	28,662.18
ANA KAREN MEJIA MARTINEZ	0.00	11,855.22	0.00	0.00	0.00	11,855.22
GUTIERREZ MARTINEZ EDGAR EDUARDO	0.00	24,035.50	0.00	0.00	0.00	24,035.50
AGUILAR RAMIREZ ERNESTO	0.00	27,662.18	0.00	0.00	0.00	27,662.18
GUTIERREZ ISORDIA GUTIERMO	0.00	8,215.04	0.00	0.00	0.00	8,215.04
SILVA CORTES RICARDO FRANCISCO	0.00	5,356.61	0.00	0.00	0.00	5,356.61
SAUL RAMOS HERNANDEZ	0.00	3,000.00	0.00	0.00	0.00	3,000.00
ANDRES CONCEPCION MILANES MADRIGAL	0.00	11,855.22	0.00	0.00	0.00	11,855.22
GUTIERREZ LOPEZ PEDRO CESAR	0.00	10,276.26	0.00	0.00	0.00	10,276.26
RICARDO GUERRERO MORALES	3,797.00	0.00	0.00	0.00	3,797.00	0.00
PIZANO PEREZ MAYRA CITLALI	0.00	3,248.03	0.00	0.00	0.00	3,248.03
ANTONIA MARTINEZ RAMIREZ	0.00	0.00	13,400.70	13,400.70	0.00	0.00




MUNICIPIO DE COQUIMATLAN, COL.
Sistema Integral de Contabilidad Gubernamental
ANALISIS DE SALDOS CONTABLES
DEL 1 DE SEPTIEMBRE AL 30 DE SEPTIEMBRE DE 2021

Descripción	Saldo Anterior		Movimientos		Saldo Actual	
	Debe	Haber	Debe	Haber	Debe	Haber
MARIA ELENA GARCIA CONTRERAS	0.00	1,900.00	0.00	0.00	0.00	1,900.00
MEDINA MONTAÑO JOSE LUIS	0.00	8,558.63	0.00	0.00	0.00	8,558.63
JUAN MIGUEL CASTILLO CRUZ	0.00	1,140.00	0.00	0.00	0.00	1,140.00
HECTOR MANUEL CISNEROS OLIVERA	0.00	1,875.48	0.00	0.00	0.00	1,875.48
GERMAN MALDONADO BAUTISTA	0.00	2,280.00	0.00	0.00	0.00	2,280.00
HERNANDO MAGAÑA MEZA	0.00	404.52	0.00	0.00	0.00	404.52
GABRIEL ALVAREZ MENDOZA	0.00	1,140.00	0.00	0.00	0.00	1,140.00
SARA OLIVIA MENDOZA	0.00	1,900.00	0.00	0.00	0.00	1,900.00
JUAN CARLOS PARTIDA VERA	0.00	20,877.50	0.00	0.00	0.00	20,877.50
EFRAIN ESPINOZA MENDOZA	0.00	2,161.26	0.00	0.00	0.00	2,161.26
GABRIEL GARCIA LOPEZ	0.00	2,932.02	0.00	0.00	0.00	2,932.02
MARIA PAULA MORENO OCHOA	0.00	4,000.00	0.00	0.00	0.00	4,000.00
CLAUDIA JANET ISLAS RESENDIZ	0.00	9,325.00	0.00	0.00	0.00	9,325.00
RAMIREZ FUENTES FERNANDO	0.00	20,000.00	0.00	0.00	0.00	20,000.00
ALAN FERNANDO CUEVA VEJAR	0.00	8,865.76	0.00	0.00	0.00	8,865.76
ARTURO RAMIREZ CRUZ	0.00	10,337.01	0.00	0.00	0.00	10,337.01
SARA OLIVA MENDOZA	0.00	3,800.00	0.00	0.00	0.00	3,800.00
JOSE ANTONIO PATIÑO PEREZ	0.00	11,250.00	0.00	0.00	0.00	11,250.00
JORGE JONATHAN MEJIA MARTINEZ	0.00	3,600.00	0.00	0.00	0.00	3,600.00
RINCON MARTINEZ MANUEL	0.00	10,360.89	0.00	0.00	0.00	10,360.89
HERNANDEZ LOPEZ LUIS ENRIQUE	0.00	9,602.12	0.00	0.00	0.00	9,602.12
ENRIQUE FIGUEROA FAJARDO	32,326.02	0.00	0.00	0.00	32,326.02	0.00
MANUEL MAGALLAN RINCON	0.00	5,670.00	0.00	0.00	0.00	5,670.00
AGUIRRE VERDIZCO IRMA	0.00	750.00	0.00	0.00	0.00	750.00
PINEDA DELGADO ADOLFO	0.00	5,663.07	0.00	0.00	0.00	5,663.07
MACIAS QUEVEDO JOSE CARLOS	1,020.00	0.00	0.00	0.00	1,020.00	0.00
DIAZ BENITEZ ERNESTO MANUEL	2,000.00	0.00	0.00	0.00	2,000.00	0.00
JESUS ENRIQUE OLIVA MENDOZA	1,900.00	0.00	0.00	0.00	1,900.00	0.00
MARIA EXIGUITA FRANCISCO SANDOVAL	2,850.00	0.00	0.00	0.00	2,850.00	0.00
ANGELA LOPEZ MANCILLA	0.00	8,194.17	0.00	0.00	0.00	8,194.17
MARIA CANDELARIA SUAREZ VARGAS	2,292.82	0.00	0.00	0.00	2,292.82	0.00
JUAN CARLOS NERI ROSALES	0.00	1,500.00	0.00	0.00	0.00	1,500.00
MARTHA ELENA ALCALA MACIAS	0.00	5,190.03	0.00	0.00	0.00	5,190.03
HORMISDAS ESCAMILLA ALCARAZ	0.00	0.00	1,000.00	0.00	0.00	0.00
DANIEL FLORES ORTEGA	0.00	0.00	1,000.00	0.00	0.00	0.00
ELMA LUXIOLA JMENEZ ZAMORA	0.00	0.00	1,000.00	0.00	0.00	0.00
ERIKA LIZETH CASTAÑEDA SANCHEZ	0.00	0.00	1,000.00	0.00	0.00	0.00




MUNICIPIO DE COQUIMATLAN, COL.
Sistema Integral de Contabilidad Gubernamental
ANALISIS DE SALDOS CONTABLES
DEL 1 DE SEPTIEMBRE AL 30 DE SEPTIEMBRE DE 2021

Descripción	Saldo Anterior		Movimientos		Saldo Actual	
	Debe	Haber	Debe	Haber	Debe	Haber
CARLOS ALBERTO SERNA HIGAREDA	0.00	0.00	23,076.99	23,076.99	0.00	0.00
MARIANA CONTRERAS RAMOS	0.00	2,004.52	0.00	0.00	0.00	2,004.52
BAUDELIO RAMIREZ LOPEZ	0.00	404.52	0.00	0.00	0.00	404.52
SUSANA LETICIA HRNANDEZ RODRIGUEZ	0.00	404.52	0.00	0.00	0.00	404.52
BENJAMIN JURADO ORDAZ	0.00	404.52	0.00	0.00	0.00	404.52
NORMA ANGELICA CISNEROS OLIVERA	0.00	404.52	0.00	0.00	0.00	404.52
MARIA VAZQUEZ FIGUEROA	0.00	404.52	0.00	0.00	0.00	404.52
JOSE ALFREDO DIAZ ESPINOZA	0.00	3,727.70	0.00	0.00	0.00	3,727.70
HUMBERTO RAFAEL FIGUEROA CORTES	0.00	993.99	0.00	0.00	0.00	993.99
JOSE ENRIQUE GUILLEN LOPEZ	0.00	734.53	0.00	0.00	0.00	734.53
JESUS ARROYO CARDENAS	0.00	404.52	0.00	0.00	0.00	404.52
LUTS CONTRERAS RAMIREZ	0.00	2,000.00	0.00	0.00	0.00	2,000.00
MANUEL DENIZ RODRIGUEZ	0.00	2,000.00	0.00	0.00	0.00	2,000.00
MARTA GALVAN CASTELLANOS	0.00	0.00	1,000.00	1,000.00	0.00	0.00
GUSTAVO CONTRERAS ANDRADE	0.00	30,000.00	0.00	0.00	0.00	30,000.00
OSCAR EDUARDO VAZQUEZ FIGUEROA	0.00	0.00	2,547.20	2,547.20	0.00	0.00
OCTAVIO TINTOS TRUJILLO	0.00	0.00	44,202.38	44,202.38	0.00	0.00
CASTILLO BENITEZ DOLORES MONSERRAT	0.00	0.00	19,079.92	19,079.92	0.00	0.00
DIETAS DEL CABILDO	0.00	94,369.97	0.00	0.00	0.00	94,369.97
SERGIO HERNANDEZ TORRES	0.00	57,075.41	0.00	0.00	0.00	57,075.41
LINO CASTELLANOS ORLANDO	0.00	17,189.88	0.00	0.00	0.00	17,189.88
PIZANO ANGUIANO J GUADALUPE	15,000.00	0.00	0.00	0.00	15,000.00	0.00
ROBERTO NAVARRO LOPEZ	0.00	5,000.00	0.00	0.00	0.00	5,000.00
MARIA GUADALUPE DIAZ OROZCO	0.00	8,843.78	0.00	0.00	0.00	8,843.78
ROBERTO ESPINOZA MORFIN	0.00	4,000.00	0.00	0.00	0.00	4,000.00
FELIPE DE JESUS MICHEL HERNANDEZ	0.00	7,685.90	0.00	0.00	0.00	7,685.90
PEREZ MEZA MAYRA ADRIANA	0.00	7,125.00	0.00	0.00	0.00	7,125.00
KARLA OSMARA MICHEL HERNANDEZ	0.00	1,500.00	0.00	0.00	0.00	1,500.00
MARIA DOLORES OLIVARES MICHEL	0.00	950.00	0.00	0.00	0.00	950.00
OTROS SERVICIOS PERSONALES PERMANENTES	0.00	32,492.24	0.00	0.00	0.00	32,492.24
MIA MERCEDES TOPETE CARBAJAL	0.00	32,492.24	0.00	0.00	0.00	32,492.24
CUENTA CONTABLE DE PROVISIONAMIENTOS DE NOMINAS	0.00	7,287,894.22	4,061,355.15	3,840,664.52	0.00	7,067,203.59
CUENTA CONTABLE DE PROVISIONAMIENTO DE NOMINA	0.00	7,287,894.22	4,061,355.15	3,840,664.52	0.00	7,067,203.59
POR EL DEVENGO DE LA NÓMINA DEL PERSONAL DE CARACTER EVENTUAL, DISTINTO A OBRA PÚBLICA	0.00	91,008.21	26,445.60	26,445.60	0.00	91,008.21




MUNICIPIO DE COQUIMATLAN, COL.
Sistema Integral de Contabilidad Gubernamental
ANALISIS DE SALDOS CONTABLES
DEL 1 DE SEPTIEMBRE AL 30 DE SEPTIEMBRE DE 2021

Descripción	Saldo Anterior		Movimientos		Saldo Actual	
	Debe	Haber	Debe	Haber	Debe	Haber
PERSONAL DE CONTRATO POR TIEMPO DETERMINADO	0.00	91,008.21	26,445.60	26,445.60	0.00	91,008.21
JOSE ERNESTO HERNANDEZ LARIOS	0.00	2,040.00	2,547.20	2,547.20	0.00	2,040.00
PEDRO A. MICHEL CHAVEZ	0.00	0.00	2,247.20	2,247.20	0.00	0.00
JUAN CARLOS CAMARENA CARRASCO	0.00	19,950.00	0.00	0.00	0.00	19,950.00
JOSE CARRILLO VIRGEN	0.00	29,925.00	0.00	0.00	0.00	29,925.00
LUIS MIGUEL JUAREZ CORTES	0.00	6,120.00	0.00	0.00	0.00	6,120.00
HUMBERTO GUERRERO MORALES	0.00	8,979.05	0.00	0.00	0.00	8,979.05
GOMEZ CRUZ JOSE ANTONIO	0.00	7,411.69	0.00	0.00	0.00	7,411.69
CAMARENA CARRASCO RUBEN	0.00	12,935.20	0.00	0.00	0.00	12,935.20
CAMARENA TRUJILLO ERIKA MONSERRAT	2,371.89	0.00	0.00	0.00	2,371.89	0.00
GUERRERO MORALES ELPIDIA	3,797.00	0.00	0.00	0.00	3,797.00	0.00
MIGUEL ANGEL AGUILAR CARRASCO	0.00	0.00	2,547.20	2,547.20	0.00	0.00
ALEJANDRA RAMOS PIZANO	0.00	0.00	3,820.80	3,820.80	0.00	0.00
MIGUEL ROSALES OCHOA	0.00	6,000.00	0.00	0.00	0.00	6,000.00
CLAUDIA VILLA RIVERA	0.00	3,816.16	0.00	0.00	0.00	3,816.16
JOSE MANUEL PADILLA RUIZ	0.00	0.00	2,547.20	2,547.20	0.00	0.00
JUAN COBIAN GARCIA	0.00	0.00	2,547.20	2,547.20	0.00	0.00
PAULINO PEREZ ALEJANDRO HAMMURABI	2,258.34	0.00	0.00	0.00	2,258.34	0.00
VINAJA URZUA CYNTHIA PATRICIA	0.00	2,258.34	0.00	0.00	0.00	2,258.34
AVALOS RAMIREZ VICTOR URIEL	0.00	0.00	2,547.20	2,547.20	0.00	0.00
AVALOS VELAZQUEZ JAIRO	0.00	0.00	5,094.40	5,094.40	0.00	0.00
DECENA PIZANO NORMA ANGELICA	0.00	0.00	2,547.20	2,547.20	0.00	0.00
POR EL DEVENGO DE CUOTAS Y APORTACIONES PATRONALES	0.00	456,373.84	712,786.02	788,291.92	0.00	531,879.74
POR LAS CUOTAS Y APORTACIONES A LA DIRECCION DE PENSIONES CIVILES DEL ESTADO	0.00	456,373.84	712,786.02	788,291.92	0.00	531,879.74
DIRECCION DE PENSIONES CIVILES DEL ESTADO	0.00	456,373.84	712,786.02	788,291.92	0.00	531,879.74
PROVEEDORES POR PAGAR A CORTO PLAZO	439,007.84	0.00	2,079,926.47	1,650,431.05	868,503.26	0.00
PROVEEDORES POR ADQUISICION DE BIENES DE CONSUMO	0.00	1,361,379.56	132,378.19	124,358.59	0.00	1,353,359.96
FLORENCIO LARIOS GAYTAN S.A DE C.V.	0.00	193,136.00	0.00	0.00	0.00	193,136.00
OLIVARES DECENA MARIA EDELMIRA	0.00	175.00	2,880.00	2,880.00	0.00	175.00
MUNGUJA MANZO ANA MARIA	0.00	2,983.99	0.00	0.00	0.00	2,983.99
J. JESUS VALENCIA VALENCIA	0.00	4,121.80	0.00	0.00	0.00	4,121.80
MIRANDA PEREZ MARIA DEL SOCORRO	0.00	19,598.50	0.00	0.00	0.00	19,598.50
JOSE ANGEL ALVAREZ GIL	0.00	12,147.50	0.00	0.00	0.00	12,147.50
ALICIA SANCHEZ ESPINOZA	0.00	1,800.00	0.00	0.00	0.00	1,800.00




MUNICIPIO DE COQUIMATLAN, COL.
Sistema Integral de Contabilidad Gubernamental
ANALISIS DE SALDOS CONTABLES
DEL 1 DE SEPTIEMBRE AL 30 DE SEPTIEMBRE DE 2021

Descripción	Saldo Anterior		Movimientos		Saldo Actual	
	Debe	Haber	Debe	Haber	Debe	Haber
COMERCIALIZADORA GURO 3H S.A. DE C.V.	0.00	1,072.96	0.00	0.00	0.00	1,072.96
RIOS BEAS ELOISA	0.00	1,028.50	0.00	0.00	0.00	1,028.50
ZAMORA OSORIO MARIBEL	0.00	12,821.03	0.00	0.00	0.00	12,821.03
LORENA GUADALUPE AGUILAR ZAMORA	0.00	8,500.00	0.00	0.00	0.00	8,500.00
GRUPO DE TRABAJO NO.2 EJIDO FERNANDEZ	0.00	27,469.43	0.00	0.00	0.00	27,469.43
OSCAR MUÑOZ SERRANO	25,078.73	0.00	0.00	0.00	25,078.73	0.00
ROCHA RAMIREZ HERMES	0.00	50.00	0.00	0.00	0.00	50.00
LAURA ALEJANDRA NATERA GONZALEZ	0.00	1,420.01	0.00	0.00	0.00	1,420.01
AHUMADA VIZCAINO SALVADOR	0.00	1,020.29	11,589.00	11,589.00	0.00	1,020.29
SERRANO AMEZCUA MARTIN	0.00	14,674.00	0.00	0.00	0.00	14,674.00
SAMUEL SALAZAR FUENTES	0.00	10,115.25	0.00	0.00	0.00	10,115.25
MOISES AGUILAR RAMIREZ	5,000.00	0.00	0.00	0.00	5,000.00	0.00
MA. IRMA LEON BALTAR	0.00	3,300.00	0.00	0.00	0.00	3,300.00
PIMSA PUBLICIDAD, S.A. DE C.V.	0.00	391.50	0.00	0.00	0.00	391.50
J. TOMAS GUTIERREZ ALVARADO	7,979.00	0.00	0.00	0.00	7,979.00	0.00
JARDIN HUSQVARNA Y AGRICOLA DE COLIMA S.A DE C.V.	0.00	15,530.04	3,865.65	3,865.65	0.00	15,530.04
BENAVIDES CARDENAS EMMA	0.00	1,579.00	0.00	0.00	0.00	1,579.00
GUTIERREZ CHAM LUIS	0.00	3,500.00	0.00	0.00	0.00	3,500.00
CONSTRUCTORA SANTA RITA	0.00	50,000.00	0.00	0.00	0.00	50,000.00
MARISELA BARBOSA MICHEL	0.00	2,500.00	0.00	0.00	0.00	2,500.00
INGENIERIA EN SOFTWARE S.A DE C.V.	0.00	25,626.20	0.00	0.00	0.00	25,626.20
OTONIEL SOSA SOTO	0.00	6,586.84	0.00	0.00	0.00	6,586.84
OMETEOTL LEON URIBE CASTILLO	0.00	325,078.40	0.00	0.00	0.00	325,078.40
ANA ISABEL SANCHEZ GARCIA	0.00	2,958.00	0.00	0.00	0.00	2,958.00
INSTITUTO DE FOMENTO DE FERIAS Y EXPOSICIONES DE COLIMA	0.00	0.00	6,400.00	6,400.00	0.00	0.00
ELVA AYDEE SANDOVAL HERNANDEZ	0.00	0.10	0.00	0.00	0.00	0.10
ANDRES VARGAS CRUZ	0.00	16,691.60	8,769.60	8,769.60	0.00	7,922.00
CATARINO RODRIGUEZ TRUJILLO	0.00	4,396.40	0.00	0.00	0.00	4,396.40
LUIS ALFREDO RODRIGUEZ GARCIA	0.00	7,656.00	0.00	0.00	0.00	7,656.00
JACQUELINE DELGADO RAMIREZ	0.00	1,679.00	0.00	0.00	0.00	1,679.00
JORGE ENRIQUE RINCON AGUILAR	0.00	5,325.00	0.00	0.00	0.00	5,325.00
MARIA LUISA ESPINOSA CONTRERAS	0.00	1,300.00	0.00	0.00	0.00	1,300.00
ADOLFO MENDOZA MARTINEZ	0.00	1,154.20	0.00	0.00	0.00	1,154.20
VICTORIA CONTRERAS TAPIA	0.00	44,723.77	0.00	0.00	0.00	44,723.77
MARYCRUZ AVIÑA NUÑEZ	0.00	3,654.00	0.00	0.00	0.00	3,654.00




MUNICIPIO DE COQUIMATLAN, COL.
Sistema Integral de Contabilidad Gubernamental
ANALISIS DE SALDOS CONTABLES
DEL 1 DE SEPTIEMBRE AL 30 DE SEPTIEMBRE DE 2021

Descripción	Saldo Anterior		Movimientos		Saldo Actual	
	Debe	Haber	Debe	Haber	Debe	Haber
SILVESTRE BERNAL PULIDO	18,500.00	0.00	0.00	0.00	18,500.00	0.00
RICARDO CEJA PEREZ	0.00	4,060.00	0.00	0.00	0.00	4,060.00
ROSA INES ROSALES GALVAN	0.00	5,573.80	0.00	0.00	0.00	5,573.80
HS COLIMA, S.A. DE C.V.	0.00	1,244.00	0.00	0.00	0.00	1,244.00
JOSE RUELAS CORTEZ	0.00	32,004.00	0.00	0.00	0.00	32,004.00
PROVEEDORA HOSPITALARIA DE COLIMA, S.A. DE C.V.	4,605.38	0.00	0.00	0.00	4,605.38	0.00
RENE GUTIERREZ MALDONADO	0.00	1,650.00	0.00	0.00	0.00	1,650.00
ALVA PAPELERIA, S.A. DE C.V.	0.00	7,050.48	3,438.55	3,438.55	0.00	7,050.48
JAVIER GONZALEZ CHAVEZ	0.00	128,581.20	0.00	0.00	0.00	128,581.20
SUPER KIOSKO S.A. DE C.V.	0.00	3,170.00	0.00	0.00	0.00	3,170.00
GRUPO GASOLINERO MINATITLAN COLIMA S.A. DE C.V.	0.00	356,388.02	0.00	0.00	0.00	356,388.02
CARLOS MUÑOZ DEL RIO	0.00	44,999.86	0.00	0.00	0.00	44,999.86
OSCAR PEDROZA RODRIGUEZ	0.00	90.00	500.00	1,250.00	0.00	840.00
SINDICATO DE TRABAJADORES AL SERVICIOS DEL H. AYUNTAMIENTO CONSTITUCIONAL DE COQUIMATLAN, COL.	0.00	0.00	82,327.19	82,327.19	0.00	0.00
SERGIO MESINA CAMACHO	0.00	1,850.00	0.00	0.00	0.00	1,850.00
CONGREGACION MARIANA TRINITARIA PROGRAMA DE MARIANA TRINITARIA	0.00	117.00	0.00	0.00	0.00	117.00
LEONEL RINCON MESINA	0.00	0.00	5,968.20	5,968.20	0.00	0.00
FERTILIZANTES Y AGROQUIMICOS LOS SAUCES SA DE CV	0.00	0.00	2,140.00	2,140.00	0.00	0.00
HUGO ALEJANDRO BARBOSA TRUJILLO	0.00	0.00	4,500.00	4,500.00	0.00	0.00
PROVEEDORES POR PRESTACION DE SERVICIOS	0.00	4,433,063.78	1,675,817.45	1,254,341.63	0.00	4,011,587.96
COMISION FEDERAL DE ELECTRICIDAD	0.00	320,263.89	0.00	0.00	0.00	320,263.89
RADIOMOVIL DIPSA SA DE C.V.	0.00	5,586.00	0.00	0.00	0.00	5,586.00
TELEFONOS DE MEXICO S.A.B. DE C.V.	0.00	26,224.00	0.00	0.00	0.00	26,224.00
COMUNICACIONES NEXTEL DE MEXICO S.A. DE C.V.	0.00	133,709.17	0.00	0.00	0.00	133,709.17
GAS MENGUC S.A. DE C.V.	0.00	11,975.36	9,505.04	7,702.76	0.00	10,173.08
CONTRERAS CARDENAS CHRISTIAN DIONISIO	0.00	4,685.15	0.00	0.00	0.00	4,685.15
CONSTRUCTORA VILLA DE COLIMA SA DE CV	0.00	23,281.20	0.00	0.00	0.00	23,281.20
ARIAS MERINO JOSE FILEMON	0.00	7,357.91	0.00	0.00	0.00	7,357.91
ARCILLA LABS S. DE R.L. MI.	0.00	80,417.82	0.00	0.00	0.00	80,417.82
ZERMEÑO RAMOS JOSE LUIS	0.00	0.01	0.00	0.00	0.00	0.01
CALIXTO SANDOVAL LOPEZ	0.00	214.00	0.00	0.00	0.00	214.00
ALVAREZ LOPEZ HECTOR MIGUEL	0.99	0.00	0.00	0.00	0.99	0.00




MUNICIPIO DE COQUIMATLAN, COL.
Sistema Integral de Contabilidad Gubernamental
ANALISIS DE SALDOS CONTABLES
DEL 1 DE SEPTIEMBRE AL 30 DE SEPTIEMBRE DE 2021

Descripción	Saldo Anterior		Movimientos		Saldo Actual	
	Debe	Haber	Debe	Haber	Debe	Haber
MORENO ORTIZ J. JESUS	0.00	5,837.00	0.00	0.00	0.00	5,837.00
MENDOZA FLORES BEATRIZ	0.00	5,124.00	1,009.20	0.00	0.00	6,666.80
TELEFONIA POR CABLE S.A. DE C.V.	0.00	74,295.47	60,218.90	2,552.00	0.00	49,488.02
EDITORIA DIARIO ECOS DE LA COSTA S.A. DE C.V.	0.00	1,794.50	0.00	35,411.45	0.00	1,794.50
EDITORIAL EL NOTICIERO DE MANZANILLO, S.A. DE C.V.	0.00	3,516.99	0.00	0.00	0.00	3,516.99
JOSE GUADALUPE PALACIOS GALVAN	0.00	21,402.46	0.00	0.00	0.00	21,402.46
MANUEL DUEÑAS GIL	0.14	0.00	0.00	0.00	0.14	0.00
HECTOR MANUEL DECENA MOLINA	0.00	3,560.00	0.00	0.00	0.00	3,560.00
OSCAR MUNGUJA CHAVEZ	0.00	180.00	0.00	0.00	0.00	180.00
INFONACOT	0.00	38,273.26	0.00	0.00	0.00	38,273.26
APLICACIONES Y SERVICIOS DE INFORMACION EMPRESS SC	0.00	40,375.00	21,802.00	21,802.00	0.00	40,375.00
AD RADIAL DE OCCIDENTE S.A. DE C.V.	0.00	239,980.32	0.00	0.00	0.00	239,980.32
RUEDA IBARRA INOCENCIO	0.00	3,500.00	0.00	0.00	0.00	3,500.00
IMPULSORA PROMOBLEN S.A. DE C.V.	0.00	62,758.56	0.00	0.00	0.00	62,758.56
MARTINEZ MADRIGAL VERONICA	0.00	1,480.00	0.00	0.00	0.00	1,480.00
SEGUROS MONTERREY NEW YORK LIFE, S.A. DE C.V.	0.00	95,472.97	0.00	0.00	0.00	95,472.97
LEPE HERRERA JUSTINO MANUEL	0.00	242.35	0.00	0.00	0.00	242.35
PIZANO VILLALOBOS NORMA YOLANDA	0.00	2,433.00	0.00	0.00	0.00	2,433.00
AUTOMOTRIZ RANCAGUA SA DE CV	0.00	2,558.05	0.00	0.00	0.00	2,558.05
GUTIERREZ YAÑEZ LEOPOLDO	0.00	3,884.71	0.00	0.00	0.00	3,884.71
AYALA RODRIGUEZ MARIO	0.00	219,935.86	0.00	0.00	0.00	219,935.86
DAVILA CERDA CESAR ALEJANDRO	0.00	678.71	0.00	0.00	0.00	678.71
CREATIVIDAD DE OCCIDENTE S.A. DE C.V.	0.02	0.00	0.00	0.00	0.02	0.00
SEGURIZAP DE COLIMA, S. DE R.L. MI	0.00	14,822.48	0.00	0.00	0.00	14,822.48
ALVARADO TRILLO AMPARO	0.00	45,219.57	0.00	0.00	0.00	45,219.57
PLAYERAS Y CAMISAS DE COLIMA S. DE R.L. DE C.V.	0.00	191,606.66	0.00	0.00	0.00	191,606.66
ELECON SUMINISTROS, S.A. DE C.V.	0.00	16,531.15	0.00	0.00	0.00	16,531.15
JIMENEZ AUTOCAMIONES, S.A. DE C.V.	0.00	3,447.67	0.00	0.00	0.00	3,447.67
VEGA VEGA ERNESTO	0.00	4,050.72	0.00	0.00	0.00	4,050.72
ARNOLDO HERRERA RAMOS	0.00	146,006.40	0.00	0.00	0.00	146,006.40
SALVADOR ENRIQUE CHAVEZ GARCIA	0.00	522,862.98	0.00	0.00	0.00	522,862.98
COSMEN CONSTRUCCIONES S.A. DE C.V.	0.00	11,000.00	0.00	0.00	0.00	11,000.00
VICTOR HUGO VIRGEN CANO	0.00	17,479.00	0.00	0.00	0.00	17,479.00
ERNESTO RAMOS LOPEZ	0.00	10,348.01	0.00	0.00	0.00	10,348.01
STAR-PUBLICIDAD E IMPRESION, S.A. DE C.V.	0.00	25,743.88	3,248.00	3,248.00	0.00	25,743.88




MUNICIPIO DE COQUIMATLAN, COL.
Sistema Integral de Contabilidad Gubernamental
ANALISIS DE SALDOS CONTABLES
DEL 1 DE SEPTIEMBRE AL 30 DE SEPTIEMBRE DE 2021

Descripción	Saldo Anterior		Movimientos		Saldo Actual	
	Debe	Haber	Debe	Haber	Debe	Haber
EMBOTELLADORA AGA, S.A. DE C.V.	0.00	3,455.04	0.00	0.00	0.00	3,455.04
PROMOLEVY S.A. DE C.V.	0.00	5,026.72	0.00	0.00	0.00	5,026.72
EDITORIA DIARIO DE COLIMA S.A. DE C.V.	0.00	2,787.37	0.00	0.00	0.00	2,787.37
DE LA MORA DE LA MORA EDUARDO ARTURO	0.00	18,765.52	0.00	0.00	0.00	18,765.52
GRUPO ARCE DE COLIMA, S.A. DE C.V.	0.00	61,851.17	0.00	0.00	0.00	61,851.17
SERRANO AHUMADA RAMON	0.00	6,000.00	0.00	0.00	0.00	6,000.00
LIBERATO MALDONADO RODRIGUEZ	0.00	3,502.00	0.00	0.00	0.00	3,502.00
MARIA TRINIDAD PRECIADO MEDRANO	0.00	5,690.75	0.00	0.00	0.00	5,690.75
OSCAR VALLE RUVALCABA	0.00	1,751.00	0.00	0.00	0.00	1,751.00
FOTO COLOR RAPIDO DE NAVOJOA, S.A. DE C.V.	0.00	3,316.98	0.00	0.00	0.00	3,316.98
ASOCIACIÓN DE MUN. PANISTAS DEL EDO. DE COLIMA A.C	0.00	2,037.48	0.00	0.00	0.00	2,037.48
PARTIDO ACCION NACIONAL	0.00	2,633.46	0.00	0.00	0.00	2,633.46
SUPER LLANTAS COLIMAN S.A. DE C.V.	0.00	9,364.66	0.00	0.00	0.00	9,364.66
VELAZQUEZ MERAZ EUSEBIO	0.00	960.00	0.00	0.00	0.00	960.00
HERRERA RINCON J. JESUS	0.00	1,478.01	0.00	0.00	0.00	1,478.01
COMPARAN SOTELO ISRAEL	0.00	9,600.00	0.00	0.00	0.00	9,600.00
CORONA QUIROZ ENRIQUE ISAAC	0.00	1,204.49	0.00	0.00	0.00	1,204.49
FELIPE HERRERA MORALES	0.00	8,625.00	0.00	0.00	0.00	8,625.00
PERIODICO EXCELSIOR SA DE CV	0.00	7,451.48	0.00	0.00	0.00	7,451.48
URIBE HERNANDEZ RODOLFO	0.00	4,830.00	0.00	0.00	0.00	4,830.00
PUBLICIDAD DE LA COSTA S.A. DE C.V.	0.00	1,500.34	0.00	0.00	0.00	1,500.34
SOSA SOTO OTONIEL	0.00	6,749.87	0.00	0.00	0.00	6,749.87
RUBEN CASTILLO ANGULO	0.00	400.00	0.00	0.00	0.00	400.00
MA. DEL CARMEN VEGA	0.00	650.00	0.00	0.00	0.00	650.00
MA. DE JESUS ANGELES ALVAREZ	0.00	50.00	0.00	0.00	0.00	50.00
HECTOR MANUEL NUÑEZ DUEÑAS	0.00	50.00	0.00	0.00	0.00	50.00
LAURA CECILIA CABALLEROS	0.00	2,000.00	0.00	0.00	0.00	2,000.00
SAMUEL MUÑOZ GUERRERO	0.00	100.00	0.00	0.00	0.00	100.00
JOSE JUAN ALVAREZ BARBOSA	0.00	40.81	0.00	0.00	0.00	40.81
FRANCISCO JAVIER SANCHEZ	0.00	130.81	0.00	0.00	0.00	130.81
FEDERICO RENTERIA GARCIA	0.00	50.00	0.00	0.00	0.00	50.00
JOSE LUIS ESPINOZA	0.00	900.00	0.00	0.00	0.00	900.00
JESUS TIBURCIO ROMERO	0.00	50.00	0.00	0.00	0.00	50.00
ELVA CARRILLO ANDRADE	0.00	500.00	0.00	0.00	0.00	500.00
LORENA VILLASEÑOR BLANCO	0.00	100.00	0.00	0.00	0.00	100.00
OCHOA NEGRETE MA. DE JESUS	0.00	500.00	0.00	0.00	0.00	500.00




MUNICIPIO DE COQUIMATLAN, COL.
Sistema Integral de Contabilidad Gubernamental
ANALISIS DE SALDOS CONTABLES
DEL 1 DE SEPTIEMBRE AL 30 DE SEPTIEMBRE DE 2021

Descripción	Saldo Anterior		Movimientos		Saldo Actual	
	Debe	Haber	Debe	Haber	Debe	Haber
JUAN MANUEL ALVAREZ BARBOSA	0.00	20.00	0.00	0.00	0.00	20.00
ROSA EVELIA LARIOS NAVARRO	0.00	500.00	0.00	0.00	0.00	500.00
HERIBERTO RUIZ ARAIZA	0.00	200.00	0.00	0.00	0.00	200.00
MARTIN ROSALES MEDINA	0.00	100.00	0.00	0.00	0.00	100.00
ALBERTO NUÑEZ PEREZ	0.00	3,000.00	0.00	0.00	0.00	3,000.00
NOEMI DIAZ TORRES	0.00	200.00	0.00	0.00	0.00	200.00
ISABEL LOPEZ CLAUDIO	0.00	300.00	0.00	0.00	0.00	300.00
MA. DE LA LUZ ORTEGA	0.00	158.00	0.00	0.00	0.00	158.00
JUANA LOPEZ REYES	0.00	1,700.00	0.00	0.00	0.00	1,700.00
JESUS RIVERA OLMOS	0.00	500.00	0.00	0.00	0.00	500.00
RUBEN CAMARENA	0.00	3,000.00	0.00	0.00	0.00	3,000.00
QUINTIN MEJIA ESCORCIA	0.00	151.00	0.00	0.00	0.00	151.00
BRUNO MOJICA DECENA	0.00	100.00	0.00	0.00	0.00	100.00
ENRIQUE CASTILLO HERNANDEZ	0.00	500.00	0.00	0.00	0.00	500.00
LEOPOLDO CHAVEZ FLORES	0.00	100.00	0.00	0.00	0.00	100.00
MARIA DEL ROSARIO LARIOS ROSALES	0.00	100.00	0.00	0.00	0.00	100.00
SOFIA LUNA ALCARAZ	232.00	0.00	0.00	0.00	232.00	0.00
EFRAIN VAZQUEZ LARIOS	0.00	13,300.00	0.00	0.00	0.00	13,300.00
GEORGE MONTES AGUSTIN	0.00	10,000.00	0.00	0.00	0.00	10,000.00
C.B.T.I.S. NO. 157	0.00	65.00	0.00	0.00	0.00	65.00
CHAVIRA ARCEO JOSE HECTOR	0.00	557.00	0.00	0.00	0.00	557.00
OSCAR RAMIREZ CARRILLO	0.00	8,050.00	0.00	0.00	0.00	8,050.00
WILVERT ANTONIO MAGALLON	0.00	3,502.00	0.00	0.00	0.00	3,502.00
JOSE APOLINAR SANCHEZ	0.00	6,000.00	0.00	0.00	0.00	6,000.00
JORGE ROMAN RODRIGUEZ MORALES	0.00	1,200.00	0.00	0.00	0.00	1,200.00
MARTHA PATRICIA RODRIGUEZ AVALOS	0.00	1,740.00	0.00	0.00	0.00	1,740.00
SECRETARIA DE DESARROLLO SOCIAL	6,665.10	0.00	0.00	0.00	6,665.10	0.00
PATRICIA MANDO QUINTAL	0.00	0.00	13,780.80	20,280.80	0.00	0.00
SOCIEDAD COOPERATIVA DE AUTOTRANSORTE	0.00	8,700.00	0.00	0.00	0.00	8,700.00
COLIMA PUEBLO-JUAREZ, S.C.L.	0.00	11,136.45	0.00	0.00	0.00	11,136.45
MA. CONCEPCION MENDOZA ALVAREZ	0.00	22,216.20	0.00	0.00	0.00	22,216.20
GRACIELA MENDEZ VILLANUEVA	0.00	3,712.00	0.00	0.00	0.00	3,712.00
MARIA HERNANDEZ GONZALEZ	0.00	2,099.83	0.00	0.00	0.00	2,099.83
LUIS GILBERTO PEREZ DE LEON ESPINOZA	0.00	3,520.00	0.00	0.00	0.00	3,520.00
MARIA CONCEPCION GOSCH MAASBERG	0.00	40,872.58	0.00	0.00	0.00	40,872.58
RAFAEL GARCIA GALINDO	0.00	2,570.00	0.00	0.00	0.00	2,570.00
SALVADOR FUENTES PEDROZA	0.00	0.00	0.00	0.00	0.00	0.00




MUNICIPIO DE COQUIMATLAN, COL.
Sistema Integral de Contabilidad Gubernamental
ANALISIS DE SALDOS CONTABLES
DEL 1 DE SEPTIEMBRE AL 30 DE SEPTIEMBRE DE 2021

Descripción	Saldo Anterior		Movimientos		Saldo Actual	
	Debe	Haber	Debe	Haber	Debe	Haber
MARIA TERESA CASTELLANOS REGALADO	0.00	11,600.00	0.00	0.00	0.00	11,600.00
ANDRES MENDEZ FLORES	0.00	10,160.00	0.00	0.00	0.00	10,160.00
JAVIER ORTIZ LONDAIZ	0.00	5,364.00	0.00	0.00	0.00	5,364.00
NETZAHUALCOYOTL AMEZCUA RENTERIA	0.00	180,368.32	0.00	0.00	0.00	180,368.32
MIGUEL AVALOS VERDUZCO	0.00	8,216.00	0.00	0.00	0.00	8,216.00
MOLINA SANTOS ANA YOLANDA	0.00	777.20	0.00	0.00	0.00	777.20
OSCAR RIVERA PACHECO	0.00	11,600.00	0.00	0.00	0.00	11,600.00
GOBIERNO DEL ESTADO DE COLIMA	0.00	35,303.88	58,133.00	0.00	22,829.12	0.00
MA. CARMEN RAMIREZ BARRERA	0.00	52,500.00	0.00	0.00	0.00	52,500.00
PEDRO PUENTE PEREZ	0.00	2,099.60	0.00	0.00	0.00	2,099.60
SALVADOR PEREZ RAMOS	0.00	4,060.00	0.00	0.00	0.00	4,060.00
H. AYUNTAMIENTO DE COQUIMATLAN, COLIMA	730,000.00	0.00	0.00	0.00	730,000.00	0.00
RAFAEL MENDOZA GODINEZ	0.00	16,000.00	0.00	0.00	0.00	16,000.00
ANTONIO WALBERTO FLORES GARCIA	0.00	9,089.99	0.00	0.00	0.00	9,089.99
CERVEZAS CUAUHTEMOC MOCTEZUMA. S.A DE C.V.	0.00	18,405.47	0.00	0.00	0.00	18,405.47
DARIO MORALES JIMENEZ	0.00	15,960.00	0.00	0.00	0.00	15,960.00
FIDELINA HERNANDEZ MAGAÑA	0.00	4,000.00	0.00	0.00	0.00	4,000.00
M. ELENA MICHEL FLORES	0.00	3,700.00	0.00	0.00	0.00	3,700.00
INTERMEDIA SISTEM S.A. DE C.V.	0.00	28,600.00	0.00	0.00	0.00	28,600.00
LILIA GUADALUPE ESCOTO MAGAÑA	0.00	5,716.99	0.00	0.00	0.00	5,716.99
SERVICIOS INTEGRALES DE MANTENIMIENTO DE COLIMA S A DE C V	0.00	0.00	3,174.92	3,174.92	0.00	0.00
ABDON ROLON MACIEL	0.00	4,000.00	0.00	0.00	0.00	4,000.00
MAPFRE TEPEYAC, S.A.	0.00	15,986.65	0.00	0.00	0.00	15,986.65
MA. DEL ROSARIO GUERRERO MEJIA	0.00	580.00	0.00	0.00	0.00	580.00
JOSE ANTONIO REYES GODINEZ	0.00	36,303.38	0.00	0.00	0.00	36,303.38
JEVER RODRIGUEZ LLAMAS	0.00	690.00	0.00	0.00	0.00	690.00
LUIS FRANCISCO LOPEZ MONTAÑO	0.00	41,620.00	0.00	0.00	0.00	41,620.00
MARIA GUADALUPE ROMERO GUZMAN	0.00	4,420.00	0.00	0.00	0.00	4,420.00
PLASENCIA ACUEDUCTO SA DE CV	0.00	895.00	0.00	0.00	0.00	895.00
SEGUROS MAFRE TEPEYAC S.A.	0.00	79,683.70	0.00	0.00	0.00	79,683.70
MARCELINA FLORES VARGAS	0.00	5,500.00	0.00	0.00	0.00	5,500.00
LUIS JORGE ORTIZ PICHARDO	0.00	479.08	0.00	0.00	0.00	479.08
CASA GALLARDO, S.A. DE C.V.	0.00	13,677.56	0.00	0.00	0.00	13,677.56
CARLOS ENRIQUE MONTES MICHEL	0.00	4,950.00	0.00	0.00	0.00	4,950.00
JOSE FORTUNATO GONZALEZ SOLIS	0.00	6,194.40	0.00	0.00	0.00	6,194.40
ANGEL ALFARO MARTINEZ	0.00	4,710.20	0.00	0.00	0.00	4,710.20




MUNICIPIO DE COQUIMATLAN, COL.
Sistema Integral de Contabilidad Gubernamental
ANALISIS DE SALDOS CONTABLES
DEL 1 DE SEPTIEMBRE AL 30 DE SEPTIEMBRE DE 2021

Descripción	Saldo: Anterior		Movimientos		Saldo Actual	
	Debe	Haber	Debe	Haber	Debe	Haber
MARIA GUADALUPE AGUILERA LARA	0.00	1,300.00	0.00	0.00	0.00	1,300.00
HENRRY GAUDENCIO TEMA GONZALEZ	0.00	5,380.00	0.00	0.00	0.00	5,380.00
SALVADOR CALVARIO RODRIGUEZ	0.00	208.80	0.00	0.00	0.00	208.80
PROCIMEX COLIMA, S.A. DE C.V.	0.00	533.99	0.00	0.00	0.00	533.99
BLANCA LORENA LLAMAS CONTRERAS	0.00	4,703.05	0.00	0.00	0.00	4,703.05
MARIA DE LOURDES MATA RODRIGUEZ	0.00	1,450.00	0.00	0.00	0.00	1,450.00
INFRA S.A. DE C.V.	0.00	440.92	0.00	0.00	0.00	440.92
YOLANDA MORENO RENTERIA	0.00	556.80	0.00	0.00	0.00	556.80
FRANCISCO JAVIER REA MINUTO	0.00	45,000.00	0.00	0.00	0.00	45,000.00
ARJA CONSULTORES, S.C.	0.00	71,066.98	0.00	0.00	0.00	71,066.98
AARON PEREZ ORTEGA	0.00	10,440.00	0.00	0.00	0.00	10,440.00
HORACIO NARANJO GARIBAY	0.00	33,060.00	0.00	0.00	0.00	33,060.00
LUIS RINCON AGUILAR	0.00	7,616.00	0.00	0.00	0.00	7,616.00
HUGO ALEJANDRO CASTILLO JUAREZ	0.00	0.00	5,720.01	5,720.01	0.00	0.00
FERNANDO ORTIZ PEREZ	0.00	6,090.00	0.00	0.00	0.00	6,090.00
ENRIQUE MARTINEZ ESPINOZA	0.00	0.00	6,417.02	6,417.02	0.00	0.00
PEREZ DE LA MORA, S.A. DE C.V.	0.00	1,005.96	0.00	0.00	0.00	1,005.96
BMC DE COLIMA, S.A. DE C.V.	0.00	1,320.00	0.00	0.00	0.00	1,320.00
FESTIMUNDO, S.A. DE C.V.	0.00	232.00	0.00	0.00	0.00	232.00
CESAR BARRETO VIELMAS	0.00	4,176.00	0.00	0.00	0.00	4,176.00
BATERIAS Y ACCESORIOS DE COLIMA, S.A. DE C.V.	0.00	3,757.92	0.00	0.00	0.00	3,757.92
SUCESORES DE DONACIANO TERRONES SERRANO	0.00	1,025.00	0.00	0.00	0.00	1,025.00
GUILLERMO MUÑOZ OLAGUE	0.00	3,000.00	0.00	0.00	0.00	3,000.00
MA. TERESA TORRES ALCARAZ	0.00	1,650.00	0.00	0.00	0.00	1,650.00
EDGAR VALDIVIA CARBAJAL	0.00	1,800.00	0.00	0.00	0.00	1,800.00
JUAN GABRIEL DE LA VEGA VADILLO	0.00	406.00	0.00	0.00	0.00	406.00
PUCOMA S.C.	0.00	6,700.00	3,726.11	3,726.11	0.00	6,700.00
CARLOS CASTILLO HERNANDEZ	0.00	2,900.00	0.00	0.00	0.00	2,900.00
IRMA PATRICIA CRUZ IGLESIAS	0.00	8,700.00	0.00	0.00	0.00	8,700.00
ALICIA VELAZCO VACA	0.00	6,902.00	0.00	0.00	0.00	6,902.00
ELIAS RAMIREZ GALINDO	0.00	8,120.00	0.00	0.00	0.00	8,120.00
OFITEC TECNOLOGIA S.A. DE C.V.	0.00	0.00	1,037.25	2,989.77	0.00	1,952.52
ELECTRONICA SATURNO DE COLIMA, S.A. DE C.V.	0.00	12,045.00	0.00	0.00	0.00	12,045.00
TIENDAS CUPRUM S.A. DE C.V.	0.00	1,578.06	0.00	0.00	0.00	1,578.06
MARTHA OROZCO SANTA ANA	0.00	1,067.20	0.00	0.00	0.00	1,067.20
RAFAEL BATISTA REYES	0.00	6,000.00	0.00	0.00	0.00	6,000.00
FRANCISCO HARO RUIZ	0.00	2,204.00	0.00	0.00	0.00	2,204.00




MUNICIPIO DE COQUIMATLAN, COL.
Sistema Integral de Contabilidad Gubernamental
ANALISIS DE SALDOS CONTABLES
DEL 1 DE SEPTIEMBRE AL 30 DE SEPTIEMBRE DE 2021

Descripción	Saldo Anterior		Movimientos		Saldo Actual	
	Debe	Haber	Debe	Haber	Debe	Haber
CARNES ASADAS LAS BRASAS, S.A. DE C.V.	0.00	5,641.00	0.00	0.00	0.00	5,641.00
SUPER TALLERES COLIMA, S.A. DE C.V.	0.00	22,422.80	0.00	0.00	0.00	22,422.80
GUTIERREZ HERNANDEZ ARTURO	0.00	6,000.00	0.00	0.00	0.00	6,000.00
CIS DEL PACIFICO, S.A. DE C.V.	0.00	1,973.16	0.00	0.00	0.00	1,973.16
JOSE ALBERTO ANGUJANO SILVA	0.00	15,000.00	0.00	0.00	0.00	15,000.00
VICENTE ESPINOZA DENIZ	0.00	22,000.08	0.00	0.00	0.00	22,000.08
JANETH OCEGUERA MENDOZA	0.00	19,894.00	0.00	0.00	0.00	19,894.00
AUTOPARTES JIMENEZ S.A. DE C.V.	0.00	958.64	0.00	0.00	0.00	958.64
COMUNIDAD FRATERNA POR UNA VIDA MEJOR, I.A.P.	0.00	420.00	0.00	0.00	0.00	420.00
AUTOPARTES ELECTRICAS KIKO S.A. DE C.V.	0.00	5,036.27	0.00	0.00	0.00	5,036.27
VICTORIA OROZCO RANGEL	0.00	31,917.98	0.00	0.00	0.00	31,917.98
CECILIO PIMENTEL OROZCO	0.00	62,645.35	0.00	0.00	0.00	62,645.35
DULCES TIPICOS REGIONALES REYES SA DE CV	0.00	3,357.99	0.00	0.00	0.00	3,357.99
JUAN GABRIEL NUÑEZ BAUTISTA	0.00	108,487.00	0.00	0.00	0.00	108,487.00
SANDRA IVETTE VENEGAS ZEPEDA	0.00	1,920.00	0.00	0.00	0.00	1,920.00
JUAN PIZANO ANDRADE	0.00	1,622.84	0.00	0.00	0.00	1,622.84
BERENICE HERNANDEZ REYES	0.00	1,740.00	0.00	0.00	0.00	1,740.00
GARMU GRUPO ENERGETICOS S.A. DE C.V.	0.00	618,259.98	562,836.03	267,310.27	0.00	322,734.22
GRACIELA GEORGE DENIZ	0.00	1,160.00	0.00	0.00	0.00	1,160.00
SECRETARIA DE HACIENDA Y CREDITO PUBLICO	0.00	0.00	383,158.00	383,158.00	0.00	0.00
VEVIC COMERCIALIZADORA S.A. DE C.V.	0.00	14,655.44	0.00	0.00	0.00	14,655.44
MA. DE LOURDES AZAHEL LLERENAS OROZCO	0.00	7,250.00	0.00	0.00	0.00	7,250.00
7 DOS COMUNICACION S.A. DE C.V.	0.00	2,500.00	0.00	0.00	0.00	2,500.00
HECTOR MANUEL URIBE HERNANDEZ	0.00	19,488.00	0.00	0.00	0.00	19,488.00
JOSE DE JESUS ORNELAS ARREOLA	0.00	2,958.00	0.00	0.00	0.00	2,958.00
CFESUMINISTRADOR DE SERVICIOS BASICOS	0.00	42,520.07	361,767.31	361,767.31	0.00	42,520.07
JESUS-MURGUJA ESTRADA	0.00	1,740.00	0.00	0.00	0.00	1,740.00
SANDRA ELIZABET CONTRERAS OCHOA	0.00	5,005.00	0.00	0.00	0.00	5,005.00
OSCAR MARTIN SERRANO GARCIA	0.00	0.00	9,570.00	9,570.00	0.00	0.00
JORGE ALBERTO AYALA AVAÑOS	0.00	25,249.99	29,750.00	4,500.01	0.00	0.00
MA ISABEL MARTINEZ GARCIA	0.00	1,999.84	0.00	0.00	0.00	1,999.84
JORGE MANUEL PADILLA CONTRERAS	0.00	300,000.00	0.00	0.00	0.00	300,000.00
JOSE ENRIQUE ANAYA SILVA	0.00	12,400.00	0.00	0.00	0.00	12,400.00
MUNICIPIO DE CUAUHTEMOC COLIMA	0.00	20,000.00	0.00	0.00	0.00	20,000.00
J. JESUS ZAMORA VACA	0.00	8,800.00	0.00	0.00	0.00	8,800.00
BRYAN PALOMINO ANAYA	0.00	18,471.21	0.00	0.00	0.00	18,471.21
CESAR FERNANDO GONZALEZ CERVANTES	0.00	2,088.00	0.00	0.00	0.00	2,088.00




MUNICIPIO DE COQUIMATLAN, COL.
Sistema Integral de Contabilidad Gubernamental
ANALISIS DE SALDOS CONTABLES
DEL 1 DE SEPTIEMBRE AL 30 DE SEPTIEMBRE DE 2021

Descripción	Saldo Anterior		Movimientos		Saldo Actual	
	Debe	Haber	Debe	Haber	Debe	Haber
PEDRO PEREZ PRECIADO	0.00	1,500.00	0.00	0.00	0.00	1,500.00
JESUS DANIEL VIRGEN MORENO	0.00	3,294.40	0.00	0.00	0.00	3,294.40
JOSE CRUZ TENE RAMIREZ	0.00	6,380.00	0.00	0.00	0.00	6,380.00
MA. CARMEN GALLEGOS PEREZCHICA	0.00	1,844.40	0.00	0.00	0.00	1,844.40
VILLA HERMOSA GRANJAS SA DE CV	0.00	1,614.00	0.00	0.00	0.00	1,614.00
AZUCENA DE JESUS MENDOZA ZAMORA	0.00	1,400.00	0.00	0.00	0.00	1,400.00
ISAAC HERNANDEZ GARCIA	0.00	0.00	4,897.60	4,897.60	0.00	0.00
J. PEDRO CHIPRES ROMERO	0.00	13,055.86	8,415.86	0.00	0.00	4,640.00
LOS NARANJOS CAMPESTRE SA DE CV	0.00	2,696.00	0.00	0.00	0.00	2,696.00
GUILLERMO RAMIREZ VELASCO	0.00	3,978.80	0.00	0.00	0.00	3,978.80
MELINA VEGA CARRILLO	0.00	19,869.57	0.00	0.00	0.00	19,869.57
GENARO GONZALEZ GAITAN	0.00	0.00	7,296.40	7,296.40	0.00	0.00
IRMA VENTURA CISNEROS	0.00	0.00	8,750.00	8,750.00	0.00	0.00
JOSE ALFREDO ROCHA RAMIREZ	0.00	0.00	2,890.00	2,890.00	0.00	0.00
LESLI NATALY MARQUEZ MORENO	0.00	0.00	0.00	1,473.20	0.00	1,473.20
ACEVES CORTES CLEMENTE	0.00	0.00	1,508.00	1,508.00	0.00	0.00
RAMON CASTELLANOS BARAJAS	0.00	11,510.00	70,358.00	58,848.00	0.00	0.00
MAQUINADOS INDUSTRIALES DE COLIMA, SA DE CV	0.00	0.00	6,496.00	6,496.00	0.00	0.00
NAYELI MATA ELISEA	0.00	7,500.00	7,500.00	0.00	0.00	0.00
CARMINA CARRILLO BENANCIO	0.00	0.00	5,568.00	5,568.00	0.00	0.00
PROCOSE, S.A. DE C.V.	0.00	0.00	2,900.00	2,900.00	0.00	0.00
ANDRES AARON PICHARDO REYES	0.00	0.00	7,656.00	7,656.00	0.00	0.00
CARMEN SILVIA RODRIGUEZ QUIROZ	0.00	0.00	6,728.00	6,728.00	0.00	0.00
PROVEEDORES POR ARRENDAMIENTOS	0.00	23,424.67	0.00	0.00	0.00	23,424.67
BEAS CORONA EMMA	0.00	3,033.00	0.00	0.00	0.00	3,033.00
EDITH CASTILLO ESPINOSA	0.00	1,000.00	0.00	0.00	0.00	1,000.00
LEPE HERRERA JOSE ANTONIO	0.00	3,213.20	0.00	0.00	0.00	3,213.20
CASTAÑEDA DOZAL ADELINA	0.00	2,262.00	0.00	0.00	0.00	2,262.00
CASTAÑEDA DOZAL GUSTAVO	0.00	13,076.47	0.00	0.00	0.00	13,076.47
SERRANO AHUJADA RAMON	3,000.00	0.00	0.00	0.00	3,000.00	0.00
LETICIA MONTES RAMIREZ	0.00	3,840.00	0.00	0.00	0.00	3,840.00
ADEFAS	6,256,875.85	0.00	271,730.83	271,730.83	6,256,875.85	0.00
ADEFAS	6,256,875.85	0.00	271,730.83	271,730.83	6,256,875.85	0.00
CONTRATISTAS POR OBRAS PÚBLICAS POR PAGAR A CORTO PLAZO	0.00	643,422.14	4,462,093.97	4,073,627.54	0.00	254,955.71
CONTRATISTAS DE OBRAS DE PRESUPUESTO ANUAL	0.00	637,091.83	969,576.40	581,109.97	0.00	248,625.40




MUNICIPIO DE COQUIMATLAN, COL.
 Sistema Integral de Contabilidad Gubernamental
ANALISIS DE SALDOS CONTABLES
DEL 1 DE SEPTIEMBRE AL 30 DE SEPTIEMBRE DE 2021

Descripción	Saldo Anterior		Movimientos		Saldo Actual	
	Debe	Haber	Debe	Haber	Debe	Haber
CONTRATISTAS DE OBRA PÚBLICA CON RECURSOS FAISM	0.00	635,071.66	665,395.35	276,928.92	0.00	246,605.23
ANA MARIA QUIROZ RODRIGUEZ	0.00	155.00	2,345.00	2,345.00	0.00	155.00
EDGAR RENE CRUZ BENAVIDES	20,000.00	0.00	0.00	0.00	20,000.00	0.00
CORPORATIVO ELECTRICO TAPATIO, S.A. DE C.V.	0.00	54,346.00	0.00	0.00	0.00	54,346.00
SIGPOT	0.00	212,104.23	0.00	0.00	0.00	212,104.23
DESARROLLO DE INFRAESTRUCTURA ELECTRICA Y CIVIL FL S.A. DE C.V.	0.00	388,466.43	663,050.35	274,583.92	0.00	0.00
CONTRATISTAS DE OBRA PÚBLICA CON RECURSOS TRANSFERIDOS DE PROGRAMA HABITAT.	0.00	0.00	302,905.05	302,905.05	0.00	0.00
MORALES ARMENTA CONSTRUCCIONES S.A DE C.V.	0.00	0.00	302,905.05	302,905.05	0.00	0.00
CONTRATISTAS DE OBRA PÚBLICA CON RECURSOS TRANSFERIDOS DEL PROGRAMA FOPEDEP	0.00	2,020.17	1,276.00	1,276.00	0.00	2,020.17
CASTILLO TRINIDAD Y ASOCIADOS S.A DE C.V.	0.00	10,274.05	0.00	0.00	0.00	10,274.05
AZTECAS CONSORCIO INDUSTRIAL S.A DE C.V.	0.00	754.00	0.00	0.00	0.00	754.00
VOSTECH DE MEXICO S.A DE C.V.	0.00	1,003.40	1,276.00	1,276.00	0.00	1,003.40
JESUS MENDOZA DE HOYOS	10.00	0.00	0.00	0.00	10.00	0.00
EXCAVACIONES PROFESIONALES, S.A. DE C.V.	10,001.28	0.00	0.00	0.00	10,001.28	0.00
CONTRATISTAS DE OBRA	0.00	6,330.31	3,492,517.57	3,492,517.57	0.00	6,330.31
FRANCISCO ELIZALDE TREJO	0.00	1,296.72	0.00	0.00	0.00	1,296.72
JEMEHO SA DE CV	0.00	5,033.59	0.00	0.00	0.00	5,033.59
OSCAR FERNANDO SCHULTE BRIZUEL	0.00	0.00	606,131.98	606,131.98	0.00	0.00
INGENIERIA Y ENERGIA EFICIENTE DE MEXICO S. DE R.L. DE C.V.	0.00	0.00	1,455,274.83	1,455,274.83	0.00	0.00
GOBIERNO DEL ESTADO DE COLIMA	0.00	0.00	1,431,110.76	1,431,110.76	0.00	0.00
TRANSFERENCIAS OTORGADAS POR PAGAR A CORTO PLAZO	0.00	497,986.36	788,419.45	788,419.45	0.00	497,986.36
TRANSFERENCIAS INTERNAS OTORGADAS A ENTIDADES PARAESTATALES/PARAMUNICIPALES NO EMPRESARIALES Y NO FINANCIERAS	0.00	129,000.00	0.00	0.00	0.00	129,000.00
AGUSTIN GEORGE GALLARDO	15,000.00	0.00	0.00	0.00	15,000.00	0.00
JOSE GUADALUPE BENAVIDES FLORIAN	0.00	144,000.00	0.00	0.00	0.00	144,000.00
AYUDAS SOCIALES A PERSONAS FÍSICAS	0.00	23,404.00	5,500.00	5,500.00	0.00	23,404.00
PAULINA VALENCIA CORTES	0.00	5,000.00	0.00	0.00	0.00	5,000.00
MA DEL SOCORRO HUERTA VAZQUEZ	0.00	16,200.00	4,500.00	4,500.00	0.00	16,200.00
FLORENCIO MENDEZ GUTIERREZ	0.00	8,300.00	0.00	0.00	0.00	8,300.00
MARIA DOLORES OLIVARES MICHEL	0.00	8,000.00	0.00	0.00	0.00	8,000.00




MUNICIPIO DE COQUIMATLAN, COL.
Sistema Integral de Contabilidad Gubernamental
ANALISIS DE SALDOS CONTABLES
DEL 1 DE SEPTIEMBRE AL 30 DE SEPTIEMBRE DE 2021

Descripción	Saldo Anterior		Movimientos		Saldo Actual	
	Debe	Haber	Debe	Haber	Debe	Haber
MARIA DOLORES OLIVARES MICHEL	8,000.00	0.00	0.00	0.00	8,000.00	0.00
SUSANA LETICIA HDEZ. RODRIGUEZ	1,800.00	0.00	0.00	0.00	1,800.00	0.00
MARIA CARDENAS OCARANZA	1,500.00	0.00	0.00	0.00	1,500.00	0.00
MUNGUJA LOPEZ ANA MARIA	3,000.00	0.00	0.00	0.00	3,000.00	0.00
ESPINOZA GOMEZ GLORIA MARINA	2,500.00	0.00	0.00	0.00	2,500.00	0.00
JUAN ROSARIO PALACIOS GONZALEZ	2,000.00	0.00	0.00	0.00	2,000.00	0.00
MAGAÑA RODRIGUEZ FRANCISCO	570.00	0.00	0.00	0.00	570.00	0.00
CORTES AVALOS MARIO	0.00	1,680.00	0.00	0.00	0.00	1,680.00
JOSE LUIS CONTRERAS DE JESUS	2,800.00	0.00	0.00	0.00	2,800.00	0.00
MIGUEL LEON BALTAZAR	4,500.00	0.00	0.00	0.00	4,500.00	0.00
JOAQUIN LARIOS NERI	0.00	2,494.00	0.00	0.00	0.00	2,494.00
ERIKA ORTEGA MONJE	0.00	0.00	1,000.00	0.00	1,000.00	0.00
ELENA LOPEZ REYES	0.00	400.00	0.00	0.00	0.00	400.00
ANDREA JOSELIN MARTINEZ SANCHEZ	0.00	1,000.00	0.00	0.00	0.00	1,000.00
DAMASO MENDOZA GOMEZ	0.00	1,000.00	0.00	0.00	0.00	1,000.00
HUMBERTO MANUEL ROSADO ARAUJO	0.00	1,000.00	0.00	0.00	0.00	1,000.00
JESUS ALBERTO RENTERIA GUTIERREZ	0.00	1,000.00	0.00	0.00	0.00	1,000.00
JORGE VILLASEÑOR CARDENAS	0.00	1,000.00	0.00	0.00	0.00	1,000.00
JOSE MARIA CASTELLANOS HERNANDEZ	0.00	1,000.00	0.00	0.00	0.00	1,000.00
EDUARDO PAULINO BARRETO CAMPOS	0.00	2,000.00	0.00	0.00	0.00	2,000.00
AYUDAS SOCIALES A INSTITUCIONES	0.00	345,582.36	782,919.45	782,919.45	0.00	345,582.36
DIF MUNICIPAL COQUIMATLAN	0.00	216,949.56	782,919.45	782,919.45	0.00	216,949.56
PATRONATO DEL CUERPO DE BOMBEROS COLIMA .A.C.	0.00	128,632.80	0.00	0.00	0.00	128,632.80
RETENCIONES Y CONTRIBUCIONES POR PAGAR A CORTO PLAZO	0.00	22,465,065.35	1,741,358.26	1,141,495.62	0.00	21,865,202.71
RETENCIONES A CONTRATISTAS Y PROVEEDORES	0.00	1,789,434.78	0.00	16,605.64	0.00	1,806,040.42
RETENCIONES A CONTRATISTAS	0.00	1,789,434.78	0.00	16,605.64	0.00	1,806,040.42
0.05 % INSPECCION Y VIGILANCIA (EJERCICIO 2017 Y ANTERIORES)	0.00	388,966.47	0.00	0.00	0.00	388,966.47
0.05% CONSTRUCCION Y MANTENIMIENTO (EJERCICIO 2017 Y ANTERIORES)	0.00	241,453.24	0.00	0.00	0.00	241,453.24
1 % DE OBRAS DE BENEFICIO SOCIAL (EJERCICIO 2017 Y ANTERIORES)	0.00	591,803.79	0.00	0.00	0.00	591,803.79
0.05% C.M.I.C. (EJERCICIO 2017 Y ANTERIORES)	0.00	39,089.72	0.00	0.00	0.00	39,089.72
2 AL MILLAR (EJERCICIO 2017 Y ANTERIORES)	0.00	129,482.83	0.00	0.00	0.00	129,482.83
.1 % AUDITORIA SUPERIOR DE LA FEDERACION (EJERCICIO 2017 Y ANTERIORES)	0.00	20,182.75	0.00	0.00	0.00	20,182.75




MUNICIPIO DE COQUIMATLAN, COL.
 Sistema Integral de Contabilidad Gubernamental
ANÁLISIS DE SALDOS CONTABLES
DEL 1 DE SEPTIEMBRE AL 30 DE SEPTIEMBRE DE 2021

Descripción	Saldo Anterior		Movimientos		Saldo Actual	
	Debe	Haber	Debe	Haber	Debe	Haber
5% AL MILL. INSPECCION Y VIGILANCIA SEFUPU (EJERCICIO 2017 Y ANTERIORES)	0.00	4,284.37	0.00	0.00	0.00	4,284.37
5\$ AL MILL. MANTENIMIENTO DE AREAS RECREATIVAS (EJERCICIO 2017 Y ANTERIORES)	0.00	6,365.48	0.00	0.00	0.00	6,365.48
5 AL MILLAR CONSTRUCCION Y MANTENIMIENTO DE AREAS RECREATIVAS	0.00	96,381.78	0.00	8,302.82	0.00	104,684.60
5 AL MILLAR INSPECCION Y VIGILANCIA	0.00	236,622.11	0.00	8,302.82	0.00	244,924.93
RETENCION POR PENALIZACION DE OBRA	0.00	34,802.24	0.00	0.00	0.00	34,802.24
RETENCIONES SOBRE REMUNERACIONES AL PERSONAL, DISTINTAS A IMPUESTOS	0.00	7,031,824.29	585,168.53	579,205.23	0.00	7,025,860.99
RETENCIONES POR PRESTAMOS DE LA DIRECCIÓN DE PENSIONES	0.00	0.00	267,867.50	260,794.31	7,073.19	0.00
RETENCIONES POR CUOTAS Y APORTACIONES SINDICALES	0.00	5,850,408.78	0.00	0.00	0.00	5,850,408.78
CUOTA SINDICAL	1,847,478.46	0.00	0.00	0.00	1,847,478.46	0.00
10% FONDO DE AHORRO	0.00	5,266,633.33	0.00	0.00	0.00	5,266,633.33
DESCUENTO SINDICAL	0.00	2,094,497.91	0.00	0.00	0.00	2,094,497.91
BONO DE AHORRO	0.00	336,756.00	0.00	0.00	0.00	336,756.00
RETENCIONES POR PENSIONES ALIMENTICIAS	184,284.59	0.00	27,368.63	27,368.63	184,284.59	0.00
RETENCION VIA NOMINA PENSION ALIMENTICIA	184,284.59	0.00	27,368.63	27,368.63	184,284.59	0.00
OTRAS RETENCIONES VÍA NÓMINA	0.00	1,365,700.10	289,932.40	291,042.29	0.00	1,366,809.99
INFONACOT	193,350.57	0.00	0.00	0.00	193,350.57	0.00
PROMOBIEN	98,050.45	0.00	0.00	0.00	98,050.45	0.00
PRESTAMO EMPRESA	0.00	11,142.96	0.00	0.00	0.00	11,142.96
PRESTAMO CAJA 15 DE MAYO	0.00	14,787.00	0.00	0.00	0.00	14,787.00
PROGRAMA APOYO	0.00	188,470.00	0.00	0.00	0.00	188,470.00
SEGURO DE VIDA	0.00	348,258.78	0.00	0.00	0.00	348,258.78
PRESTAMO CAJA POPULAR LA PROVIDENCIA	0.00	618,791.80	0.00	0.00	0.00	618,791.80
RETENCIONES PARA EL PARTIDO	0.00	626,217.19	0.00	0.00	0.00	626,217.19
DESCUENTOS NOMINALES	150,566.61	0.00	289,932.40	291,042.29	149,456.72	0.00
RETENCIONES SOBRE REMUNERACIONES AL PERSONAL POR ISR POR ENTERAR	0.00	13,849,727.80	837,948.13	351,698.00	0.00	13,363,477.67
RETENCION DE IMPUESTO SOBRE LA RENTA	0.00	14,030,144.33	837,948.13	351,698.00	0.00	13,543,894.20
PAGO DE SUBSIDIO AL EMPLEO	180,416.53	0.00	0.00	0.00	180,416.53	0.00
CONTRIBUCIONES FEDERALES	205,921.52	0.00	318,241.60	193,986.75	330,176.37	0.00
INSTITUTO MEXICANO DEL SEGURO SOCIAL	205,921.52	0.00	318,241.60	193,986.75	330,176.37	0.00
DEVOLUCIONES DE LA LEY DE INGRESO POR PAGAR A CORTO PLAZO	0.00	108,628.11	0.00	0.00	0.00	108,628.11




MUNICIPIO DE COQUIMATLAN, COL.
Sistema Integral de Contabilidad Gubernamental
ANALISIS DE SALDOS CONTABLES
DEL 1 DE SEPTIEMBRE AL 30 DE SEPTIEMBRE DE 2021

Descripción	Saldo Anterior		Movimientos		Saldo Actual	
	Debe	Haber	Debe	Haber	Debe	Haber
DEVOLUCIONES A LA LEY DE INGRESOS DEL EJERCICIO ACTUAL	0.00	108,628.11	0.00	0.00	0.00	108,628.11
PAULA DELIA CASTILLO ANGULO	118.16	0.00	0.00	0.00	118.16	0.00
MANUEL ALFONSO DE JESUS MORALES	920.70	0.00	0.00	0.00	920.70	0.00
ALBERTO JAVIER AHUMADA MEDINA	0.00	109,666.97	0.00	0.00	0.00	109,666.97
OTRAS CUENTAS POR PAGAR A CORTO PLAZO	0.00	4,281,809.81	175,632.46	47,798.87	0.00	4,153,976.22
OTORGADOS A EMPLEADOS Y FUNCIONARIOS	0.00	4,752,641.63	127,833.59	0.00	0.00	4,624,808.04
CUENTAS POR PAGAR A FUNCIONARIOS	0.00	4,202,937.78	127,833.59	0.00	0.00	4,075,104.19
PROVISION AGUINALDO DE CONFIANZA	391,533.05	0.00	0.00	0.00	391,533.05	0.00
PROVISION APOYOS DE CABILDO	0.00	491,669.36	0.00	0.00	0.00	491,669.36
PROVISION DE PRESTACIONES PENDIENTES DE CUBRIR 2014	0.00	1,769,769.65	127,833.59	0.00	0.00	1,641,936.06
PROVISION DE NOMINAS	0.00	4,348,339.15	0.00	0.00	0.00	4,348,339.15
PROVISIONES PENDIENTE DE CUBRIR 2016 (PERSONAL)	2,240,461.77	0.00	0.00	0.00	2,240,461.77	0.00
COMPENSACIONES POR PAGAR	0.00	154,095.66	0.00	0.00	0.00	154,095.66
PROVISION POR PAGAR NOMINAS	0.00	71,058.78	0.00	0.00	0.00	71,058.78
CUENTAS POR PAGAR A OTROS TRABAJADORES	0.00	549,703.85	0.00	0.00	0.00	549,703.85
SUELDOS POR PAGAR	0.00	549,703.85	0.00	0.00	0.00	549,703.85
PAGO POR RETENCIONES DE SERVICIOS PERSONALES	470,831.82	0.00	47,798.87	47,798.87	470,831.82	0.00
ENRIQUE ALEJANDRO PRECIADO URISTA	0.00	211,786.92	0.00	0.00	0.00	211,786.92
CAJA POPULAR LA PROVIDENCIA	455,123.02	0.00	1,313.60	1,313.60	455,123.02	0.00
CAJA POPULAR 15 DE MAYO SC DE AP DE RL DE CV	8,077.00	0.00	0.00	0.00	8,077.00	0.00
OFELIA ANTONIO OCARANZA	500.00	0.00	0.00	0.00	500.00	0.00
MA. CARMEN NUÑEZ ESPINOZA	0.00	1,757.67	6,620.04	6,620.04	0.00	1,757.67
RETENCION ELABORACION DEL PLAN DE PREVISION SOCIAL	219,531.39	0.00	0.00	0.00	219,531.39	0.00
MAYRA LIZETH MARIANO REBOLLEDO	1,145.00	0.00	0.00	0.00	1,145.00	0.00
SANDRA AZUCENA ALEHT RAMIREZ GUZMAN	0.00	0.00	3,611.40	3,611.40	0.00	0.00
KARLA ISABEL COBIAN GARCIA	0.00	0.00	1,288.48	1,288.48	0.00	0.00
PODER JUDICIAL DEL ESTADO DE COLIMA	0.00	0.00	17,916.64	17,916.64	0.00	0.00
GUADALUPE DEL ROSARIO HUERTA VAZQUEZ	0.00	0.00	6,850.15	6,850.15	0.00	0.00
SAMANTHA GUADALUPE MEJIA ROSALES	0.00	0.00	1,892.56	1,892.56	0.00	0.00
ANGEL MISSAEL VAZQUEZ MARTINEZ	0.00	0.00	2,190.60	2,190.60	0.00	0.00
ROSA ELVA TERRONES VARGAS	0.00	0.00	2,515.40	2,515.40	0.00	0.00
JESSICA JANETH JIMENEZ PLASCENCIA	0.00	0.00	3,600.00	3,600.00	0.00	0.00




MUNICIPIO DE COQUIMATLAN, COL.
Sistema Integral de Contabilidad Gubernamental
ANALISIS DE SALDOS CONTABLES
DEL 1 DE SEPTIEMBRE AL 30 DE SEPTIEMBRE DE 2021

Descripción	Saldo Anterior		Movimientos		Saldo Actual	
	Debe	Haber	Debe	Haber	Debe	Haber
DOCUMENTOS POR PAGAR A CORTO PLAZO	0.00	74,274.31	0.00	0.00	0.00	74,274.31
OTROS DOCUMENTOS POR PAGAR A CORTO PLAZO	0.00	74,274.31	0.00	0.00	0.00	74,274.31
NOTIFICADORES 2009	0.00	29,744.95	0.00	0.00	0.00	29,744.95
MA GUADALUPE MENDOZA	0.00	750.00	0.00	0.00	0.00	750.00
ROCIO HERNANDEZ FRAUSTOS	0.00	2,699.01	0.00	0.00	0.00	2,699.01
RAMONA VELASCO ARMENTA	1,500.00	0.00	0.00	0.00	1,500.00	0.00
MA ISABEL MARTINEZ JIMENEZ	0.00	1,999.84	0.00	0.00	0.00	1,999.84
FERMIN OROZCO LOMELI	0.00	99.20	0.00	0.00	0.00	99.20
MA CANDELARIA SUAREZ VARGAS	800.00	0.00	0.00	0.00	800.00	0.00
ROSA ELENA CARDENAS	0.00	140.00	0.00	0.00	0.00	140.00
FIDELINA LEMUS GONZALEZ	0.00	600.00	0.00	0.00	0.00	600.00
ENRIQUE CARDENAS CERVANTES	0.00	12.43	0.00	0.00	0.00	12.43
AGUSTIN GEORGE GALLARDO	0.00	15,000.00	0.00	0.00	0.00	15,000.00
MA ROSARIO LARIOS ROSALES	200.00	0.00	0.00	0.00	200.00	0.00
ELVIRA OLIVERA MENDOZA	0.00	800.00	0.00	0.00	0.00	800.00
JOSE CUAHUTEMOC MORENO	0.00	800.00	0.00	0.00	0.00	800.00
LUIS ALFONSO GARCIA CAMPOS	500.00	0.00	0.00	0.00	500.00	0.00
GUADALUPE BALLESTEROS	0.00	600.00	0.00	0.00	0.00	600.00
ROBERTO RUIZ DIAS	0.00	800.00	0.00	0.00	0.00	800.00
CELIA DIAZ OROZCO	0.00	1,850.00	0.00	0.00	0.00	1,850.00
LUCIA MENDEZ GUTIERREZ	100.00	0.00	0.00	0.00	100.00	0.00
MA ELENA RODRIGUEZ CAMPOS	0.00	100.00	0.00	0.00	0.00	100.00
OMAR RIOS LARIOS	0.00	1,000.00	0.00	0.00	0.00	1,000.00
MA GUADALUPE GALVAN LOPEZ	0.00	950.01	0.00	0.00	0.00	950.01
FRANCISCO RAMOS ORTEGA	0.00	900.00	0.00	0.00	0.00	900.00
EZEQUIEL CONTRERAS VENEGAS	0.00	500.00	0.00	0.00	0.00	500.00
MANUEL EUDAVE SOTO	100.00	0.00	0.00	0.00	100.00	0.00
RAFAEL CASTELLANOS PERALTA	0.00	2,350.00	0.00	0.00	0.00	2,350.00
FELIPE JIMENEZ MONJE	200.00	0.00	0.00	0.00	200.00	0.00
HONORIA PERALTA LARA	0.00	150.00	0.00	0.00	0.00	150.00
J JESUS ESPINOZA SALAZAR	0.00	2,594.66	0.00	0.00	0.00	2,594.66
RAFAEL GOMEZ CEJA	0.00	200.00	0.00	0.00	0.00	200.00
JOSE GONZALEZ BARRAGAN	0.00	1,000.00	0.00	0.00	0.00	1,000.00
JAIME OSORIO GONZALEZ	0.00	5,500.00	0.00	0.00	0.00	5,500.00
FIDELINA ROJAS GUTIERREZ	0.00	0.00	0.00	0.00	0.00	0.00
LINO MENDEZ VILLANUEVA	200.00	0.00	0.00	0.00	200.00	0.00
GENOVEVA MENDEZ VILLANUEVA	0.00	400.00	0.00	0.00	0.00	400.00
	0.00	400.00	0.00	0.00	0.00	400.00




MUNICIPIO DE COQUIMATLAN, COL.
Sistema Integral de Contabilidad Gubernamental
ANALISIS DE SALDOS CONTABLES
DEL 1 DE SEPTIEMBRE AL 30 DE SEPTIEMBRE DE 2021

Descripción	Saldo Anterior		Movimientos		Saldo Actual	
	Debe	Haber	Debe	Haber	Debe	Haber
LILJA LORENA SANCHEZ	0.20	0.00	0.00	0.00	0.20	0.00
HECTOR HERNANDEZ ARMENTA	37.62	0.00	0.00	0.00	37.62	0.00
GLENDA MONTES DIAZ	0.00	1,263.25	0.00	0.00	0.00	1,263.25
YOLANDA MEJIA NAVARRO	0.00	0.10	0.00	0.00	0.00	0.10
RICARDO CAMPOS FIGUEROA	800.00	0.00	0.00	0.00	800.00	0.00
ROSALINA LOMELI TOMAS	0.00	850.00	0.00	0.00	0.00	850.00
BERTHA VALENCIA MORALES	0.00	400.00	0.00	0.00	0.00	400.00
MARIA DEL CARMEN RANGEL	100.00	0.00	0.00	0.00	100.00	0.00
MA ELVA AGUILAR BEAZ	0.00	200.00	0.00	0.00	0.00	200.00
SANDRA DECENA RAMIREZ	200.00	0.00	0.00	0.00	200.00	0.00
FIDEL LARIOS BERBEN	0.00	400.00	0.00	0.00	0.00	400.00
MARIA DIANA BLAKE	0.00	500.00	0.00	0.00	0.00	500.00
MARTHA AIDE PANDURO CORTES	0.00	113.59	0.00	0.00	0.00	113.59
JOSE JUAN COBIAN SANCHEZ	0.00	119.00	0.00	0.00	0.00	119.00
INEZ BERBEN GARCIA	0.00	800.00	0.00	0.00	0.00	800.00
VICTOR MAGALLAN BECERRA	0.00	200.00	0.00	0.00	0.00	200.00
HILDA GONZALEZ CISNEROS	500.00	0.00	0.00	0.00	500.00	0.00
MARTHA MACIAS CHAVEZ	0.00	350.00	0.00	0.00	0.00	350.00
RAMIRO BERTO AGUILAR	0.00	50.00	0.00	0.00	0.00	50.00
YOLANDA ROSALES NAVARRO	0.00	200.00	0.00	0.00	0.00	200.00
VICTOR MAGALLAN DECENA	200.00	0.00	0.00	0.00	200.00	0.00
LETICIA MENDEZ GUTIERREZ	0.00	100.00	0.00	0.00	0.00	100.00
PEDRO BENITEZ FLORES	0.00	200.00	0.00	0.00	0.00	200.00
MARIA DEL ROSARIO MEDINA	1,000.00	0.00	0.00	0.00	1,000.00	0.00
SILVIA LOPEZ SUAREZ	0.00	500.00	0.00	0.00	0.00	500.00
ENRIQUETA LARIOS CERVANTES	0.00	100.00	0.00	0.00	0.00	100.00
MARIA DEL CARMEN RUIZ	0.00	100.00	0.00	0.00	0.00	100.00
GILBERTO TORRES GONZALEZ	0.00	300.00	0.00	0.00	0.00	300.00
APOLINAR CARDENAS CISNEROS	0.00	13.00	0.00	0.00	0.00	13.00
SERGIO MENDEZ BAUTISTA	0.00	200.00	0.00	0.00	0.00	200.00
MARIA DE JESUS CASTILLO	77.75	0.00	0.00	0.00	77.75	0.00
MARIA SILVIA CAÑO VILLA	0.00	500.00	0.00	0.00	0.00	500.00
MARIA AURORA NEGRETE	0.00	500.00	0.00	0.00	0.00	500.00
PEDRO GAMBOA BAUTISTA	0.00	200.00	0.00	0.00	0.00	200.00
JOSE RAMON ALVARADO	0.00	200.00	0.00	0.00	0.00	200.00
ANTONIO GOMEZ ARTEAGA	0.00	400.00	0.00	0.00	0.00	400.00
YOLANDA HERNANDEZ FIGUEROA	0.00	90.00	0.00	0.00	0.00	90.00




MUNICIPIO DE COQUIMATLAN, COL.
Sistema Integral de Contabilidad Gubernamental
ANÁLISIS DE SALDOS CONTABLES
DEL 1 DE SEPTIEMBRE AL 30 DE SEPTIEMBRE DE 2021

Descripción	Saldo Anterior		Movimientos		Saldo Actual	
	Debe	Haber	Debe	Haber	Debe	Haber
REYNALDO PEÑA REYES	0.00	50.00	0.00	0.00	0.00	50.00
RAFAEL RUIZ PEREZ	0.00	500.00	0.00	0.00	0.00	500.00
MARIA DEL CARMEN ROSAS	0.00	300.00	0.00	0.00	0.00	300.00
PORFIRIO MARTINEZ ROMERO	0.00	100.00	0.00	0.00	0.00	100.00
J JESUS NAVARRO LARIOS	0.00	47.84	0.00	0.00	0.00	47.84
FELIPE MARIA BENITES	1,000.00	0.00	0.00	0.00	1,000.00	0.00
MA LUISA MARTINEZ RENTERIA	0.00	3.00	0.00	0.00	0.00	3.00
PORCIÓN A CORTO PLAZO DE LA DEUDA PÚBLICA A LARGO PLAZO	0.00	7,136,996.54	60,114.23	0.00	0.00	7,076,882.31
PORCIÓN A CORTO PLAZO DE LA DEUDA PÚBLICA INTERNA	0.00	7,136,996.54	60,114.23	0.00	0.00	7,076,882.31
PORCIÓN A CP DE LOS PRÉSTAMOS DE LA DEUDA PÚBLICA INTERNA	0.00	7,363,987.41	60,114.23	0.00	0.00	7,303,873.18
PRESTAMO SECRETARIA DE FINANZAS	0.00	6,778,343.42	0.00	0.00	0.00	6,778,343.42
PRESTAMO BANOBRAS ANTICIPO FISM 2013-2015	0.00	1,050,310.76	0.00	0.00	0.00	1,050,310.76
PRESTAMO BANOBRAS CREDITO NO. 7211	138,196.90	0.00	17,878.04	0.00	156,074.94	0.00
PRESTAMO BANOBRAS CREDITO NO. 7178	326,469.87	0.00	42,236.19	0.00	368,706.06	0.00
BANOBRAS	226,990.87	0.00	0.00	0.00	226,990.87	0.00
PRESTAMO CREDITO BANOBRAS	226,990.87	0.00	0.00	0.00	226,990.87	0.00
FONDOS Y BIENES DE TERCEROS EN GARANTÍA Y/O ADMINISTRACIÓN A CORTO PLAZO	0.00	67,319.34	0.00	0.00	0.00	67,319.34
FONDOS EN GARANTÍA A CORTO PLAZO	0.00	67,319.34	0.00	0.00	0.00	67,319.34
DEPÓSITOS EN GARANTÍA POR FUNCIONAMIENTO DE ESTABLECIMIENTOS DE BEBIDAS ALCOHÓLICAS	0.00	67,319.34	0.00	0.00	0.00	67,319.34
DEPÓSITOS EN GARANTÍA POR FUNCIONAMIENTO DE ESTABLECIMIENTOS DE BEBIDAS ALCOHÓLICAS GLOBAL	0.00	61,556.34	0.00	0.00	0.00	61,556.34
ELVA FUENTES LAGOS	0.00	665.00	0.00	0.00	0.00	665.00
JUAN MUÑOZ TOSCANO	0.00	665.00	0.00	0.00	0.00	665.00
RIGOBERTO CERVERA LEON	0.00	665.00	0.00	0.00	0.00	665.00
MA GUADALUPE COBIAN	0.00	941.00	0.00	0.00	0.00	941.00
MAXIMO VELAZQUEZ MERAZ	0.00	570.00	0.00	0.00	0.00	570.00
MARIO MENDEZ, Z Y/O TEC	0.00	977.00	0.00	0.00	0.00	977.00
ROSA ELENA CRUZ LARIOS	0.00	50.00	0.00	0.00	0.00	50.00
CLEMENTE GARCIA MANZANILL	0.00	380.00	0.00	0.00	0.00	380.00
BENITO BALTAZAR OLAGUE	0.00	100.00	0.00	0.00	0.00	100.00
MA GUADALUPE GARCIA PULIDO	0.00	100.00	0.00	0.00	0.00	100.00
MA DEL SOCORRO BARBOSA	0.00	465.00	0.00	0.00	0.00	465.00




MUNICIPIO DE COQUIMATLAN, COL.
Sistema Integral de Contabilidad Gubernamental
ANALISIS DE SALDOS CONTABLES
DEL 1 DE SEPTIEMBRE AL 30 DE SEPTIEMBRE DE 2021

Descripción	Saldo Anterior		Movimientos		Saldo Actual	
	Debe	Haber	Debe	Haber	Debe	Haber
IRENE RINCON MONTES	0.00	185.00	0.00	0.00	0.00	185.00
OTROS PASTIVOS A CORTO PLAZO	0.00	97,085.12	0.00	0.00	0.00	97,085.12
INGRESOS POR CLASIFICAR	0.00	97,085.12	0.00	0.00	0.00	97,085.12
JESUS OCHOA NEGRETE	0.00	500.00	0.00	0.00	0.00	500.00
ROSA ELENA CARDENAS CERVANTES	0.00	850.00	0.00	0.00	0.00	850.00
ELVIRA OLIVERA MENDEZ	0.00	200.00	0.00	0.00	0.00	200.00
MARTHA PATRICIA CUEVAS	0.00	113.24	0.00	0.00	0.00	113.24
SAMUEL ROSALES	0.00	50.00	0.00	0.00	0.00	50.00
MARIA GUADALUPE VENEGAS CONTRERAS	0.00	883.90	0.00	0.00	0.00	883.90
AGUSTIN GEORGE NAVARRO	0.00	900.00	0.00	0.00	0.00	900.00
MARIA GUADALUPE GALVAN LOPEZ	0.00	1,100.00	0.00	0.00	0.00	1,100.00
ANTONIO GOMEZ GUZMAN	0.00	177.24	0.00	0.00	0.00	177.24
GILBERTO GONZALEZ GUTIERREZ	0.00	177.24	0.00	0.00	0.00	177.24
TERESITA RESENDIZ VELAZQUEZ	0.00	800.00	0.00	0.00	0.00	800.00
MARIA CANDELARIA SUAREZ VARGAS	0.00	650.00	0.00	0.00	0.00	650.00
HERMELINDA EQUIHUA EQUIHUA	0.00	1,033.90	0.00	0.00	0.00	1,033.90
NOHEMI DIAZ TORRES	0.00	1,500.00	0.00	0.00	0.00	1,500.00
GABRIELA PEREZ RAMIREZ	0.00	15,000.00	0.00	0.00	0.00	15,000.00
ELVIRA OLIVERA MENDOZA	0.00	1,477.00	0.00	0.00	0.00	1,477.00
TOMAS GUTIERREZ ALVARADO	0.00	2,755.94	0.00	0.00	0.00	2,755.94
MA DE JESUS VAZQUEZ MUJICA	0.00	300.00	0.00	0.00	0.00	300.00
GUILLERMINA ROMERO REYES	0.00	800.00	0.00	0.00	0.00	800.00
MARIA DEL CARMEN RANGEL SANDOVAL	0.00	1,000.00	0.00	0.00	0.00	1,000.00
HILDA MARBELLA GONZALEZ CISNEROS	0.00	1,033.90	0.00	0.00	0.00	1,033.90
JOSEFINA GALARZA RAMIREZ	0.00	934.00	0.00	0.00	0.00	934.00
IRMA GALLARDO ROJAS	0.00	1,034.00	0.00	0.00	0.00	1,034.00
BERTHA ALICIA FONTES ADRIANO	0.00	150.00	0.00	0.00	0.00	150.00
CONSUELO CISNEROS CARDENAS	0.00	1,034.00	0.00	0.00	0.00	1,034.00
MARIA DEL ROSARIO VEGA MARTINEZ	0.00	1,000.00	0.00	0.00	0.00	1,000.00
MARIA LUISA MARTINEZ RENTERIA	0.00	5,300.00	0.00	0.00	0.00	5,300.00
JOSE GALLARDO ROJAS	0.00	1,033.90	0.00	0.00	0.00	1,033.90
ANGELES MALDONADO LOMELI	0.00	200.00	0.00	0.00	0.00	200.00
SAMUEL ROSALES GUTIERREZ	0.00	38.62	0.00	0.00	0.00	38.62
JOSEFINA GALVAN RAMIREZ	0.00	100.00	0.00	0.00	0.00	100.00
GUILLERMINA FREGOSO QUIROZ	0.00	1,033.90	0.00	0.00	0.00	1,033.90
ANGELICA MALDONADO LOMELI	0.00	833.90	0.00	0.00	0.00	833.90
MARIA DE JESUS UREÑA	0.00	1,034.00	0.00	0.00	0.00	1,034.00




MUNICIPIO DE COQUIMATLAN, COL.
Sistema Integral de Contabilidad Gubernamental
ANALISIS DE SALDOS CONTABLES
DEL 1 DE SEPTIEMBRE AL 30 DE SEPTIEMBRE DE 2021

Descripción	Saldo Anterior		Movimientos		Saldo Actual	
	Debe	Haber	Debe	Haber	Debe	Haber
MARICELA RODRIGUEZ HERNANDEZ	0.00	200.00	0.00	0.00	0.00	200.00
MARIANA FLORES CARBAJAL	0.00	127.24	0.00	0.00	0.00	127.24
J JESUS VAZQUEZ MOJICA	0.00	200.00	0.00	0.00	0.00	200.00
VICTOR MANUEL MAGALLAN DECENA	0.00	1,100.00	0.00	0.00	0.00	1,100.00
MARTHA ANGELICA JIMENEZ MOLINA	0.00	265.82	0.00	0.00	0.00	265.82
BLANCA ESTHELA CARDENAS MARTINEZ	0.00	1,233.90	0.00	0.00	0.00	1,233.90
MARIA TRINIDAD CHAVEZ CARDENAS	0.00	100.00	0.00	0.00	0.00	100.00
HONORIA PERALTA LARA	0.00	1,250.00	0.00	0.00	0.00	1,250.00
OFELIA MARIA BENITEZ	0.00	500.00	0.00	0.00	0.00	500.00
BENJAMIN JURADO ORDAZ	0.00	571.99	0.00	0.00	0.00	571.99
ROCIO HERNANDEZ FRAUSTOS	0.00	500.00	0.00	0.00	0.00	500.00
INEZ BERBEN GARCIA	0.00	100.00	0.00	0.00	0.00	100.00
GUADALUPE BALLESTEROS PERALTA	0.00	100.00	0.00	0.00	0.00	100.00
ROQUE HERRERA MERAZ	0.00	300.00	0.00	0.00	0.00	300.00
NOEMI DIAZ TORRES	0.00	2,667.32	0.00	0.00	0.00	2,667.32
MARIA DE JESUS VAZQUEZ MOJICA	0.00	533.90	0.00	0.00	0.00	533.90
GUADALUPE CONTRERAS VENEGAS	0.00	150.00	0.00	0.00	0.00	150.00
RAMONA GUTIERREZ VALENCIA	0.00	950.00	0.00	0.00	0.00	950.00
SERGIO JUSTO	0.00	40.00	0.00	0.00	0.00	40.00
JESUS ARVISO URQUIZA	0.00	78.62	0.00	0.00	0.00	78.62
MARIA DE JESUS CASTILLO FLORES	0.00	177.24	0.00	0.00	0.00	177.24
ROBERTO MEZA RAMOS	0.00	100.00	0.00	0.00	0.00	100.00
JUANA GUERRERO CORTES	0.00	150.00	0.00	0.00	0.00	150.00
TOMAS GUTIERREZ ALVARADO	0.00	2,000.00	0.00	0.00	0.00	2,000.00
MARIA DE JESUS NEGRETE OCHOA	0.00	1,173.34	0.00	0.00	0.00	1,173.34
MARIA ELENA RODRIGUEZ CAMPOS	0.00	88.62	0.00	0.00	0.00	88.62
FRANCISCO SANCHEZ CERVANTES	0.00	50.00	0.00	0.00	0.00	50.00
IRMA YOLANDA PATRICIA RODRIGUEZ VILLA	0.00	30.00	0.00	0.00	0.00	30.00
YOLANDA MEJIA NAVARRO	0.00	354.48	0.00	0.00	0.00	354.48
ENRIQUETA SANTANA LLAMAS	0.00	95.00	0.00	0.00	0.00	95.00
CONSUELO RINCON	0.00	88.62	0.00	0.00	0.00	88.62
JAIME OSORIO GONZALEZ	0.00	1,500.00	0.00	0.00	0.00	1,500.00
LETICIA RAMOS ORTEGA	0.00	100.00	0.00	0.00	0.00	100.00
YOLANDA ROSALES NAVARRO	0.00	1,000.00	0.00	0.00	0.00	1,000.00
FRANCISCO JAVIER SANCHEZ CERVANTES	0.00	38.62	0.00	0.00	0.00	38.62
MARTHJA MAGDALENA RAMOS	0.00	38.62	0.00	0.00	0.00	38.62
ALMA DELIA VARGAS LAZARIN	0.00	147.70	0.00	0.00	0.00	147.70




MUNICIPIO DE COQUIMATLAN, COL.
Sistema Integral de Contabilidad Gubernamental
ANALISIS DE SALDOS CONTABLES
DEL 1 DE SEPTIEMBRE AL 30 DE SEPTIEMBRE DE 2021

Descripción	Saldo Anterior		Movimientos		Saldo Actual	
	Debe	Haber	Debe	Haber	Debe	Haber
MARTHA MAGALLON RAMIREZ	0.00	61.50	0.00	0.00	0.00	61.50
JOSE CUAHUTEMOC MORENO	0.00	1,136.32	0.00	0.00	0.00	1,136.32
MARIA GUADALUPE LOPEZ GALLARDO	0.00	1,033.90	0.00	0.00	0.00	1,033.90
HUGO ENRIQUE DECENA RUIZ	0.00	1,100.00	0.00	0.00	0.00	1,100.00
MARISELA RODRIGUEZ HERNANDEZ	0.00	5,000.00	0.00	0.00	0.00	5,000.00
LEOPOLDO LARIOS TRUJILLO	0.00	200.00	0.00	0.00	0.00	200.00
MARIA MARTHA ROJOS MARTINEZ	0.00	900.00	0.00	0.00	0.00	900.00
PABLO HEREDIA LOPEZ	0.00	118.16	0.00	0.00	0.00	118.16
HUMBERTO ALEJANDRO DECENA RAMIREZ	0.00	250.00	0.00	0.00	0.00	250.00
AURELIO DIAZ CAMPOS	0.00	200.00	0.00	0.00	0.00	200.00
ENRIQUE MATA	0.00	88.62	0.00	0.00	0.00	88.62
JUAN CARLOS MARTINEZ CORTES	0.00	500.00	0.00	0.00	0.00	500.00
PEDRO CALVARIO LOPEZ	0.00	1,000.00	0.00	0.00	0.00	1,000.00
MARIA DE JESUS OCHOA NEGRETE	0.00	3,500.00	0.00	0.00	0.00	3,500.00
NOEMI DIAZ DE LA MORA	0.00	500.00	0.00	0.00	0.00	500.00
OLIVIA VENTURA MORENO	0.00	700.00	0.00	0.00	0.00	700.00
SERGIO JUSTO GARCIA	0.00	48.62	0.00	0.00	0.00	48.62
FRANCISCO RAMOS ORTEGA	0.00	870.00	0.00	0.00	0.00	870.00
MARTIN FLORES CARBAJAL	0.00	50.00	0.00	0.00	0.00	50.00
MARTHA MAGALLAN RAMIREZ	0.00	77.12	0.00	0.00	0.00	77.12
VICENTE MARTINEZ RAMIREZ	0.00	100.00	0.00	0.00	0.00	100.00
MARIA GUADALUPE BALLESTEROS PERALTA	0.00	150.00	0.00	0.00	0.00	150.00
FRANCISCO ORTEGA RAMOS	0.00	100.00	0.00	0.00	0.00	100.00
GUADALUPE PUGA SANDOVAL	0.00	90.65	0.00	0.00	0.00	90.65
JAIME ROSALES RODRIGUEZ	0.00	300.00	0.00	0.00	0.00	300.00
ELEODORO FELIPE CAMOR	0.00	88.00	0.00	0.00	0.00	88.00
MARIA MARTHA MARTINEZ ROJÁS	0.00	50.00	0.00	0.00	0.00	50.00
VICENTE MARTINEZ PAREDES	0.00	600.00	0.00	0.00	0.00	600.00
FRANCISCO HINOJOSA	0.00	100.00	0.00	0.00	0.00	100.00
MARIA CANDELARIA JUAREZ VARGAS	0.00	383.90	0.00	0.00	0.00	383.90
YOLANDA RODRIGUEZ VILLA	0.00	58.62	0.00	0.00	0.00	58.62
J. ASUNCIÓN CONTRERAS DE JESUS	0.00	700.00	0.00	0.00	0.00	700.00
MERCEDES PIZANO RAMOS	0.00	300.00	0.00	0.00	0.00	300.00
FIDEL LARIOS BERBEN	0.00	1,000.00	0.00	0.00	0.00	1,000.00
FRANCISCO JAVIER TOSCANO GUTIERREZ	0.00	400.00	0.00	0.00	0.00	400.00
FRANCISCO RAMOS ORTEGA	0.00	50.00	0.00	0.00	0.00	50.00
MA. ELVA AGUILAR BEAS	0.00	1,050.00	0.00	0.00	0.00	1,050.00




MUNICIPIO DE COQUIMATLAN, COL.
Sistema Integral de Contabilidad Gubernamental
ANALISIS DE SALDOS CONTABLES
DEL 1 DE SEPTIEMBRE AL 30 DE SEPTIEMBRE DE 2021

Descripción	Saldo Anterior		Movimientos		Saldo Actual	
	Debe	Haber	Debe	Haber	Debe	Haber
MA. MARTHA ROJAS MARTINEZ	0.00	100.00	0.00	0.00	0.00	100.00
FERNANDO RAMOS ORTEGA	0.00	100.00	0.00	0.00	0.00	100.00
HERIBERTO RUIZ ARAIZA	0.00	600.00	0.00	0.00	0.00	600.00
J. JESUS RAMOS LAZO	0.00	100.00	0.00	0.00	0.00	100.00
NANCY SORAYA FLORES TAGLE	0.00	100.00	0.00	0.00	0.00	100.00
ROBERTO RUIZ ARAIZA	0.00	200.00	0.00	0.00	0.00	200.00
VIRGINIA DE HOYOS BUSTOS	0.00	600.00	0.00	0.00	0.00	600.00
VICTOR REYES SOSA	0.00	5,000.00	0.00	0.00	0.00	5,000.00
JUVENTINO SILVA ESCOBAR	0.00	900.00	0.00	0.00	0.00	900.00
ARACELI DENIZ RAMIREZ	0.00	2,500.00	0.00	0.00	0.00	2,500.00
MARIA GUADALUPE CUEVAS CHAVEZ	0.00	100.00	0.00	0.00	0.00	100.00
IRENE AMANZAR CHAVIRA	0.00	800.00	0.00	0.00	0.00	800.00
PASIVO NO CIRCULANTE	0.00	7,091,442.11	0.00	0.00	0.00	7,091,442.11
DEUDA PÚBLICA A LARGO PLAZO	0.00	7,091,442.11	0.00	0.00	0.00	7,091,442.11
PRÉSTAMOS DE LA DEUDA INTERNA POR PAGAR A LARGO PLAZO	0.00	7,091,442.11	0.00	0.00	0.00	7,091,442.11
FINANCIAMIENTOS DE INSTITUCIONES DE CRÉDITO	0.00	7,091,442.11	0.00	0.00	0.00	7,091,442.11
PRESTAMO LARGO PLAZO BANOBRAS CREDITO NO. 7178	0.00	5,052,118.31	0.00	0.00	0.00	5,052,118.31
PRESTAMO LARGO PLAZO BANOBRAS CREDITO NO. 7211	0.00	2,039,323.80	0.00	0.00	0.00	2,039,323.80
HACIENDA PÚBLICA/ PATRIMONIO	0.00	144,524,179.24	0.00	8,721.62	0.00	144,532,900.86
HACIENDA PÚBLICA/ PATRIMONIO GENERADO	0.00	144,524,179.24	0.00	8,721.62	0.00	144,532,900.86
RESULTADOS DE EJERCICIOS ANTERIORES	0.00	131,546,008.91	0.00	8,721.62	0.00	131,554,730.53
RESULTADO EJERCICIO 2006	9,908,965.82	0.00	0.00	0.00	9,908,965.82	0.00
RESULTADO EJERCICIO 2008	0.00	4,148,484.46	0.00	0.00	0.00	4,148,484.46
RESULTADO EJERCICIO 2009	1,903,753.14	0.00	0.00	0.00	1,903,753.14	0.00
RESULTADO EJERCICIO 2010	0.00	1,516,535.05	0.00	0.00	0.00	1,516,535.05
RESULTADO EJERCICIO 2011	0.00	627,569.94	0.00	0.00	0.00	627,569.94
SUP O DEF 1990	489,733.84	0.00	0.00	0.00	489,733.84	0.00
SUP O DEF 1991	86,476.40	0.00	0.00	0.00	86,476.40	0.00
SUP O DEF 1992	238,128.61	0.00	0.00	0.00	238,128.61	0.00
SUP O DEF 1993	419,074.88	0.00	0.00	0.00	419,074.88	0.00
SUP O DEF 1994	396,403.36	0.00	0.00	0.00	396,403.36	0.00
SUP O DEF 1995	105,595.46	0.00	0.00	0.00	105,595.46	0.00
SUP O DEF 1996	360,950.40	0.00	0.00	0.00	360,950.40	0.00




MUNICIPIO DE COQUIMATLAN, COL.
Sistema Integral de Contabilidad Gubernamental
ANALISIS DE SALDOS CONTABLES
DEL 1 DE SEPTIEMBRE AL 30 DE SEPTIEMBRE DE 2021

Descripción	Saldo Anterior		Movimientos		Saldo Actual	
	Debe	Haber	Debe	Haber	Debe	Haber
SUP O DEF 1997	0.00	2,428,046.29	0.00	0.00	0.00	2,428,046.29
SUP O DE F1998	0.00	1,077,382.20	0.00	0.00	0.00	1,077,382.20
SUP O DEF 1999	0.00	1,574,368.51	0.00	0.00	0.00	1,574,368.51
SUP O DEF 2000	0.00	684,511.01	0.00	0.00	0.00	684,511.01
SUP O DEF 2001	5,830,439.30	0.00	0.00	0.00	5,830,439.30	0.00
SUP O DEF 2002	0.00	1,910,777.48	0.00	0.00	0.00	1,910,777.48
RESULTADO EJERCICIO 2003	962,044.80	0.00	0.00	0.00	962,044.80	0.00
RESULTADO EJERCICIO 2004	0.00	3,342,415.89	0.00	0.00	0.00	3,342,415.89
RESULTADO EJER ANTERIORES	1,173,042.82	0.00	0.00	0.00	1,173,042.82	0.00
RESULTADO EJERCICIO 2005	1,256,399.24	0.00	0.00	0.00	1,256,399.24	0.00
RESULTADO EJERCICIO 2007	4,731,841.54	0.00	0.00	0.00	4,731,841.54	0.00
RESULTADO EJERCICIO 2012	1,177,302.95	0.00	0.00	0.00	1,177,302.95	0.00
RESULTADO EJERCICIO 2013	0.00	6,922,022.42	0.00	0.00	0.00	6,922,022.42
RESULTADO EJERCICIO 2014	0.00	12,415,423.13	0.00	0.00	0.00	12,415,423.13
RESULTADO EJERCICIO 2015	0.00	9,516,809.56	0.00	0.00	0.00	9,516,809.56
RESULTADO EJERCICIO 2016	0.00	17,039,697.24	0.00	0.00	0.00	17,039,697.24
RESULTADO EJERCICIO 2017	0.00	21,323,511.38	0.00	0.00	0.00	21,323,511.38
RESULTADO EJERCICIO 2018	0.00	23,829,309.82	0.00	8,721.62	0.00	23,838,031.44
RESULTADO EJERCICIO 2019	0.00	28,673,617.28	0.00	0.00	0.00	28,673,617.28
RESULTADO EJERCICIO 2020	0.00	23,555,679.81	0.00	0.00	0.00	23,555,679.81
RESERVAS	0.00	12,978,170.33	0.00	0.00	0.00	12,978,170.33
RESERVAS DE PATRIMONIO	0.00	12,978,170.33	0.00	0.00	0.00	12,978,170.33
RESERVA DEL PATRIMONIO SALDOS INICIALES	0.00	12,978,170.33	0.00	0.00	0.00	12,978,170.33
INGRESOS Y OTROS BENEFICIOS	0.00	77,959,946.80	16,684.37	7,796,827.33	0.00	85,740,089.76
INGRESOS DE GESTIÓN	0.00	13,839,793.27	0.00	581,358.85	0.00	14,421,152.12
IMPUESTOS	0.00	5,193,807.66	0.00	181,129.11	0.00	5,374,936.77
IMPUESTOS SOBRE EL PATRIMONIO	0.00	4,654,561.45	0.00	110,037.02	0.00	4,764,598.47
IMPUESTO PREDIAL	0.00	4,654,561.45	0.00	110,037.02	0.00	4,764,598.47
IMPUESTO PREDIAL URBANO EDIFICADO	0.00	3,692,379.97	0.00	59,978.96	0.00	3,752,358.93
IMPUESTO PREDIAL URBANO NO EDIFICADO	0.00	442,691.20	0.00	9,404.64	0.00	452,095.84
IMPUESTO PREDIAL RÚSTICO	0.00	947,018.09	0.00	24,293.20	0.00	971,311.29
IMPUESTO PREDIAL PARCELAS	0.00	178,109.46	0.00	4,958.04	0.00	183,067.50
IMPUESTO PREDIAL CEMENTERIOS	0.00	243,867.88	0.00	11,769.56	0.00	255,637.44
DESCUENTOS Y BONIFICACIONES POR PRONTO PAGO	358,715.88	0.00	0.00	0.00	358,715.88	0.00
DESCUENTOS Y BONIFICACIONES DISCAPACITADOS Y TERCERA EDAD	437,242.42	0.00	0.00	-367.38	437,609.80	0.00
OTROS DESCUENTOS Y BONIFICACIONES	53,546.85	0.00	0.00	0.00	53,546.85	0.00




MUNICIPIO DE COQUIMATLAN, COL.
Sistema Integral de Contabilidad Gubernamental
ANÁLISIS DE SALDOS CONTABLES
DEL 1 DE SEPTIEMBRE AL 30 DE SEPTIEMBRE DE 2021

Descripción	Saldo Anterior		Movimientos		Saldo Actual	
	Debe	Haber	Debe	Haber	Debe	Haber
IMPUESTOS SOBRE LA PRODUCCIÓN, EL CONSUMO Y LAS TRANSACCIONES	0.00	352,425.88	0.00	39,365.92	0.00	391,791.80
IMPUESTO SOBRE TRANSMISIONES PATRIMONIALES	0.00	352,425.88	0.00	39,365.92	0.00	391,791.80
ACCESORIOS DE IMPUESTOS	0.00	186,820.33	0.00	31,726.17	0.00	218,546.50
ACCESORIOS DE IMPUESTO PREDIAL	0.00	186,820.33	0.00	31,726.17	0.00	218,546.50
GASTOS DE EJECUCIÓN	0.00	1,242.97	0.00	0.00	0.00	1,242.97
RECARGOS	0.00	483,802.73	0.00	43,453.47	0.00	527,256.20
HONORARIOS DE NOTIFICACIÓN	0.00	168.98	0.00	0.00	0.00	168.98
DESCUENTOS EN RECARGOS	298,394.35	0.00	0.00	-11,727.30	310,121.65	0.00
DERECHOS	0.00	3,830,513.57	0.00	365,189.14	0.00	4,195,702.71
DERECHOS POR EL USO, GOCE, APROVECHAMIENTO O EXPLOTACIÓN DE BIENES DE DOMINIO PÚBLICO	0.00	140,264.53	0.00	13,720.29	0.00	153,984.82
USO DE VÍAS Y ÁREAS PÚBLICAS	0.00	140,264.53	0.00	13,720.29	0.00	153,984.82
ESTACIONAMIENTO AUTOMÓVILES DE SITIO	0.00	7,169.60	0.00	3,584.80	0.00	10,754.40
ESTACIONAMIENTO PÚBLICO DE PROPIEDAD MUNICIPAL	0.00	11,202.50	0.00	0.00	0.00	11,202.50
USO PARA PUESTOS FIJOS, SEMIFIJOS, AMBULANTES Y TIANGUIS	0.00	104,944.18	0.00	10,135.49	0.00	115,079.67
OTROS NO ESPECIFICADOS	0.00	16,948.25	0.00	0.00	0.00	16,948.25
DERECHOS POR PRESTACIÓN DE SERVICIOS	0.00	1,844,043.14	0.00	256,707.95	0.00	2,100,751.09
ALUMBRADO PÚBLICO	0.00	1,357,699.58	0.00	209,599.16	0.00	1,567,298.74
RECAUDACION CFE	0.00	1,123,240.31	0.00	201,396.45	0.00	1,324,636.76
RECAUDACION TESORERIA	0.00	234,459.27	0.00	8,202.71	0.00	242,661.98
CEMENTERIOS	0.00	144,176.30	0.00	12,098.70	0.00	156,275.00
RASTRO	0.00	342,167.26	0.00	35,010.09	0.00	377,177.35
ACCESORIOS DE DERECHOS	0.00	2,150.88	0.00	2,150.88	0.00	4,301.76
MULTAS POR PAGO EXTEMPORANEO DE DERECHOS	0.00	2,150.88	0.00	2,150.88	0.00	4,301.76
OTROS DERECHOS	0.00	1,844,055.02	0.00	92,610.02	0.00	1,936,665.04
LICENCIAS, PERMISOS, AUTORIZACIONES Y REFERENDOS	0.00	164,546.00	0.00	12,035.77	0.00	176,581.77
PERMISOS DE CONSTRUCCIÓN	0.00	15,316.18	0.00	740.20	0.00	16,056.38
PERMISO PARA CONSTRUCCIÓN DE ALBERCAS	0.00	1,882.02	0.00	0.00	0.00	1,882.02
PERMISO PARA BARDEOS	0.00	376.85	0.00	53.55	0.00	430.40
OTROS PERMISOS DE CONTRUCCION	0.00	1,602.20	0.00	0.00	0.00	1,602.20
ALINEAMIENTOS	0.00	5,284.87	0.00	532.34	0.00	5,817.21
DESIGNACIÓN DE NÚMERO OFICIAL	0.00	6,560.62	0.00	896.20	0.00	7,456.82
DICTAMEN DE VOCACIÓN DE SUELO	0.00	8,927.48	0.00	1,084.40	0.00	10,011.88
LICENCIA PARA ROMPER PAVIMENTOS, BANQUETAS	0.00	3,898.47	0.00	358.48	0.00	4,256.95




MUNICIPIO DE COQUIMATLAN, COL.
 Sistema Integral de Contabilidad Gubernamental
ANÁLISIS DE SALDOS CONTABLES
DEL 1 DE SEPTIEMBRE AL 30 DE SEPTIEMBRE DE 2021

Descripción	Saldo Anterior		Movimientos		Saldo Actual	
	Debe	Haber	Debe	Haber	Debe	Haber
O MACHUELOS.						
AUTORIZACIÓN DE PROGRAMA PARCIAL DE URBANIZACIÓN	0.00	27,760.69	0.00	0.00	0.00	27,760.69
INCORPORACIÓN MUNICIPAL	0.00	953.56	0.00	0.00	0.00	953.56
INSCRIPCIÓN O REFERENDO COMO PERITO DE OBRA.	0.00	51,197.33	0.00	3,450.37	0.00	54,647.70
INSCRIPCIÓN O REGISTRO DE TÍTULOS O DOCUMENTOS PÚBLICOS	0.00	40,785.73	0.00	4,920.23	0.00	45,705.96
ANUNCIOS Y PUBLICIDAD	0.00	1,238.24	0.00	0.00	0.00	1,238.24
PUBLICIDAD PERMANENTE	0.00	1,059.00	0.00	0.00	0.00	1,059.00
PUBLICIDAD TRANSITORIA	0.00	179.24	0.00	0.00	0.00	179.24
BEBIDAS ALCOHÓLICAS	0.00	1,091,380.84	0.00	20,926.27	0.00	1,112,307.11
EXPEDICIÓN DE LICENCIAS PARA FUNCIONAMIENTO DE ESTABLECIMIENTO	0.00	180,606.90	0.00	985.82	0.00	181,592.72
REFERENDO DE ANUAL DE LICENCIA	0.00	477,163.73	0.00	1,344.30	0.00	478,508.03
CAMBIO DE PROPIETARIO	0.00	6,721.50	0.00	0.00	0.00	6,721.50
HORAS EXTRAS	0.00	363,774.77	0.00	6,631.88	0.00	370,406.65
PERMISO PARA REALIZACIÓN DE EVENTOS ESPECIALES	0.00	2,240.50	0.00	0.00	0.00	2,240.50
PERMISO PARA FUNCIONAMIENTO TEMPORAL	0.00	60,873.44	0.00	11,964.27	0.00	72,837.71
REGISTROS, CERTIFICACIONES Y LEGALIZACIONES	0.00	317,358.17	0.00	33,159.38	0.00	350,517.55
EN OFICINAS	0.00	223,444.34	0.00	23,838.92	0.00	247,283.26
A DOMICILIO	0.00	45,819.68	0.00	4,301.76	0.00	50,121.44
DIVORCIOS	0.00	48,094.15	0.00	5,018.70	0.00	53,112.85
CATASTRO	0.00	160,368.82	0.00	22,075.74	0.00	182,444.56
COPIAS E IMPRESIONES	0.00	2,760.30	0.00	412.25	0.00	3,172.55
INFORMES Y CERTIFICACIONES DE CATASTRO	0.00	61,225.02	0.00	9,051.84	0.00	70,276.86
AVALÚOS, ASIGNACIÓN DE CLAVES Y MEDICIONES	0.00	88,003.96	0.00	12,208.35	0.00	100,212.31
FUSIONES, SUBDIVISIONES, RELOTIFICACIONES, CESIONES Y REGISTROS	0.00	8,379.54	0.00	403.30	0.00	8,782.84
ECOLOGÍA	0.00	13,758.87	0.00	1,007.32	0.00	14,766.19
DICTÁMEN DE FACTIBILIDAD	0.00	11,361.05	0.00	559.22	0.00	11,920.27
AUTORIZACIÓN PARA PODA O DERRIBO DE ÁRBOL	0.00	2,397.82	0.00	448.10	0.00	2,845.92
DIVERSAS CERTIFICACIONES	0.00	95,404.08	0.00	3,405.54	0.00	98,809.62
CONSTANCIAS	0.00	3,764.04	0.00	1,971.62	0.00	5,735.66
REGISTRO DEL RIESGO DE SINIESTRALIDAD	0.00	91,640.04	0.00	1,433.92	0.00	93,073.96
PRODUCTOS	0.00	2,246,331.64	0.00	3,844.22	0.00	2,250,175.86
PRODUCTOS	0.00	2,246,331.64	0.00	3,844.22	0.00	2,250,175.86




MUNICIPIO DE COQUIMATLAN, COL.
Sistema Integral de Contabilidad Gubernamental
ANALISIS DE SALDOS CONTABLES
DEL 1 DE SEPTIEMBRE AL 30 DE SEPTIEMBRE DE 2021

Descripción	Saldo Anterior		Movimientos		Saldo Actual	
	Debe	Haber	Debe	Haber	Debe	Haber
VENTA DE BIENES MUEBLES E INMUEBLES	0.00	2,177,440.00	0.00	0.00	0.00	2,177,440.00
FORMAS IMPRESAS	0.00	1,344.30	0.00	268.86	0.00	1,613.16
RENDIMIENTOS FINANCIEROS	0.00	67,547.34	0.00	3,575.36	0.00	71,122.70
RENDIMIENTOS FINANCIEROS GASTO CORRIENTE	0.00	63,418.87	0.00	3,441.88	0.00	66,860.75
RENDIMIENTOS FINANCIEROS FAIS	0.00	3,030.95	0.00	33.81	0.00	3,064.76
RENDIMIENTOS FINANCIEROS FORTAMUN	0.00	1,097.52	0.00	99.67	0.00	1,197.19
APROVECHAMIENTOS	0.00	2,569,140.40	0.00	31,196.38	0.00	2,600,336.78
MULTAS	0.00	484,212.76	0.00	19,114.15	0.00	503,326.91
MULTAS POR FALTAS A LA REGLAMENTACIÓN MUNICIPAL	0.00	804,683.71	0.00	32,333.10	0.00	837,016.81
DESCUENTO DE MULTAS	320,470.95	0.00	0.00	-13,218.95	333,689.90	0.00
INDEMNIZACIONES	0.00	83,969.82	0.00	12,082.23	0.00	96,052.05
INDEMNIZACIONES(INCAPACIDADES)	0.00	83,969.82	0.00	12,082.23	0.00	96,052.05
OTROS APROVECHAMIENTOS	0.00	2,000,957.82	0.00	0.00	0.00	2,000,957.82
INTERESES	0.00	957.82	0.00	0.00	0.00	957.82
APOYOS	0.00	2,000,000.00	0.00	0.00	0.00	2,000,000.00
PARTICIPACIONES, APORTACIONES, CONVENIOS, INCENTIVOS DERIVADOS DE LA COLABORACIÓN FISCAL, FONDOS DISTINTOS DE APORTACIONES, TRANSFERENCIAS, ASIGNACIONES, SUBSIDIOS Y SUBVENCIONES, Y PENSIONES Y JUBILACIONES	0.00	64,120,153.53	16,684.37	7,215,468.48	0.00	71,318,937.64
PARTICIPACIONES, APORTACIONES, CONVENIOS, INCENTIVOS DERIVADOS DE LA COLABORACIÓN FISCAL Y FONDOS DISTINTOS DE APORTACIONES	0.00	64,120,153.53	16,684.37	7,215,468.48	0.00	71,318,937.64
PARTICIPACIONES	0.00	44,268,798.53	16,684.37	4,556,182.48	0.00	48,808,296.64
FONDO GENERAL DE PARTICIPACIONES	0.00	28,203,193.66	16,684.37	3,004,939.84	0.00	31,191,449.13
FONDO DE FOMENTO MUNICIPAL	0.00	9,963,448.47	0.00	1,164,936.84	0.00	11,128,385.31
ISAN	0.00	582,576.78	0.00	59,693.03	0.00	642,269.81
IEPS	0.00	2,002,838.38	0.00	192,996.89	0.00	2,195,835.27
FONDO DE FISCALIZACIÓN	0.00	1,311,263.74	0.00	115,428.97	0.00	1,426,692.71
PARTICIPACION ARTICULO 3-B LEY DE COORDINACION FISCAL FEDERAL	0.00	2,205,477.50	0.00	18,186.91	0.00	2,223,664.41
APORTACIONES	0.00	19,851,355.00	0.00	2,659,286.00	0.00	22,510,641.00
FONDO DE APORTACIÓN PARA LA INFRAESTRUCTURA SOCIAL	0.00	9,960,531.00	0.00	1,422,933.00	0.00	11,383,464.00
FAIS DEL EJERCICIO	0.00	9,960,531.00	0.00	1,422,933.00	0.00	11,383,464.00
FONDO DE APORTACIÓN PARA EL FORTALECIMIENTO DE LOS MUNICIPIOS	0.00	9,890,824.00	0.00	1,236,353.00	0.00	11,127,177.00
FORTAMUN DEL EJERCICIO	0.00	9,890,824.00	0.00	1,236,353.00	0.00	11,127,177.00




MUNICIPIO DE COQUIMATLAN, COL.
Sistema Integral de Contabilidad Gubernamental
ANÁLISIS DE SALDOS CONTABLES
DEL 1 DE SEPTIEMBRE AL 30 DE SEPTIEMBRE DE 2021

Descripción	Saldo Anterior		Movimientos		Saldo Actual	
	Debe	Haber	Debe	Haber	Debe	Haber
GASTOS Y OTRAS PÉRDIDAS	50,282,704.28	0.00	7,216,610.05	372,782.63	57,126,531.70	0.00
GASTOS DE FUNCIONAMIENTO	39,962,500.98	0.00	5,544,471.48	258,856.88	45,248,115.58	0.00
SERVICIOS PERSONALES	31,758,669.25	0.00	4,623,347.24	252,128.88	36,129,887.61	0.00
REMUNERACIONES AL PERSONAL DE CARÁCTER PERMANENTE	18,059,131.09	0.00	2,582,443.29	0.00	20,641,574.38	0.00
DIETAS	161,247.69	0.00	26,247.39	0.00	187,495.08	0.00
COMPENSACIONES	161,247.69	0.00	26,247.39	0.00	187,495.08	0.00
SUELDOS BASE AL PERSONAL PERMANENTE	17,897,883.40	0.00	2,556,195.90	0.00	20,454,079.30	0.00
SUELDO	13,583,179.34	0.00	1,993,558.84	0.00	15,576,738.18	0.00
SOBRE SUELDO	3,011,778.13	0.00	392,364.91	0.00	3,404,143.04	0.00
QUINQUENIOS	1,302,925.93	0.00	170,272.15	0.00	1,473,198.08	0.00
REMUNERACIONES ADICIONALES Y ESPECIALES	2,286,410.06	0.00	351,056.93	0.00	2,637,466.99	0.00
PRIMAS DE VACACIONES, DOMINICAL Y GRATIFICACIÓN DE FIN DE AÑO	438,346.36	0.00	88,279.37	0.00	526,625.73	0.00
PRIMA VACACIONAL	323,205.81	0.00	12,000.00	0.00	335,205.81	0.00
PRIMA DE RIESGO	67,500.00	0.00	9,000.00	0.00	76,500.00	0.00
AGUINALDO	47,640.55	0.00	67,279.37	0.00	114,919.92	0.00
COMPENSACIONES	1,848,063.70	0.00	262,777.56	0.00	2,110,841.26	0.00
COMPENSACIONES	1,848,063.70	0.00	214,222.63	0.00	2,062,286.33	0.00
ESTÍMULOS ESPECIALES	0.00	0.00	48,554.93	0.00	48,554.93	0.00
SEGURIDAD SOCIAL	2,268,103.46	0.00	237,375.86	0.00	2,505,479.32	0.00
APORTACIONES DE SEGURIDAD SOCIAL	2,268,103.46	0.00	237,375.86	0.00	2,505,479.32	0.00
CUOTAS AL IMSS	1,939,283.48	0.00	193,986.75	0.00	2,133,270.23	0.00
PREVISIÓN SOCIAL MÚLTIPLE	328,819.98	0.00	43,389.11	0.00	372,209.09	0.00
OTRAS PRESTACIONES SOCIALES Y ECONÓMICAS	7,871,725.34	0.00	1,292,447.76	252,128.88	8,912,044.22	0.00
CUOTAS PARA EL FONDO DE AHORRO Y FONDO DE TRABAJO	2,507,225.48	0.00	369,770.49	0.00	2,876,995.97	0.00
FONDO DE AHORRO	361,091.10	0.00	46,679.36	0.00	407,770.46	0.00
FONDO DE PENSIONES	2,146,134.38	0.00	323,091.13	0.00	2,469,225.51	0.00
PRESTACIONES Y HABERES DE RETIRO	712,046.14	0.00	40,995.38	5,000.00	748,041.52	0.00
PRESTACIONES CONTRACTUALES	4,652,453.72	0.00	881,681.89	247,128.88	5,287,006.73	0.00
APOYO PARA ADQUISICIÓN DE LENTES	2,025.15	0.00	0.00	0.00	2,025.15	0.00
AYUDA DE TRANSPORTE	606,761.88	0.00	80,154.11	0.00	686,915.99	0.00
AYUDA PARA RENTA	502,895.56	0.00	66,359.76	0.00	569,255.32	0.00
AYUDA PARA ÚTILES ESCOLARES	0.00	0.00	141,804.00	0.00	141,804.00	0.00
BECA MÉDICA ANUAL	13,600.00	0.00	0.00	0.00	13,600.00	0.00
BECAS	267,401.92	0.00	33,967.54	0.00	301,369.46	0.00




MUNICIPIO DE COQUIMATLAN, COL.
 Sistema Integral de Contabilidad Gubernamental
ANÁLISIS DE SALDOS CONTABLES
DEL 1 DE SEPTIEMBRE AL 30 DE SEPTIEMBRE DE 2021

Descripción	Saldo Anterior		Movimientos		Saldo Actual	
	Debe	Haber	Debe	Haber	Debe	Haber
BONO DE ASISTENCIA PERFECTA	901,755.85	0.00	102,091.40	0.00	1,003,847.25	0.00
BONO DE CUMPLEAÑOS	37,100.00	0.00	2,100.00	0.00	39,200.00	0.00
BONO DE LA SECRETARIA	15,325.20	0.00	0.00	0.00	15,325.20	0.00
BONO DIA DE LA MADRE	49,321.82	0.00	0.00	0.00	49,321.82	0.00
BONO DIA DEL BIBLIOTECARIO	1,873.55	0.00	0.00	0.00	1,873.55	0.00
BONO DIA DEL PADRE	89,733.60	0.00	0.00	0.00	89,733.60	0.00
BONO EXTRAORDINARIO ANUAL	109,492.24	0.00	0.00	0.00	109,492.24	0.00
BONO PERSONAL DE CAMPO	19,200.00	0.00	0.00	0.00	19,200.00	0.00
BONO PRODUCTIVIDAD	429,851.59	0.00	0.00	0.00	429,851.59	0.00
BONO SINDICAL	247,128.88	0.00	281,306.80	247,128.88	281,306.80	0.00
CANASTA BÁSICA	1,304,215.36	0.00	171,154.04	0.00	1,475,369.40	0.00
GUARDERIA	32,930.88	0.00	2,744.24	0.00	35,675.12	0.00
BONO DE NIVELACION FAMILIAR	21,840.24	0.00	0.00	0.00	21,840.24	0.00
PAGO DE ESTIMULOS A SERVIDORES PUBLICOS	1,273,299.30	0.00	160,023.40	0.00	1,433,322.70	0.00
ESTÍMULOS	1,273,299.30	0.00	160,023.40	0.00	1,433,322.70	0.00
GASTOS DE REPRESENTACIÓN	1,273,299.30	0.00	160,023.40	0.00	1,433,322.70	0.00
MATERIALES DE ADMINISTRACION, EMISION DE DOCUMENTOS Y ARTICULOS OFICIALES	2,691,975.39	0.00	339,116.28	0.00	3,031,091.67	0.00
MATERIALES, ÚTILES Y EQUIPOS MENORES DE OFICINA	394,587.35	0.00	55,594.79	0.00	450,182.14	0.00
MATERIAL Y ÚTILES DE OFICINA	394,587.35	0.00	55,594.79	0.00	450,182.14	0.00
MATERIAL Y ÚTILES DE OFICINA	190,386.96	0.00	13,575.19	0.00	203,962.15	0.00
MATERIAL DE LIMPIEZA	97,389.99	0.00	12,194.00	0.00	109,583.99	0.00
MATERIAL DE IMPRESIÓN Y REPRODUCCIÓN	5,802.53	0.00	29,092.09	0.00	34,894.62	0.00
MATERIAL Y ÚTILES DE IMPRESIÓN	101,007.87	0.00	733.51	0.00	101,741.38	0.00
MATERIALES Y ARTICULOS DE CONSTRUCCION Y DE REPARACION	40,692.89	0.00	1,844.46	0.00	42,537.35	0.00
MATERIAL ELÉCTRICO Y ELECTRÓNICO	39,339.64	0.00	1,458.00	0.00	40,797.64	0.00
MATERIAL ELÉCTRICO Y ELECTRÓNICO PARA OFICINAS ADMINISTRATIVAS	39,339.64	0.00	1,458.00	0.00	40,797.64	0.00
MATERIAL ELÉCTRICO PARA EL SISTEMA DE ALUMBRADO PÚBLICO	9,745.80	0.00	1,458.00	0.00	11,203.80	0.00
MATERIAL ELÉCTRICO PARA EL SISTEMA DE ALUMBRADO PÚBLICO	29,593.84	0.00	0.00	0.00	29,593.84	0.00
OTROS MATERIALES Y ARTÍCULOS DE CONSTRUCCIÓN Y REPARACIÓN	1,353.25	0.00	386.46	0.00	1,739.71	0.00
OTROS MATERIALES Y ARTÍCULOS DE CONSTRUCCIÓN Y REPARACIÓN	1,353.25	0.00	386.46	0.00	1,739.71	0.00
PRODUCTOS QUIMICOS, FARMACEUTICOS Y DE LABORATORIO	26,479.61	0.00	2,140.00	0.00	28,619.61	0.00
PRODUCTOS QUIMICOS, FARMACEUTICOS Y DE LABORATORIO	26,479.61	0.00	2,140.00	0.00	28,619.61	0.00




MUNICIPIO DE COQUIMATLAN, COL.
 Sistema Integral de Contabilidad Gubernamental
ANÁLISIS DE SALDOS CONTABLES
DEL 1 DE SEPTIEMBRE AL 30 DE SEPTIEMBRE DE 2021

Descripción	Saldo Anterior		Movimientos		Saldo Actual	
	Debe	Haber	Debe	Haber	Debe	Haber
FERTILIZANTES, PESTICIDAS Y OTROS AGROQUÍMICOS	5,575.00	0.00	2,140.00	0.00	7,715.00	0.00
HIERBICIDAS Y PLAGUICIDAS.	5,575.00	0.00	2,140.00	0.00	7,715.00	0.00
MEDICINAS Y PRODUCTOS FARMACÉUTICOS	20,904.61	0.00	0.00	0.00	20,904.61	0.00
MEDICINAS Y PRODUCTOS FARMACÉUTICOS DE APLICACIÓN HUMANA Y ANIMAL.	20,904.61	0.00	0.00	0.00	20,904.61	0.00
COMBUSTIBLES, LUBRICANTES Y ADITIVOS	2,061,046.67	0.00	275,013.03	0.00	2,336,059.70	0.00
COMBUSTIBLES, LUBRICANTES Y ADITIVOS	2,061,046.67	0.00	275,013.03	0.00	2,336,059.70	0.00
GASOLINA	2,061,046.67	0.00	275,013.03	0.00	2,336,059.70	0.00
VESTUARIO, BLANCOS, PRENDAS DE PROTECCION Y ARTICULOS DEPORTIVOS	146,098.59	0.00	0.00	0.00	146,098.59	0.00
VESTUARIO Y UNIFORMES	146,098.59	0.00	0.00	0.00	146,098.59	0.00
UNIFORMES	104,302.44	0.00	0.00	0.00	104,302.44	0.00
UNIFORMES	104,302.44	0.00	0.00	0.00	104,302.44	0.00
PRENDAS DE SEGURIDAD Y PROTECCIÓN PERSONAL	7,211.16	0.00	0.00	0.00	7,211.16	0.00
ROPA Y EQUIPO DE SEGURIDAD	7,211.16	0.00	0.00	0.00	7,211.16	0.00
ARTÍCULOS DEPORTIVOS	34,584.99	0.00	0.00	0.00	34,584.99	0.00
BALONES, REDES, TROFEOS, RAQUETAS Y GUANTES	34,584.99	0.00	0.00	0.00	34,584.99	0.00
OTROS ARTÍCULOS DEPORTIVOS	4,999.99	0.00	0.00	0.00	4,999.99	0.00
MATERIALES Y SUMINISTROS PARA SEGURIDAD	29,585.00	0.00	0.00	0.00	29,585.00	0.00
MATERIALES DE SEGURIDAD PÚBLICA	29,585.00	0.00	0.00	0.00	29,585.00	0.00
MUNICIONES, ESPOLETAS, CARGAS, GRANADAS, CARTUCHOS Y BALAS.	1,260.00	0.00	3,248.00	0.00	4,508.00	0.00
MUNICIONES, ESPOLETAS, CARGAS, GRANADAS, CARTUCHOS Y BALAS.	1,260.00	0.00	3,248.00	0.00	4,508.00	0.00
OTROS MATERIALES DE SEGURIDAD PÚBLICA	1,260.00	0.00	0.00	0.00	1,260.00	0.00
HERRAMIENTAS, REFACCIONES Y ACCESORIOS MENORES	21,810.28	0.00	1,276.00	0.00	23,086.28	0.00
HERRAMIENTAS, REFACCIONES Y ACCESORIOS MENORES	21,810.28	0.00	1,276.00	0.00	23,086.28	0.00
REFACCIONES Y ACCESORIOS MENORES DE EQUIPO DE CÓMPUTO Y TECNOLOGÍAS DE LA INFORMACIÓN	8,384.70	0.00	1,276.00	0.00	9,660.70	0.00
REFACCIONES Y ACCESORIOS MENORES DE EQUIPO DE CÓMPUTO Y TECNOLOGÍAS DE LA INFORMACIÓN	8,384.70	0.00	1,276.00	0.00	9,660.70	0.00
REFACCIONES Y ACCESORIOS MENORES PARA EQUIPOS DE CÓMPUTO	8,384.70	0.00	1,276.00	0.00	9,660.70	0.00
REFACCIONES Y ACCESORIOS MENORES DE EQUIPO DE TRANSPORTE	11,134.58	0.00	0.00	0.00	11,134.58	0.00
REFACCIONES Y ACCESORIOS MENORES DE EQUIPO DE TRANSPORTE	11,134.58	0.00	0.00	0.00	11,134.58	0.00
REFACCIONES Y ACCESORIOS MENORES OTROS BIENES MUEBLES	2,291.00	0.00	0.00	0.00	2,291.00	0.00
REFACCIONES Y ACCESORIOS MENORES OTROS BIENES MUEBLES	2,291.00	0.00	0.00	0.00	2,291.00	0.00
OTRAS REFACCIONES Y ACCESORIOS MENORES	2,291.00	0.00	0.00	0.00	2,291.00	0.00
SERVICIOS GENERALES	5,511,856.34	0.00	582,007.96	6,728.00	6,087,136.30	0.00
SERVICIOS GENERALES	5,511,856.34	0.00	582,007.96	6,728.00	6,087,136.30	0.00




MUNICIPIO DE COQUIMATLAN, COL.
Sistema Integral de Contabilidad Gubernamental
ANALISIS DE SALDOS CONTABLES
DEL 1 DE SEPTIEMBRE AL 30 DE SEPTIEMBRE DE 2021

Descripción	Saldo: Anterior		Movimientos		Saldo Actual		Haber
	Debe	Haber	Debe	Haber	Debe	Haber	
SERVICIOS BÁSICOS	2,457,705.93	0.00	391,233.61	0.00	2,848,939.54	0.00	0.00
ENERGÍA ELÉCTRICA	1,979,329.67	0.00	353,590.61	0.00	2,332,920.28	0.00	0.00
ENERGÍA ELÉCTRICA DE OFICINAS ADMINISTRATIVAS	378,626.00	0.00	47,527.00	0.00	426,153.00	0.00	0.00
ENERGÍA ELÉCTRICA DE ALUMBRADO PÚBLICO	1,600,703.67	0.00	306,063.61	0.00	1,906,767.28	0.00	0.00
TELEFONÍA TRADICIONAL	303,960.26	0.00	15,841.00	0.00	319,801.26	0.00	0.00
SERVICIO TELEFÓNICO CONVENCIONAL	303,960.26	0.00	15,841.00	0.00	319,801.26	0.00	0.00
SERVICIOS DE ACCESO A INTERNET REDES Y PROCESAMIENTO DE INFORMACIÓN	174,416.00	0.00	21,802.00	0.00	196,218.00	0.00	0.00
MANEJO Y ADMINISTRACIÓN DE SERVIDORES	174,416.00	0.00	21,802.00	0.00	196,218.00	0.00	0.00
SERVICIOS DE ARRENDAMIENTO	90,190.40	0.00	9,645.00	0.00	99,835.40	0.00	0.00
ARRENDAMIENTO DE EDIFICIOS	70,000.00	0.00	8,750.00	0.00	78,750.00	0.00	0.00
ARRENDAMIENTO DE EDIFICIOS PARA OFICINAS	70,000.00	0.00	8,750.00	0.00	78,750.00	0.00	0.00
OTROS ARRENDAMIENTOS	20,190.40	0.00	895.00	0.00	21,085.40	0.00	0.00
ARRENDAMIENTO DE MUEBLES PARA EVENTOS INCLUYE MANTELERÍA, LONAS Y CARPAS.	20,190.40	0.00	895.00	0.00	21,085.40	0.00	0.00
SERVICIOS PROFESIONALES, CIENTÍFICOS Y TÉCNICOS Y OTROS SERVICIOS	286,882.90	0.00	3,079.33	0.00	289,962.23	0.00	0.00
SERVICIOS LEGALES, DE CONTABILIDAD, AUDITORIA Y RELACIONADOS	286,882.90	0.00	3,079.33	0.00	289,962.23	0.00	0.00
SERVICIOS DE CONTABILIDAD, AUDITORIA Y ASESORIA CONTABLE Y FISCAL.	286,882.90	0.00	3,079.33	0.00	289,962.23	0.00	0.00
SERVICIOS FINANCIEROS, BANCARIOS Y COMERCIALES	36,620.13	0.00	1,542.05	0.00	38,162.18	0.00	0.00
SERVICIOS FINANCIEROS Y BANCARIOS	20,594.13	0.00	1,542.05	0.00	22,136.18	0.00	0.00
COMISIONES BANCARIAS	20,594.13	0.00	1,542.05	0.00	22,136.18	0.00	0.00
SEGURO DE BIENES PATRIMONIALES	16,026.00	0.00	0.00	0.00	16,026.00	0.00	0.00
PRIMAS DE SEGUROS CONTRA ROBOS, INCENDIOS Y DEMÁS RIESGOS Y CONTINGENCIAS.	16,026.00	0.00	0.00	0.00	16,026.00	0.00	0.00
SERVICIOS DE INSTALACION, REPARACION, MANTENIMIENTO Y CONSERVACION	1,793,254.65	0.00	118,458.67	0.00	1,911,713.32	0.00	0.00
CONSERVACIÓN Y MANTENIMIENTO MENOR DE INMUEBLES	531,401.32	0.00	36,395.80	0.00	567,797.12	0.00	0.00
CONSERVACIÓN Y MANTENIMIENTO MENOR DE EDIFICIOS	65,915.20	0.00	36,395.80	0.00	102,311.00	0.00	0.00
CONSERVACIÓN Y MANTENIMIENTO MENOR DE ÁREAS VERDES	465,486.12	0.00	0.00	0.00	465,486.12	0.00	0.00
INSTALACIÓN, REPARACIÓN Y MANTENIMIENTO DE MOBILIARIO Y EQUIPO DE ADMINISTRACIÓN, EDUCACIONAL Y RECREATIVO	47,566.34	0.00	1,473.20	0.00	49,039.54	0.00	0.00



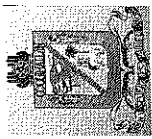
MUNICIPIO DE COQUIMATLAN, COL.
Sistema Integral de Contabilidad Gubernamental
ANALISIS DE SALDOS CONTABLES
DEL 1 DE SEPTIEMBRE AL 30 DE SEPTIEMBRE DE 2021

Descripción	Saldo Anterior		Movimientos		Saldo Actual	
	Debe	Haber	Debe	Haber	Debe	Haber
MANTENIMIENTO DE MOBILIARIO Y EQUIPO DE ADMINISTRACIÓN INCLUYE SEGURO	47,566.34	0.00	1,473.20	0.00	49,039.54	0.00
INSTALACIÓN, REPARACIÓN Y MANTENIMIENTO DE MAQUINARIA, OTROS EQUIPOS Y HERRAMIENTA	1,214,286.99	0.00	80,589.67	0.00	1,294,876.66	0.00
REPARACIÓN Y MANTENIMIENTO DE MAQUINARIA	40,955.64	0.00	3,865.65	0.00	44,821.29	0.00
REPARACIÓN Y MANTENIMIENTO DE VEHÍCULOS	1,173,331.35	0.00	76,724.02	0.00	1,250,055.37	0.00
SERVICIOS DE COMUNICACION SOCIAL Y PUBLICIDAD	7,656.00	0.00	3,726.11	0.00	11,382.11	0.00
DIFUSIÓN POR RADIO, TELEVISIÓN Y OTROS MEDIOS DE MENSAJES SOBRE PROGRAMAS Y ACTIVIDADES GUBERNAMENTALES	7,656.00	0.00	3,726.11	0.00	11,382.11	0.00
PUBLICACIÓN Y DIFUSIÓN MASIVA POR PRENSA DEL QUEHACER GUBERNAMENTAL	7,656.00	0.00	3,726.11	0.00	11,382.11	0.00
SERVICIOS OFICIALES	231,547.26	0.00	46,146.49	6,728.00	270,965.75	0.00
GASTOS DE ORDEN SOCIAL Y CULTURAL	231,547.26	0.00	42,163.45	6,728.00	266,982.71	0.00
GASTOS POR CELEBRACIÓN DE ACTOS DE ORDEN SOCIAL	231,547.26	0.00	42,163.45	6,728.00	266,982.71	0.00
EXPOSICIONES	0.00	0.00	3,983.04	0.00	3,983.04	0.00
INSTALACIÓN Y SOSTENIMIENTO DE EXPOSICIONES	0.00	0.00	3,983.04	0.00	3,983.04	0.00
OTROS SERVICIOS GENERALES	607,999.07	0.00	8,176.70	0.00	616,175.77	0.00
OTROS SERVICIOS GENERALES	607,999.07	0.00	8,176.70	0.00	616,175.77	0.00
OTROS SERVICIOS GENERALES	607,999.07	0.00	8,176.70	0.00	616,175.77	0.00
TRANSFERENCIAS, ASIGNACIONES, SUBSIDIOS Y OTRAS AYUDAS	10,116,496.91	0.00	1,637,832.49	113,925.75	11,640,403.65	0.00
TRANSFERENCIAS AL RESTO DEL SECTOR PUBLICO	5,352,154.87	0.00	782,919.45	0.00	6,135,074.32	0.00
TRANSFERENCIAS A ENTIDADES FEDERATIVAS Y MUNICIPIOS	5,352,154.87	0.00	782,919.45	0.00	6,135,074.32	0.00
TRANSFERENCIAS OTORGADAS A ENTIDADES FEDERATIVAS Y MUNICIPIOS	5,352,154.87	0.00	782,919.45	0.00	6,135,074.32	0.00
AYUDAS SOCIALES	340,696.00	0.00	32,100.00	0.00	372,796.00	0.00
AYUDAS SOCIALES A PERSONAS	199,896.00	0.00	14,500.00	0.00	214,396.00	0.00
AYUDAS SOCIALES A INSTITUCIONES	140,800.00	0.00	17,600.00	0.00	158,400.00	0.00
AYUDAS SOCIALES A ENTIDADES DE INTERÉS PÚBLICO	140,800.00	0.00	17,600.00	0.00	158,400.00	0.00
PENSIONES Y JUBILACIONES	4,423,646.04	0.00	822,813.04	113,925.75	5,132,533.33	0.00
JUBILACIONES	4,423,646.04	0.00	822,813.04	113,925.75	5,132,533.33	0.00
INTERESES, COMISIONES Y OTROS GASTOS DE LA DEUDA PUBLICA	262,619.55	0.00	34,306.08	0.00	296,925.63	0.00
INTERESES DE LA DEUDA PUBLICA	262,619.55	0.00	34,306.08	0.00	296,925.63	0.00




MUNICIPIO DE COQUIMATLAN, COL.
 Sistema Integral de Contabilidad Gubernamental
ANÁLISIS DE SALDOS CONTABLES
DEL 1 DE SEPTIEMBRE AL 30 DE SEPTIEMBRE DE 2021

Descripción	Saldo Anterior		Movimientos		Saldo Actual	
	Debe	Haber	Debe	Haber	Debe	Haber
INTERESES DE LA DEUDA PÚBLICA INTERNA						
INTERESES DE LA DEUDA INTERNA CON INSTITUCIONES DE CRÉDITO	262,619.55	0.00	34,306.08	0.00	296,925.63	0.00
	262,619.55	0.00	34,306.08	0.00	296,925.63	0.00
OTROS GASTOS Y PÉRDIDAS EXTRAORDINARIAS						
OTROS GASTOS						
GASTOS DE EJERCICIOS ANTERIORES	0.00	58,913.16	0.00	0.00	0.00	58,913.16
	0.00	58,913.16	0.00	0.00	0.00	58,913.16
	0.00	58,913.16	0.00	0.00	0.00	58,913.16
CUENTAS DE ORDEN PRESUPUESTARIAS						
	0.00	0.00	75,812,510.36	75,812,510.36	0.00	0.00
LEY DE INGRESOS						
LEY DE INGRESOS ESTIMADA						
IMPUESTOS.						
IMPUESTOS SOBRE EL PATRIMONIO	106,222,030.69	0.00	15,627,023.40	15,627,023.40	0.00	0.00
IMPUESTO SOBRE LA PRODUCCIÓN, EL CONSUMO Y TRANSACCIONES	5,826,786.56	0.00	0.00	0.00	106,222,030.69	0.00
	5,036,675.84	0.00	0.00	0.00	5,826,786.56	0.00
	586,912.39	0.00	0.00	0.00	5,036,675.84	0.00
ACCESORIOS	203,198.33	0.00	0.00	0.00	203,198.33	0.00
DERECHOS						
DERECHOS POR EL USO, GOCE, APROVECHAMIENTO O EXPLOTACIÓN DE BIENES DE DOMINIO PÚBLICO	4,550,004.24	0.00	0.00	0.00	4,550,004.24	0.00
DERECHOS POR PRESTACIÓN DE SERVICIOS	196,340.64	0.00	0.00	0.00	196,340.64	0.00
OTROS DERECHOS	2,621,761.60	0.00	0.00	0.00	2,621,761.60	0.00
PRODUCTOS DE TIPO CORRIENTE						
PRODUCTOS DE TIPO CORRIENTE	1,731,902.00	0.00	0.00	0.00	1,731,902.00	0.00
PRODUCTOS DE CAPITAL	2,101,215.29	0.00	0.00	0.00	2,101,215.29	0.00
APROVECHAMIENTOS DE TIPO CORRIENTE						
APROVECHAMIENTOS DE TIPO CORRIENTE	2,083,474.84	0.00	0.00	0.00	2,083,474.84	0.00
PARTICIPACIONES Y APORTACIONES.	17,740.45	0.00	0.00	0.00	17,740.45	0.00
PARTICIPACIONES	426,364.36	0.00	0.00	0.00	426,364.36	0.00
APORTACIONES	426,364.36	0.00	0.00	0.00	426,364.36	0.00
LEY DE INGRESOS POR EJECUTAR						
IMPUESTOS						
IMPUESTOS SOBRE EL PATRIMONIO	93,317,660.24	0.00	0.00	0.00	93,317,660.24	0.00
IMPUESTO SOBRE LA PRODUCCIÓN, EL CONSUMO Y TRANSACCIONES	64,344,292.00	0.00	0.00	0.00	64,344,292.00	0.00
ACCESORIOS	28,973,368.24	0.00	0.00	0.00	28,973,368.24	0.00
DERECHOS						
DERECHOS POR EL USO, GOCE, APROVECHAMIENTO O EXPLOTACIÓN DE BIENES DE DOMINIO PÚBLICO	30,981,727.65	0.00	7,796,827.33	16,684.37	0.00	23,201,584.69
DERECHOS POR PRESTACIÓN DE SERVICIOS	632,978.90	0.00	181,129.11	0.00	0.00	451,849.79
	382,114.39	0.00	110,037.02	0.00	0.00	272,077.37
	234,486.51	0.00	39,365.92	0.00	0.00	195,120.59
ACCESORIOS	16,378.00	0.00	31,726.17	0.00	15,348.17	0.00
DERECHOS						
DERECHOS POR EL USO, GOCE, APROVECHAMIENTO O EXPLOTACIÓN DE BIENES DE DOMINIO PÚBLICO	0.00	0.00	365,189.14	0.00	0.00	354,301.53
DERECHOS POR PRESTACIÓN DE SERVICIOS	0.00	0.00	13,720.29	0.00	0.00	42,355.82
	0.00	0.00	256,707.95	0.00	0.00	521,010.51




MUNICIPIO DE COQUIMATLAN, COL.
 Sistema Integral de Contabilidad Gubernamental
ANALISIS DE SALDOS CONTABLES
DEL 1 DE SEPTIEMBRE AL 30 DE SEPTIEMBRE DE 2021

Descripción	Saldo Anterior		Movimientos		Saldo Actual	
	Debe	Haber	Debe	Haber	Debe	Haber
OTROS DERECHOS	112,153.02	0.00	92,610.02	0.00	204,763.04	0.00
ACCESORIOS	2,150.88	0.00	2,150.88	0.00	4,301.76	0.00
PRODUCTOS DE TIPO CORRIENTE	0.00	32,323.65	3,844.22	0.00	0.00	28,479.43
PRODUCTOS DE TIPO CORRIENTE	0.00	18,711.67	3,710.74	0.00	0.00	15,000.93
PRODUCTOS DE CAPITAL	0.00	13,611.98	133.48	0.00	0.00	13,478.50
APROVECHAMIENTOS DE TIPO CORRIENTE	142,776.04	0.00	31,196.38	0.00	173,972.42	0.00
APROVECHAMIENTOS DE TIPO CORRIENTE	142,776.04	0.00	31,196.38	0.00	173,972.42	0.00
PARTICIPACIONES Y APORTACIONES.	0.00	29,739,710.47	7,215,468.48	16,684.37	0.00	22,540,926.36
PARTICIPACIONES	0.00	20,525,493.47	4,556,182.48	16,684.37	0.00	15,985,995.36
APORTACIONES	0.00	9,214,217.00	2,659,286.00	0.00	0.00	6,554,931.00
MODIFICACIONES A LA LEY DE INGRESOS ESTIMADA	2,719,643.76	0.00	0.00	0.00	2,719,643.76	0.00
PRODUCTOS DE TIPO CORRIENTE	177,440.00	0.00	0.00	0.00	177,440.00	0.00
PRODUCTOS DE TIPO CORRIENTE	177,440.00	0.00	0.00	0.00	177,440.00	0.00
APROVECHAMIENTOS DE TIPO CORRIENTE	2,000,000.00	0.00	0.00	0.00	2,000,000.00	0.00
APROVECHAMIENTOS DE TIPO CORRIENTE	2,000,000.00	0.00	0.00	0.00	2,000,000.00	0.00
PARTICIPACIONES Y APORTACIONES.	542,203.76	0.00	0.00	0.00	542,203.76	0.00
PARTICIPACIONES	450,000.00	0.00	0.00	0.00	450,000.00	0.00
APORTACIONES	92,203.76	0.00	0.00	0.00	92,203.76	0.00
LEY DE INGRESOS DEVENGADA	0.00	0.00	7,813,511.70	7,813,511.70	0.00	0.00
IMPUESTOS	0.00	0.00	181,129.11	181,129.11	0.00	0.00
IMPUESTOS SOBRE EL PATRIMONIO	0.00	0.00	110,037.02	110,037.02	0.00	0.00
IMPUESTO SOBRE LA PRODUCCIÓN, EL CONSUMO Y TRANSACCIONES	0.00	0.00	39,365.92	39,365.92	0.00	0.00
ACCESORIOS	0.00	0.00	31,726.17	31,726.17	0.00	0.00
DERECHOS	0.00	0.00	365,189.14	365,189.14	0.00	0.00
DERECHOS POR EL USO, GOCE, APROVECHAMIENTO O EXPLOTACIÓN DE BIENES DE DOMINIO PÚBLICO	0.00	0.00	13,720.29	13,720.29	0.00	0.00
DERECHOS POR PRESTACIÓN DE SERVICIOS	0.00	0.00	256,707.95	256,707.95	0.00	0.00
OTROS DERECHOS	0.00	0.00	92,610.02	92,610.02	0.00	0.00
ACCESORIOS	0.00	0.00	2,150.88	2,150.88	0.00	0.00
PRODUCTOS DE TIPO CORRIENTE	0.00	0.00	3,844.22	3,844.22	0.00	0.00
PRODUCTOS DE TIPO CORRIENTE	0.00	0.00	3,710.74	3,710.74	0.00	0.00
PRODUCTOS DE CAPITAL	0.00	0.00	133.48	133.48	0.00	0.00
APROVECHAMIENTOS DE TIPO CORRIENTE	0.00	0.00	31,196.38	31,196.38	0.00	0.00
APROVECHAMIENTOS DE TIPO CORRIENTE	0.00	0.00	31,196.38	31,196.38	0.00	0.00
PARTICIPACIONES Y APORTACIONES.	0.00	0.00	7,232,152.85	7,232,152.85	0.00	0.00
PARTICIPACIONES	0.00	0.00	4,572,866.85	4,572,866.85	0.00	0.00




MUNICIPIO DE COQUIMATLAN, COL.
 Sistema Integral de Contabilidad Gubernamental
ANALISIS DE SALDOS CONTABLES
DEL 1 DE SEPTIEMBRE AL 30 DE SEPTIEMBRE DE 2021

Descripción	Saldo Anterior		Movimientos		Saldo Actual	
	Debe	Haber	Debe	Haber	Debe	Haber
APORTACIONES	0.00	0.00	2,659,286.00	2,659,286.00	0.00	0.00
LEY DE INGRESOS RECAUDADA	0.00	77,959,946.80	16,684.37	7,796,827.33	0.00	85,740,089.76
IMPUESTOS	0.00	5,193,807.66	0.00	181,129.11	0.00	5,374,936.77
IMPUESTO SOBRE EL PATRIMONIO	0.00	4,654,561.45	0.00	110,037.02	0.00	4,764,598.47
IMPUESTO SOBRE LA PRODUCCIÓN, EL CONSUMO Y TRANSACCIONES	0.00	352,425.88	0.00	39,365.92	0.00	391,791.80
ACCESORIOS	0.00	186,820.33	0.00	31,726.17	0.00	218,546.50
DERECHOS	0.00	3,830,513.57	0.00	365,189.14	0.00	4,195,702.71
DERECHOS POR EL USO, GOCE, APROVECHAMIENTO O EXPLOTACIÓN DE BIENES DE DOMINIO PÚBLICO	0.00	140,264.53	0.00	13,720.29	0.00	153,984.82
DERECHOS POR PRESTACIÓN DE SERVICIOS	0.00	1,844,043.14	0.00	256,707.95	0.00	2,100,751.09
OTROS DERECHOS	0.00	1,844,055.02	0.00	92,610.02	0.00	1,936,665.04
ACCESORIOS	0.00	2,150.88	0.00	2,150.88	0.00	4,301.76
PRODUCTOS DE TIPO CORRIENTE	0.00	2,246,331.64	0.00	3,844.22	0.00	2,250,175.86
PRODUCTOS DE TIPO CORRIENTE	0.00	2,242,203.17	0.00	3,710.74	0.00	2,245,913.91
PRODUCTOS DE CAPITAL	0.00	4,128.47	0.00	133.48	0.00	4,261.95
APROVECHAMIENTOS DE TIPO CORRIENTE	0.00	2,569,140.40	0.00	31,196.38	0.00	2,600,336.78
APROVECHAMIENTOS DE TIPO CORRIENTE	0.00	2,569,140.40	0.00	31,196.38	0.00	2,600,336.78
PARTICIPACIONES Y APORTACIONES.	0.00	64,120,153.53	16,684.37	7,215,468.48	0.00	71,318,937.64
PARTICIPACIONES	0.00	44,268,798.53	16,684.37	4,556,182.48	0.00	48,808,296.64
APORTACIONES	0.00	19,851,355.00	0.00	2,659,286.00	0.00	22,510,641.00
PRESUPUESTO DE EGRESOS	0.00	0.00	60,185,486.96	60,185,486.96	0.00	0.00
PRESUPUESTO DE EGRESOS APROBADO	0.00	106,222,030.69	0.00	0.00	0.00	106,222,030.69
SERVICIOS PERSONALES	0.00	62,183,171.47	0.00	0.00	0.00	62,183,171.47
REMUNERACIONES AL PERSONAL DE CARACTER PERMANENTE	0.00	29,077,986.30	0.00	0.00	0.00	29,077,986.30
REMUNERACIONES ADICIONALES Y ESPECIALES	0.00	13,018,858.99	0.00	0.00	0.00	13,018,858.99
SEGURIDAD SOCIAL	0.00	3,965,849.72	0.00	0.00	0.00	3,965,849.72
OTRAS PRESTACIONES SOCIALES Y ECONOMICAS	0.00	14,200,195.66	0.00	0.00	0.00	14,200,195.66
PAGO DE ESTIMULOS A SERVIDORES PUBLICOS	0.00	1,920,280.80	0.00	0.00	0.00	1,920,280.80
MATERIALES Y SUMINISTROS	0.00	3,835,310.53	0.00	0.00	0.00	3,835,310.53
MATERIALES DE ADMINISTRACION, EMISION DE DOCUMENTOS Y ARTICULOS OFICIALES	0.00	496,249.44	0.00	0.00	0.00	496,249.44
MATERIALES Y ARTICULOS DE CONSTRUCCION Y DE REPARACION	0.00	120,828.54	0.00	0.00	0.00	120,828.54
PRODUCTOS QUIMICOS, FARMACEUTICOS Y DE LABORATORIO	0.00	41,747.67	0.00	0.00	0.00	41,747.67
COMBUSTIBLES, LUBRICANTES Y ADITIVOS	0.00	2,837,041.56	0.00	0.00	0.00	2,837,041.56




MUNICIPIO DE COQUIMATLAN, COL.
 Sistema Integral de Contabilidad Gubernamental
ANALISIS DE SALDOS CONTABLES
DEL 1 DE SEPTIEMBRE AL 30 DE SEPTIEMBRE DE 2021

Descripción	Saldo Anterior		Movimientos		Saldo Actual	
	Debe	Haber	Debe	Haber	Debe	Haber
VESTUARIO, BLANCOS, PRENDAS DE PROTECCION Y ARTICULOS DEPORTIVOS	0.00	248,031.63	0.00	0.00	0.00	248,031.63
MATERIALES Y SUMINISTROS PARA SEGURIDAD	0.00	27,686.40	0.00	0.00	0.00	27,686.40
HERRAMIENTAS, REFACCIONES Y ACCESORIOS MENORES	0.00	63,725.29	0.00	0.00	0.00	63,725.29
SERVICIOS GENERALES	0.00	7,460,395.46	0.00	0.00	0.00	7,460,395.46
SERVICIOS BÁSICOS	0.00	4,457,888.82	0.00	0.00	0.00	4,457,888.82
SERVICIOS DE ARRENDAMIENTO	0.00	169,320.42	0.00	0.00	0.00	169,320.42
SERVICIOS PROFESIONALES, CIENTÍFICOS, TÉCNICOS Y OTROS SERVICIOS	0.00	332,758.27	0.00	0.00	0.00	332,758.27
SERVICIOS FINANCIEROS, BANCARIOS Y COMERCIALES	0.00	173,302.39	0.00	0.00	0.00	173,302.39
SERVICIOS DE INSTALACION, REPARACION, MANTENIMIENTO Y CONSERVACION	0.00	1,535,017.96	0.00	0.00	0.00	1,535,017.96
SERVICIOS DE COMUNICACION SOCIAL Y PUBLICIDAD	0.00	55,077.04	0.00	0.00	0.00	55,077.04
SERVICIOS DE TRASLADO Y VIATICOS	0.00	20,261.38	0.00	0.00	0.00	20,261.38
SERVICIOS OFICIALES	0.00	628,939.95	0.00	0.00	0.00	628,939.95
OTROS SERVICIOS GENERALES	0.00	87,829.23	0.00	0.00	0.00	87,829.23
TRANSFERENCIAS, ASIGNACIONES, SUBSIDIOS Y OTRAS AYUDAS	0.00	16,806,761.91	0.00	0.00	0.00	16,806,761.91
TRANSFERENCIAS AL RESTO DEL SECTOR PUBLICO	0.00	7,000,000.00	0.00	0.00	0.00	7,000,000.00
AYUDAS SOCIALES	0.00	572,649.52	0.00	0.00	0.00	572,649.52
PENSIONES Y JUBILACIONES	0.00	9,234,112.39	0.00	0.00	0.00	9,234,112.39
BIENES MUEBLES, INMUEBLES E INTANGIBLES	0.00	160,475.18	0.00	0.00	0.00	160,475.18
MOBILIARIO Y EQUIPO DE ADMINISTRACION	0.00	23,665.18	0.00	0.00	0.00	23,665.18
EQUIPO DE DEFENSA Y SEGURIDAD	0.00	136,810.00	0.00	0.00	0.00	136,810.00
INVERSION PUBLICA	0.00	14,218,941.88	0.00	0.00	0.00	14,218,941.88
OBRA PUBLICA EN BIENES DE DOMINIO PUBLICO	0.00	14,218,941.88	0.00	0.00	0.00	14,218,941.88
DEUDA PUBLICA	0.00	1,556,974.26	0.00	0.00	0.00	1,556,974.26
AMORTIZACION DE LA DEUDA PUBLICA	0.00	664,283.13	0.00	0.00	0.00	664,283.13
INTERESES DE LA DEUDA PUBLICA	0.00	548,095.41	0.00	0.00	0.00	548,095.41
ADEUDOS DE EJERCICIOS FISCALIS ANTERIORES (ADEFAS)	0.00	344,595.72	0.00	0.00	0.00	344,595.72
RESUMEN DE EGRESOS POR EJERCER	53,048,657.85	0.00	3,863,144.09	18,850,342.52	38,061,459.42	0.00
SERVICIOS PERSONALES	30,424,502.22	0.00	1,746,430.18	6,117,648.54	26,053,283.86	0.00
REMUNERACIONES AL PERSONAL DE CARACTER PERMANENTE	10,763,125.79	0.00	1,075,114.23	3,807,215.18	8,031,024.84	0.00
REMUNERACIONES ADICIONALES Y ESPECIALES	8,587,147.61	0.00	183,418.76	460,690.14	8,309,876.23	0.00
SEGURIDAD SOCIAL	1,925,161.25	0.00	4,924.50	239,980.58	1,690,105.17	0.00




MUNICIPIO DE COQUIMATLAN, COL.
 Sistema Integral de Contabilidad Gubernamental
ANÁLISIS DE SALDOS CONTABLES
DEL 1 DE SEPTIEMBRE AL 30 DE SEPTIEMBRE DE 2021

Descripción	Saldo Anterior		Movimientos		Saldo Actual	
	Debe	Haber	Debe	Haber	Debe	Haber
OTRAS PRESTACIONES SOCIALES Y ECONOMICAS	8,508,973.97	0.00	482,972.69	1,449,739.24	7,542,207.42	0.00
PAGO DE ESTIMULOS A SERVIDORES PUBLICOS	640,093.60	0.00	0.00	160,023.40	480,070.20	0.00
MATERIALES Y SUMINISTROS	1,530,500.66	0.00	86,098.20	420,478.07	1,196,120.79	0.00
MATERIALES DE ADMINISTRACION, EMISION DE DOCUMENTOS Y ARTICULOS OFICIALES	218,867.64	0.00	2,673.15	74,124.82	147,415.97	0.00
MATERIALES Y ARTICULOS DE CONSTRUCCION Y DE REPARACION	68,223.10	0.00	37,325.93	39,170.39	66,378.64	0.00
PRODUCTOS QUIMICOS, FARMACEUTICOS Y DE LABORATORIO	22,687.07	0.00	4,940.07	7,080.07	20,547.07	0.00
COMBUSTIBLES, LUBRICANTES Y ADITIVOS	1,043,104.94	0.00	29,212.71	283,585.73	788,731.92	0.00
VESTUARIO, BLANCOS, PRENDAS DE PROTECCION Y ARTICULOS DEPORTIVOS	133,816.48	0.00	3,662.84	3,662.84	133,816.48	0.00
MATERIALES Y SUMINISTROS PARA SEGURIDAD HERRAMIENTAS, REFACCIONES Y ACCESORIOS MENORES	23,358.00	0.00	450.00	3,698.00	20,110.00	0.00
	20,443.43	0.00	7,833.50	9,156.22	19,120.71	0.00
SERVICIOS GENERALES	3,236,378.52	0.00	287,594.14	866,707.85	2,657,264.81	0.00
SERVICIOS BÁSICOS	1,973,196.09	0.00	68,832.92	460,605.93	1,581,423.08	0.00
SERVICIOS DE ARRENDAMIENTO	55,639.66	0.00	481.27	10,126.27	45,994.66	0.00
SERVICIOS PROFESIONALES, CIENTÍFICOS, TÉCNICOS Y OTROS SERVICIOS	12,317.32	0.00	0.00	3,079.33	9,237.99	0.00
SERVICIOS FINANCIEROS, BANCARIOS Y COMERCIALES	128,888.57	0.00	2,124.00	3,166.05	127,846.52	0.00
SERVICIOS DE INSTALACION, REPARACION, MANTENIMIENTO Y CONSERVACION	534,639.55	0.00	36,304.68	142,780.88	428,163.35	0.00
SERVICIOS DE COMUNICACION SOCIAL Y PUBLICIDAD	14,250.84	0.00	273.89	4,000.00	10,524.73	0.00
SERVICIOS DE TRASLADO Y VIATICOS	6,019.38	0.00	5,909.69	5,909.69	6,019.38	0.00
SERVICIOS OFICIALES	180,788.83	0.00	38,830.38	74,530.05	145,089.16	0.00
OTROS SERVICIOS GENERALES	330,638.28	0.00	134,837.31	162,509.65	302,965.94	0.00
TRANSFERENCIAS, ASIGNACIONES, SUBSIDIOS Y OTRAS AYUDAS	7,227,311.48	0.00	261,056.49	1,784,963.23	5,703,404.74	0.00
TRANSFERENCIAS AL RESTO DEL SECTOR PUBLICO	2,647,845.13	0.00	0.00	782,919.45	1,864,925.68	0.00
AYUDAS SOCIALES	69,000.00	0.00	99,400.00	61,100.00	107,300.00	0.00
PENSIONES Y JUBILACIONES	4,510,466.35	0.00	161,656.49	940,943.78	3,731,179.06	0.00
BIENES MUEBLES, INMUEBLES E INTANGIBLES	75,306.13	0.00	160,000.00	902.66	234,403.47	0.00
MOBILIARIO Y EQUIPO DE ADMINISTRACION	16,262.68	0.00	0.00	902.66	15,360.02	0.00
EQUIPO DE DEFENSA Y SEGURIDAD	56,026.00	0.00	0.00	0.00	56,026.00	0.00
BIENES INMUEBLES	3,017.45	0.00	160,000.00	0.00	163,017.45	0.00
INVERSION PUBLICA	9,756,117.93	0.00	1,301,893.31	9,273,419.26	1,784,591.98	0.00
OBRA PUBLICA EN BIENES DE DOMINIO PUBLICO	4,862,109.37	0.00	1,301,893.31	4,503,050.05	1,660,952.63	0.00




MUNICIPIO DE COQUIMATLAN, COL.
Sistema Integral de Contabilidad Gubernamental
ANALISIS DE SALDOS CONTABLES
DEL 1 DE SEPTIEMBRE AL 30 DE SEPTIEMBRE DE 2021

Descripción	Saldo Anterior		Movimientos		Saldo Actual	
	Debe	Haber	Debe	Haber	Debe	Haber
OBRA PUBLICA EN BIENES PROPIOS	4,894,008.56	0.00	0.00	4,770,369.21	123,639.35	0.00
DEUDA PUBLICA	798,540.91	0.00	20,071.77	386,222.91	432,389.77	0.00
AMORTIZACION DE LA DEUDA PUBLICA	213,055.25	0.00	20,071.77	80,186.00	152,941.02	0.00
INTERESES DE LA DEUDA PUBLICA	150,932.11	0.00	0.00	34,306.08	116,626.03	0.00
ADEUDOS DE EJERCICIOS FISCALES ANTERIORES (ADEFAS)	434,553.55	0.00	0.00	271,730.83	162,822.72	0.00
MODIFICACIONES AL PRESUPUESTO DE EGRESOS APROBADO	0.00	2,719,643.76	3,490,361.46	3,490,361.46	0.00	2,719,643.76
SERVICIOS PERSONALES	0.00	0.00	1,494,301.30	1,494,301.30	0.00	0.00
REMUNERACIONES AL PERSONAL DE CARACTER PERMANENTE	255,729.42	0.00	1,224,771.89	1,075,114.23	405,387.08	0.00
REMUNERACIONES ADICIONALES Y ESPECIALES	275,388.68	0.00	109,633.21	183,418.76	201,603.13	0.00
SEGURIDAD SOCIAL	0.00	227,414.99	2,604.72	4,924.50	0.00	229,734.77
OTRAS PRESTACIONES SOCIALES Y ECONOMICAS	0.00	310,591.01	157,291.48	230,843.81	0.00	384,143.34
PAGO DE ESTIMULOS A SERVIDORES PUBLICOS	6,887.90	0.00	0.00	0.00	6,887.90	0.00
MATERIALES Y SUMINISTROS	0.00	387,165.52	81,361.79	86,098.20	0.00	391,901.93
MATERIALES DE ADMINISTRACION, EMISION DE DOCUMENTOS Y ARTICULOS OFICIALES	0.00	117,205.55	18,530.03	2,673.15	0.00	101,348.67
MATERIALES Y ARTICULOS DE CONSTRUCCION Y DE REPARACION	11,912.55	0.00	37,325.93	37,325.93	11,912.55	0.00
PRODUCTOS QUIMICOS, FARMACEUTICOS Y DE LABORATORIO	0.00	7,419.01	4,940.07	4,940.07	0.00	7,419.01
COMBUSTIBLES, LUBRICANTES Y ADITIVOS	0.00	267,110.05	8,572.70	29,212.71	0.00	287,750.06
VESTUARIO, BLANCOS, PRENDAS DE PROTECCION Y ARTICULOS DEPORTIVOS	0.00	31,883.44	3,662.84	3,662.84	0.00	31,883.44
MATERIALES Y SUMINISTROS PARA SEGURIDAD	3,068.40	0.00	450.00	450.00	3,068.40	0.00
HERRAMIENTAS, REFACCIONES Y ACCESORIOS MENORES	21,471.58	0.00	7,880.22	7,833.50	21,518.30	0.00
SERVICIOS GENERALES	0.00	1,287,839.40	284,699.89	280,866.14	0.00	1,284,005.65
SERVICIOS BÁSICOS	26,986.80	0.00	69,372.32	68,832.92	27,526.20	0.00
SERVICIOS DE ARRENDAMIENTO	23,490.36	0.00	481.27	481.27	23,490.36	0.00
SERVICIOS PROFESIONALES, CIENTIFICOS, TECNICOS Y OTROS SERVICIOS	33,558.05	0.00	0.00	0.00	33,558.05	0.00
SERVICIOS FINANCIEROS, BANCARIOS Y COMERCIALES	7,793.69	0.00	1,624.00	2,124.00	7,293.69	0.00
SERVICIOS DE INSTALACION, REPARACION, MANTENIMIENTO Y CONSERVACION	0.00	792,876.24	24,322.21	36,304.68	0.00	804,858.71
SERVICIOS DE COMUNICACION SOCIAL Y PUBLICIDAD	33,170.20	0.00	273.89	273.89	33,170.20	0.00
SERVICIOS DE TRASLADO Y VIATICOS	14,242.00	0.00	5,909.69	5,909.69	14,242.00	0.00
SERVICIOS OFICIALES	216,603.86	0.00	28,383.56	32,102.38	212,885.04	0.00




MUNICIPIO DE COQUIMATLAN, COL.
Sistema Integral de Contabilidad Gubernamental
ANALISIS DE SALDOS CONTABLES
DEL 1 DE SEPTIEMBRE AL 30 DE SEPTIEMBRE DE 2021

Descripción	Saldo Anterior		Movimientos		Saldo Actual	
	Debe	Haber	Debe	Haber	Debe	Haber
OTROS SERVICIOS GENERALES	0.00	850,808.12	154,332.95	134,837.31	0.00	831,312.48
TRANSFERENCIAS, ASIGNACIONES, SUBSIDIOS Y OTRAS AYUDAS	0.00	537,046.48	147,130.74	147,130.74	0.00	537,046.48
TRANSFERENCIAS AL RESTO DEL SECTOR PUBLICO	0.00	1,000,000.00	0.00	0.00	0.00	1,000,000.00
AYUDAS SOCIALES	162,953.52	0.00	29,000.00	99,400.00	92,553.52	0.00
PENSIONES Y JUBILACIONES	300,000.00	0.00	118,130.74	47,730.74	370,400.00	0.00
BIENES MUEBLES, INMUEBLES E INTANGIBLES	0.00	1,416,214.64	902.66	160,000.00	0.00	1,575,311.98
MOBILIARIO Y EQUIPO DE ADMINISTRACION	0.00	118,309.10	902.66	0.00	0.00	117,406.44
BIENES INMUEBLES	0.00	1,297,905.54	0.00	160,000.00	0.00	1,457,905.54
INVERSION PUBLICA	1,287,517.42	0.00	1,461,893.31	1,301,893.31	1,447,517.42	0.00
OBRA PUBLICA EN BIENES DE DOMINIO PUBLICO	6,181,525.98	0.00	1,461,893.31	1,301,893.31	6,341,525.98	0.00
OBRA PUBLICA EN BIENES PROPIOS	0.00	4,894,008.56	0.00	0.00	0.00	4,894,008.56
DEUDA PUBLICA	0.00	378,895.14	20,071.77	20,071.77	0.00	378,895.14
AMORTIZACION DE LA DEUDA PUBLICA	0.00	13,438.89	20,071.77	20,071.77	0.00	13,438.89
INTERESES DE LA DEUDA PUBLICA	134,543.75	0.00	0.00	0.00	134,543.75	0.00
ADEUDOS DE EJERCICIOS FISCALES ANTERIORES (ADEFAS)	0.00	500,000.00	0.00	0.00	0.00	500,000.00
PRESUPUESTO DE EGRESOS COMPROMETIDO	1,212,123.02	0.00	15,732,763.69	11,704,783.93	5,240,102.78	0.00
SERVICIOS PERSONALES	0.00	0.00	4,875,476.12	4,875,476.12	0.00	0.00
REMUNERACIONES AL PERSONAL DE CARACTER PERMANENTE	0.00	0.00	2,582,443.29	2,582,443.29	0.00	0.00
REMUNERACIONES ADICIONALES Y ESPECIALES	0.00	0.00	351,056.93	351,056.93	0.00	0.00
SEGURIDAD SOCIAL	0.00	0.00	237,375.86	237,375.86	0.00	0.00
OTRAS PRESTACIONES SOCIALES Y ECONOMICAS	0.00	0.00	1,544,576.64	1,544,576.64	0.00	0.00
PAGO DE ESTIMULOS A SERVIDORES PUBLICOS	0.00	0.00	160,023.40	160,023.40	0.00	0.00
MATERIALES Y SUMINISTROS	0.00	0.00	339,116.28	339,116.28	0.00	0.00
MATERIALES DE ADMINISTRACION, EMISION DE DOCUMENTOS Y ARTICULOS OFICIALES	0.00	0.00	55,594.79	55,594.79	0.00	0.00
MATERIALES Y ARTICULOS DE CONSTRUCCION Y DE REPARACION	0.00	0.00	1,844.46	1,844.46	0.00	0.00
PRODUCTOS QUIMICOS, FARMACEUTICOS Y DE LABORATORIO	0.00	0.00	2,140.00	2,140.00	0.00	0.00
COMBUSTIBLES, LUBRICANTES Y ADITIVOS	0.00	0.00	275,013.03	275,013.03	0.00	0.00
MATERIALES Y SUMINISTROS PARA SEGURIDAD	0.00	0.00	3,248.00	3,248.00	0.00	0.00
HERRAMIENTAS, REFACCIONES Y ACCESORIOS MENORES	0.00	0.00	1,276.00	1,276.00	0.00	0.00
SERVICIOS GENERALES	0.00	0.00	588,735.96	588,735.96	0.00	0.00
SERVICIOS BÁSICOS	0.00	0.00	391,233.61	391,233.61	0.00	0.00




MUNICIPIO DE COQUIMATLAN, COL.
 Sistema Integral de Contabilidad Gubernamental
ANALISIS DE SALDOS CONTABLES
DEL 1 DE SEPTIEMBRE AL 30 DE SEPTIEMBRE DE 2021

Descripción	Saldo Anterior		Movimientos		Saldo Actual	
	Debe	Haber	Debe	Haber	Debe	Haber
SERVICIOS DE ARRENDAMIENTO	0.00	0.00	9,645.00	9,645.00	0.00	0.00
SERVICIOS PROFESIONALES, CIENTIFICOS, TECNICOS Y OTROS SERVICIOS	0.00	0.00	3,079.33	3,079.33	0.00	0.00
SERVICIOS FINANCIEROS, BANCARIOS Y COMERCIALES	0.00	0.00	1,542.05	1,542.05	0.00	0.00
SERVICIOS DE INSTALACION, REPARACION, MANTENIMIENTO Y CONSERVACION	0.00	0.00	118,458.67	118,458.67	0.00	0.00
SERVICIOS DE COMUNICACION SOCIAL Y PUBLICIDAD	0.00	0.00	3,726.11	3,726.11	0.00	0.00
SERVICIOS OFICIALES	0.00	0.00	52,874.49	52,874.49	0.00	0.00
OTROS SERVICIOS GENERALES	0.00	0.00	8,176.70	8,176.70	0.00	0.00
TRANSFERENCIAS, ASIGNACIONES, SUBSIDIOS Y OTRAS AYUDAS	0.00	0.00	1,751,758.24	1,751,758.24	0.00	0.00
TRANSFERENCIAS AL RESTO DEL SECTOR PUBLICO	0.00	0.00	782,919.45	782,919.45	0.00	0.00
AYUDAS SOCIALES	0.00	0.00	32,100.00	32,100.00	0.00	0.00
PENSIONES Y JUBILACIONES	0.00	0.00	936,738.79	936,738.79	0.00	0.00
BIENES MUEBLES, INMUEBLES E INTANGIBLES	906,421.66	0.00	0.00	278,007.66	628,414.00	0.00
BIENES INMUEBLES	906,421.66	0.00	0.00	278,007.66	628,414.00	0.00
INVERSION PUBLICA	305,701.36	0.00	7,811,525.95	3,505,538.53	4,611,688.78	0.00
OBRA PUBLICA EN BIENES DE DOMINIO PUBLICO	305,701.36	0.00	3,041,156.74	2,074,427.77	1,272,430.33	0.00
OBRA PUBLICA EN BIENES PROPIOS	0.00	0.00	4,770,369.21	1,431,110.76	3,339,258.45	0.00
DEUDA PUBLICA	0.00	0.00	366,151.14	366,151.14	0.00	0.00
AMORTIZACION DE LA DEUDA PUBLICA	0.00	0.00	60,114.23	60,114.23	0.00	0.00
INTERESES DE LA DEUDA PUBLICA	0.00	0.00	34,306.08	34,306.08	0.00	0.00
ADEUDOS DE EJERCICIOS FISCALES ANTERIORES (ADEFAS)	0.00	0.00	271,730.83	271,730.83	0.00	0.00
PRESUPUESTO DE EGRESOS DEVENGADO	484,792.69	0.00	12,003,757.28	12,435,162.25	53,387.72	0.00
SERVICIOS PERSONALES	0.00	0.00	4,875,476.12	4,875,476.12	0.00	0.00
REMUNERACIONES AL PERSONAL DE CARACTER PERMANENTE	0.00	0.00	2,582,443.29	2,582,443.29	0.00	0.00
REMUNERACIONES ADICIONALES Y ESPECIALES	0.00	0.00	351,056.93	351,056.93	0.00	0.00
SEGURIDAD SOCIAL	0.00	0.00	237,375.86	237,375.86	0.00	0.00
OTRAS PRESTACIONES SOCIALES Y ECONOMICAS	0.00	0.00	1,544,576.64	1,544,576.64	0.00	0.00
PAGO DE ESTIMULOS A SERVIDORES PUBLICOS	0.00	0.00	160,023.40	160,023.40	0.00	0.00
MATERIALES Y SUMINISTROS	75,536.01	0.00	339,116.28	364,280.57	50,371.72	0.00
MATERIALES DE ADMINISTRACION, EMISION DE DOCUMENTOS Y ARTICULOS OFICIALES	0.00	0.00	55,594.79	46,392.27	9,202.52	0.00
MATERIALES Y ARTICULOS DE CONSTRUCCION Y DE REPARACION	0.00	0.00	1,844.46	1,844.46	0.00	0.00
PRODUCTOS QUIMICOS, FARMACEUTICOS Y DE	0.00	0.00	2,140.00	2,140.00	0.00	0.00




MUNICIPIO DE COQUIMATLAN, COL.
Sistema Integral de Contabilidad Gubernamental
ANALISIS DE SALDOS CONTABLES
DEL 1 DE SEPTIEMBRE AL 30 DE SEPTIEMBRE DE 2021

Descripción	Saldo Anterior		Movimientos		Saldo Actual	
	Debe	Haber	Debe	Haber	Debe	Haber
LABORATORIO						
COMBUSTIBLES, LUBRICANTES Y ADITIVOS	74,532.61	0.00	275,013.03	309,379.84	40,165.80	0.00
MATERIALES Y SUMINISTROS PARA SEGURIDAD	0.00	0.00	3,248.00	3,248.00	0.00	0.00
HERRAMIENTAS, REFACCIONES Y ACCESORIOS MENORES	1,003.40	0.00	1,276.00	1,276.00	1,003.40	0.00
SERVICIOS GENERALES	20,790.25	0.00	582,007.96	599,782.21	3,016.00	0.00
SERVICIOS BÁSICOS	864.39	0.00	391,233.61	392,098.00	0.00	0.00
SERVICIOS DE ARRENDAMIENTO	0.00	0.00	9,645.00	9,645.00	0.00	0.00
SERVICIOS PROFESIONALES, CIENTÍFICOS, TÉCNICOS Y OTROS SERVICIOS	0.00	0.00	3,079.33	3,079.33	0.00	0.00
SERVICIOS FINANCIEROS, BANCARIOS Y COMERCIALES	0.00	0.00	1,542.05	1,542.05	0.00	0.00
SERVICIOS DE INSTALACION, REPARACION, MANTENIMIENTO Y CONSERVACION	11,510.00	0.00	118,458.67	126,952.67	3,016.00	0.00
SERVICIOS DE COMUNICACION SOCIAL Y PUBLICIDAD	0.00	0.00	3,726.11	3,726.11	0.00	0.00
SERVICIOS OFICIALES	8,415.86	0.00	46,146.49	54,562.35	0.00	0.00
OTROS SERVICIOS GENERALES	0.00	0.00	8,176.70	8,176.70	0.00	0.00
TRANSFERENCIAS, ASIGNACIONES, SUBSIDIOS Y OTRAS AYUDAS	0.00	0.00	1,751,758.24	1,751,758.24	0.00	0.00
TRANSFERENCIAS AL RESTO DEL SECTOR PUBLICO	0.00	0.00	782,919.45	782,919.45	0.00	0.00
AYUDAS SOCIALES	0.00	0.00	32,100.00	32,100.00	0.00	0.00
PENSIONES Y JUBILACIONES	0.00	0.00	936,738.79	936,738.79	0.00	0.00
BIENES MUEBLES, INMUEBLES E INTANGIBLES	388,466.43	0.00	278,007.66	666,474.09	0.00	0.00
BIENES INMUEBLES	388,466.43	0.00	278,007.66	666,474.09	0.00	0.00
INVERSION PUBLICA	0.00	0.00	3,811,239.88	3,811,239.88	0.00	0.00
OBRA PUBLICA EN BIENES DE DOMINIO PUBLICO	0.00	0.00	2,380,129.12	2,380,129.12	0.00	0.00
OBRA PUBLICA EN BIENES PROPIOS	0.00	0.00	1,431,110.76	1,431,110.76	0.00	0.00
DEUDA PUBLICA	0.00	0.00	366,151.14	366,151.14	0.00	0.00
AMORTIZACION DE LA DEUDA PUBLICA	0.00	0.00	60,114.23	60,114.23	0.00	0.00
INTERESES DE LA DEUDA PUBLICA	0.00	0.00	34,306.08	34,306.08	0.00	0.00
ADEUDOS DE EJERCICIOS FISCALES ANTERIORES (ADEFAS)	0.00	0.00	271,730.83	271,730.83	0.00	0.00
PRESUPUESTO DE EGRESOS EJERCIDO	738,757.53	0.00	12,753,706.05	13,013,510.37	478,953.21	0.00
SERVICIOS PERSONALES	608,090.48	0.00	4,875,476.12	5,020,454.39	463,112.21	0.00
REMUNERACIONES AL PERSONAL DE CARACTER PERMANENTE	0.00	0.00	2,582,443.29	2,582,443.29	0.00	0.00
REMUNERACIONES ADICIONALES Y ESPECIALES	0.00	0.00	351,056.93	351,056.93	0.00	0.00
SEGURIDAD SOCIAL	318,241.60	0.00	237,375.86	361,630.71	193,986.75	0.00
OTRAS PRESTACIONES SOCIALES Y ECONOMICAS	289,848.88	0.00	1,544,576.64	1,565,300.06	269,125.46	0.00




MUNICIPIO DE COQUIMATLAN, COL.
 Sistema Integral de Contabilidad Gubernamental
ANALISIS DE SALDOS CONTABLES
DEL 1 DE SEPTIEMBRE AL 30 DE SEPTIEMBRE DE 2021

Descripción	Saldo Anterior		Movimientos		Saldo Actual	
	Debe	Haber	Debe	Haber	Debe	Haber
PAGO DE ESTIMULOS A SERVIDORES PUBLICOS	0.00	0.00	160,023.40	160,023.40	0.00	0.00
MATERIALES Y SUMINISTROS	0.00	0.00	364,280.57	364,280.57	0.00	0.00
MATERIALES DE ADMINISTRACION, EMISION DE DOCUMENTOS Y ARTICULOS OFICIALES	0.00	0.00	46,392.27	46,392.27	0.00	0.00
MATERIALES Y ARTICULOS DE CONSTRUCCION Y DE REPARACION	0.00	0.00	1,844.46	1,844.46	0.00	0.00
PRODUCTOS QUIMICOS, FARMACEUTICOS Y DE LABORATORIO	0.00	0.00	2,140.00	2,140.00	0.00	0.00
COMBUSTIBLES, LUBRICANTES Y ADITIVOS	0.00	0.00	309,379.84	309,379.84	0.00	0.00
MATERIALES Y SUMINISTROS PARA SEGURIDAD	0.00	0.00	3,248.00	3,248.00	0.00	0.00
HERRAMIENTAS, REFACCIONES Y ACCESORIOS MENORES	0.00	0.00	1,276.00	1,276.00	0.00	0.00
SERVICIOS GENERALES	130,667.05	0.00	612,624.66	727,450.71	15,841.00	0.00
SERVICIOS BÁSICOS	39,784.06	0.00	411,668.45	435,611.51	15,841.00	0.00
SERVICIOS DE ARRENDAMIENTO	0.00	0.00	9,645.00	9,645.00	0.00	0.00
SERVICIOS PROFESIONALES, CIENTIFICOS, TECNICOS Y OTROS SERVICIOS	0.00	0.00	3,079.33	3,079.33	0.00	0.00
SERVICIOS FINANCIEROS, BANCARIOS Y COMERCIALES	0.00	0.00	1,542.05	1,542.05	0.00	0.00
SERVICIOS DE INSTALACION, REPARACION, MANTENIMIENTO Y CONSERVACION	58,133.00	0.00	126,952.67	185,085.67	0.00	0.00
SERVICIOS DE COMUNICACION SOCIAL Y PUBLICIDAD	0.00	0.00	3,726.11	3,726.11	0.00	0.00
SERVICIOS OFICIALES	32,749.99	0.00	47,834.35	80,584.34	0.00	0.00
OTROS SERVICIOS GENERALES	0.00	0.00	8,176.70	8,176.70	0.00	0.00
TRANSFERENCIAS, ASIGNACIONES, SUBSIDIOS Y OTRAS AYUDAS	0.00	0.00	1,751,758.24	1,751,758.24	0.00	0.00
TRANSFERENCIAS AL RESTO DEL SECTOR PUBLICO	0.00	0.00	782,919.45	782,919.45	0.00	0.00
AYUDAS SOCIALES	0.00	0.00	32,100.00	32,100.00	0.00	0.00
PENSIONES Y JUBILACIONES	0.00	0.00	936,738.79	936,738.79	0.00	0.00
BIENES MUEBLES, INMUEBLES E INTANGIBLES	0.00	0.00	666,474.09	666,474.09	0.00	0.00
BIENES INMUEBLES	0.00	0.00	666,474.09	666,474.09	0.00	0.00
INVERSION PUBLICA	0.00	0.00	4,116,941.23	4,116,941.23	0.00	0.00
OBRA PUBLICA EN BIENES DE DOMINIO PUBLICO	0.00	0.00	2,685,830.47	2,685,830.47	0.00	0.00
OBRA PUBLICA EN BIENES PROPIOS	0.00	0.00	1,431,110.76	1,431,110.76	0.00	0.00
DEUDA PUBLICA	0.00	0.00	366,151.14	366,151.14	0.00	0.00
AMORTIZACION DE LA DEUDA PUBLICA	0.00	0.00	60,114.23	60,114.23	0.00	0.00
INTERESES DE LA DEUDA PUBLICA	0.00	0.00	34,306.08	34,306.08	0.00	0.00
ADEUDOS DE EJERCICIOS FISCALES ANTERIORES (ADEFAS)	0.00	0.00	271,730.83	271,730.83	0.00	0.00



MUNICIPIO DE COQUIMATLAN, COL.
 Sistema Integral de Contabilidad Gubernamental
ANALISIS DE SALDOS CONTABLES
DEL 1 DE SEPTIEMBRE AL 30 DE SEPTIEMBRE DE 2021

Descripción	Saldo Anterior		Movimientos		Saldo Actual	
	Debe	Haber	Debe	Haber	Debe	Haber
PRESUPUESTO DE EGRESOS PAGADO	53,457,343.36	0.00	12,341,754.39	691,326.43	65,107,771.32	0.00
SERVICIOS PERSONALES	31,150,578.77	0.00	4,768,325.51	252,128.88	35,666,775.40	0.00
REMUNERACIONES AL PERSONAL DE CARACTER PERMANENTE	18,059,131.09	0.00	2,582,443.29	0.00	20,641,574.38	0.00
REMUNERACIONES ADICIONALES Y ESPECIALES	2,286,410.06	0.00	351,056.93	0.00	2,637,466.99	0.00
SEGURIDAD SOCIAL	1,949,861.86	0.00	361,630.71	0.00	2,311,492.57	0.00
OTRAS PRESTACIONES SOCIALES Y ECONOMICAS	7,581,876.46	0.00	1,313,171.18	252,128.88	8,642,918.76	0.00
PAGO DE ESTIMULOS A SERVIDORES PUBLICOS	1,273,299.30	0.00	160,023.40	0.00	1,433,322.70	0.00
MATERIALES Y SUMINISTROS	2,616,439.38	0.00	364,280.57	0.00	2,980,719.95	0.00
MATERIALES DE ADMINISTRACION, EMISION DE DOCUMENTOS Y ARTICULOS OFICIALES	394,587.35	0.00	46,392.27	0.00	440,979.62	0.00
MATERIALES Y ARTICULOS DE CONSTRUCCION Y DE REPARACION	40,692.89	0.00	1,844.46	0.00	42,537.35	0.00
PRODUCTOS QUIMICOS, FARMACEUTICOS Y DE LABORATORIO	26,479.61	0.00	2,140.00	0.00	28,619.61	0.00
COMBUSTIBLES, LUBRICANTES Y ADITIVOS	1,986,514.06	0.00	309,379.84	0.00	2,295,893.90	0.00
VESTUARIO, BLANCOS, PRENDAS DE PROTECCION Y ARTICULOS DEPORTIVOS	146,098.59	0.00	0.00	0.00	146,098.59	0.00
MATERIALES Y SUMINISTROS PARA SEGURIDAD	1,260.00	0.00	3,248.00	0.00	4,508.00	0.00
HERRAMIENTAS, REFACCIONES Y ACCESORIOS MENORES	20,806.88	0.00	1,276.00	0.00	22,082.88	0.00
SERVICIOS GENERALES	5,360,399.04	0.00	727,450.71	19,570.45	6,068,279.30	0.00
SERVICIOS BÁSICOS	2,417,057.48	0.00	435,611.51	19,570.45	2,833,098.54	0.00
SERVICIOS DE ARRENDAMIENTO	90,190.40	0.00	9,645.00	0.00	99,835.40	0.00
SERVICIOS PROFESIONALES, CIENTÍFICOS, TÉCNICOS Y OTROS SERVICIOS	286,882.90	0.00	3,079.33	0.00	289,962.23	0.00
SERVICIOS FINANCIEROS, BANCARIOS Y COMERCIALES	36,620.13	0.00	1,542.05	0.00	38,162.18	0.00
SERVICIOS DE INSTALACION, REPARACION, MANTENIMIENTO Y CONSERVACION	1,723,611.65	0.00	185,085.67	0.00	1,908,697.32	0.00
SERVICIOS DE COMUNICACIÓN SOCIAL Y PUBLICIDAD	7,656.00	0.00	3,726.11	0.00	11,382.11	0.00
SERVICIOS OFICIALES	190,381.41	0.00	80,584.34	0.00	270,965.75	0.00
OTROS SERVICIOS GENERALES	607,999.07	0.00	8,176.70	0.00	616,175.77	0.00
TRANSFERENCIAS, ASIGNACIONES, SUBSIDIOS Y OTRAS AYUDAS	10,116,496.91	0.00	1,637,832.49	113,925.75	11,640,403.65	0.00
TRANSFERENCIAS AL RESTO DEL SECTOR PUBLICO	5,352,154.87	0.00	782,919.45	0.00	6,135,074.32	0.00
AYUDAS SOCIALES	340,696.00	0.00	32,100.00	0.00	372,796.00	0.00
PENSIONES Y JUBILACIONES	4,423,646.04	0.00	822,813.04	113,925.75	5,132,533.33	0.00
BIENES MUEBLES, INMUEBLES E INTANGIBLES	206,495.60	0.00	666,474.09	0.00	872,969.69	0.00



MUNICIPIO DE COQUIMATLAN, COL.
Sistema Integral de Contabilidad Gubernamental
ANALISIS DE SALDOS CONTABLES
DEL 1 DE SEPTIEMBRE AL 30 DE SEPTIEMBRE DE 2021

Descripción	Saldo Anterior		Movimientos		Saldo Actual	
	Debe	Haber	Debe	Haber	Debe	Haber
MOBILIARIO Y EQUIPO DE ADMINISTRACION	125,711.60	0.00	0.00	0.00	125,711.60	0.00
EQUIPO DE DEFENSA Y SEGURIDAD	80,784.00	0.00	0.00	0.00	80,784.00	0.00
BIENES INMUEBLES	0.00	0.00	666,474.09	0.00	666,474.09	0.00
INVERSION PUBLICA	2,869,605.17	0.00	3,811,239.88	305,701.35	6,375,143.70	0.00
OBRA PUBLICA EN BIENES DE DOMINIO PUBLICO	2,869,605.17	0.00	2,380,129.12	305,701.35	4,944,032.94	0.00
OBRA PUBLICA EN BIENES PROPIOS	0.00	0.00	1,431,110.76	0.00	1,431,110.76	0.00
DEUDA PUBLICA	1,137,328.49	0.00	366,151.14	0.00	1,503,479.63	0.00
AMORTIZACION DE LA DEUDA PUBLICA	464,666.77	0.00	60,114.23	0.00	524,781.00	0.00
INTERESES DE LA DEUDA PUBLICA	262,619.55	0.00	34,306.08	0.00	296,925.63	0.00
ADEUDOS DE EJERCICIOS FISCALES ANTERIORES (ADEFAS)	410,042.17	0.00	271,730.83	0.00	681,773.00	0.00

TOTAL: 550,077,128.77 550,077,128.77 114,053,378.37 114,053,378.37 557,250,322.56 557,250,322.56



**H. Ayuntamiento de Coquimatlán
Administración 2018-2021**



COQUIMATLÁN

H. Ayuntamiento 2018-2021

	Ayudas Sociales a Personas

“2021, Año de Griselda Álvarez Ponce De León”



MUNICIPIO DE COQUIMATLAN, COL.
Sistema Integral de Contabilidad Gubernamental
ANALISIS DE MOVIMIENTOS CONTABLES

Ejercicio: 2021, Sep - Sep

Mes	Fecha	Concepto de la Póliza	Cargo	Nombre del Beneficiario	CURP
SEPTIEMBRE	09/09/2021	PAGO POR CONCEPTO DE AYUDAS SOCIALES A REGIDORES CORRESPONDIENTE AL MES DE SEPTIEMBRE DE 2021	1,000.00	ABEL CARDENAS GONZALEZ	CXGA620506HCMR
SEPTIEMBRE	09/09/2021	PAGO POR CONCEPTO DE AYUDAS SOCIALES A REGIDORES CORRESPONDIENTE AL MES DE SEPTIEMBRE DE 2021	1,000.00	REYNALDA CASTAÑEDA AMADOR	CAAR720105MCMS
SEPTIEMBRE	09/09/2021	PAGO POR CONCEPTO DE AYUDAS SOCIALES A REGIDORES CORRESPONDIENTE AL MES DE SEPTIEMBRE DE 2021	1,000.00	HORMISDAS ESCAMILLA ALCARAZ	EAAH600807HCMSL
SEPTIEMBRE	09/09/2021	PAGO POR CONCEPTO DE AYUDAS SOCIALES A REGIDORES CORRESPONDIENTE AL MES DE SEPTIEMBRE DE 2021	1,000.00	DANIEL FLORES ORTEGA	FOOD940727HCML
SEPTIEMBRE	09/09/2021	PAGO POR CONCEPTO DE AYUDAS SOCIALES A REGIDORES CORRESPONDIENTE AL MES DE SEPTIEMBRE DE 2021	1,000.00	MARTA GALVAN CASTELLANOS	GACM591007MJCLS
SEPTIEMBRE	09/09/2021	PAGO POR CONCEPTO DE AYUDAS SOCIALES A REGIDORES CORRESPONDIENTE AL MES DE SEPTIEMBRE DE 2021	1,000.00	SALVADOR FUENTES PEDROZA	FUPS741015HCMND
SEPTIEMBRE	09/09/2021	PAGO POR CONCEPTO DE AYUDAS SOCIALES A REGIDORES CORRESPONDIENTE AL MES DE SEPTIEMBRE DE 2021	1,000.00	ELMA LUXIOLA JMENEZ ZAMORA	JIZE830308MCMMM
SEPTIEMBRE	09/09/2021	PAGO POR CONCEPTO DE AYUDAS SOCIALES A REGIDORES CORRESPONDIENTE AL MES DE SEPTIEMBRE DE 2021	1,000.00	MA. TERESA GUERRERO PADILLA	GUPT720215MCMRF
SEPTIEMBRE	09/09/2021	PAGO POR CONCEPTO DE AYUDAS SOCIALES A REGIDORES CORRESPONDIENTE AL MES DE SEPTIEMBRE DE 2021	1,000.00	ERIKA LIZETH CASTAÑEDA SANCHEZ	CASE920621MCMSN
SEPTIEMBRE	09/09/2021	PAGO DE APOYO ECONOMICO PARA LAS PERSONAS DE SALUD DE LAS DIFERENTES COMUNIDADES .- APROBADO EN ACTA DE CABILDO NO. 71, CORRESPONDIENTE AL MES DE SEPTIEMBRE DE 2021	4,500.00	MA DEL SOCORRO HUERTA VAZQUEZ	HUVS590827MCMRZ
SEPTIEMBRE	09/09/2021	APOYO ECONOMICO PARA CUBRIR GASTOS DE PRIMERA NECESIDAD, YA QUE POR SU DISCAPACIDAD NO PUEDE TRABAJAR. CORRESPONDIENTE AL MES DE SEPTIEMBRE	1,000.00	ERIKA ORTEGA MONJE	OEME790822MCMR
TOTAL (11)			14,500.00		



H. Ayuntamiento de Coquimatlán
Administración 2018-2021



fffhhh	<p>Notas a los Estados Financieros</p>
--------	---

“2021, Año de Griselda Álvarez Ponce De León”



MUNICIPIO DE COQUIMATLAN, COL.
Sistema Integral de Contabilidad Gubernamental
CONCILIACION ENTRE LOS INGRESOS PRESUPUESTARIOS Y LOS INGRESOS CONTABLES
DEL 1 DE ENERO AL 30 DE SEPTIEMBRE DE 2021

Clave	Descripción	Importe	Total
1	INGRESOS PRESUPUESTARIOS		85,740,089.76
2	MAS INGRESOS CONTABLES NO PRESUPUESTARIOS		0.00
	<i>Incremento por variación de inventarios</i>	<i>0.00</i>	
	<i>Disminución del exceso de estimaciones por pérdida o deterioro u obsolescencia</i>	<i>0.00</i>	
	<i>Disminución del exceso de provisiones</i>	<i>0.00</i>	
	<i>Otros ingresos y beneficios varios</i>	<i>0.00</i>	
	<i>Otros ingresos contables no presupuestarios</i>	<i>0.00</i>	
3	MENOS INGRESOS PRESUPUESTARIOS NO CONTABLES		0.00
	<i>Productos de capital</i>	<i>0.00</i>	
	<i>Aprovechamientos capital</i>	<i>0.00</i>	
	<i>Ingresos derivados de financiamientos</i>	<i>0.00</i>	
	<i>Otros Ingresos presupuestarios no contables</i>	<i>0.00</i>	
4	INGRESOS CONTABLES (4 = 1 + 2 - 3)		85,740,089.76



MUNICIPIO DE COQUIMATLAN, COL.
Sistema Integral de Contabilidad Gubernamental
CONCILIACION ENTRE LOS EGRESOS PRESUPUESTARIOS Y LOS GASTOS CONTABLES
DEL 1 DE ENERO AL 30 DE SEPTIEMBRE DE 2021

Clave	Descripción	Importe	Total
1	TOTAL DE EGRESOS (PRESUPUESTARIOS)		65,640,112.25
2	MENOS EGRESOS PRESUPUESTARIOS NO CONTABLES		8,454,667.39
	<i>Mobiliario y equipo de administración</i>	125,711.60	
	<i>Mobiliario y equipo educacional y recreativo</i>	0.00	
	<i>Equipo e instrumental médico y de laboratorio</i>	0.00	
	<i>Vehículos y equipo de transporte</i>	0.00	
	<i>Equipo de defensa y seguridad</i>	80,784.00	
	<i>Maquinaria, otros equipos y herramientas</i>	0.00	
	<i>Activos biológicos</i>	0.00	
	<i>Bienes inmuebles</i>	666,474.09	
	<i>Activos intangibles</i>	0.00	
	<i>Obra pública en bienes propios</i>	1,431,110.76	
	<i>Acciones y participaciones de capital</i>	0.00	
	<i>Compra de títulos y valores</i>	0.00	
	<i>Inversiones en fideicomisos, mandatos y otros análogos</i>	0.00	
	<i>Provisiones para contingencias y otras erogaciones especiales</i>	0.00	
	<i>Amortización de la deuda pública</i>	524,781.00	
	<i>Adeudos de ejercicios fiscales anteriores (ADEFAS)</i>	681,773.00	
	<i>Otros Egresos Presupuestales No Contables</i>	4,944,032.94	
3	MAS GASTOS CONTABLES NO PRESUPUESTALES		-58,913.16
	<i>Estimaciones, depreciaciones, deterioros, obsolescencia y amortizaciones</i>	0.00	
	<i>Provisiones</i>	0.00	
	<i>Disminución de inventarios</i>	0.00	
	<i>Aumento por insuficiencia de estimaciones por pérdida o deterioro u obsolescencia</i>	0.00	
	<i>Aumento por insuficiencia de provisiones</i>	0.00	
	<i>Otros Gastos</i>	-58,913.16	
	<i>Otros Gastos Contables No Presupuestales</i>	0.00	
4	TOTAL DE GASTO CONTABLE (4 = 1 - 2 + 3)		57,126,531.70



COQUIMATLÁN

MUNICIPIO DE COQUIMATLÁN

**NOTAS A LOS ESTADOS FINANCIEROS DEL
MUNICIPIO DE COQUIMATLÁN, COL.
SEPTIEMBRE 2021**

Con el propósito de dar cumplimiento a los artículos 46, 48 y 49 de la Ley General de Contabilidad Gubernamental (LGCG), así como a la normatividad emitida por el Consejo Nacional de Armonización Contable (CONAC), los cuales fundamentan que los entes públicos deberán acompañar notas a los estados financieros de cuyos rubros que así lo requieren, en seguida se presentan las correspondientes al mes de **septiembre de 2021**. Los tres tipos de notas que acompañan a los estados financieros, son:

- a) Notas de Desglose
- b) Notas de Memoria
- c) Notas de Gestión Administrativa

A) NOTAS DE DESGLOSE

I. NOTAS AL ESTADO DE SITUACION FINANCIERA

ACTIVO

Efectivo y Equivalentes.

- Integrado por la cuenta de Bancos/Tesorería, la cual al cierre de la cuenta del mes de septiembre 2021 presenta un saldo actual de deber es de \$ 33,985,442.03 y de haber \$ 4,826,640.79, a continuación, se detallan las cuentas de mayor relevancia:

SSC2 (84)	Saldo Anterior		Movimientos		Saldo Actual	
	Debe	Haber	Debe	Haber	Debe	Haber
EFFECTIVO Y EQUIVALENTES	20,046,496.18	0.00	103,547,187.62	94,434,882.56	29,158,801.24	0.00
EFFECTIVO	0.00	0.00	9,539.96	9,539.96	0.00	0.00
FONDOS DE CAJA	0.00	0.00	9,539.96	9,539.96	0.00	0.00
PAGO EFFECTIVO PAGO DE NOMINAS	0.00	0.00	9,539.96	9,539.96	0.00	0.00
PAGO EFFECTIVO PAGO DE NOMINAS	0.00	0.00	9,539.96	9,539.96	0.00	0.00
BANCOS/TESORERIA	20,034,505.68	0.00	103,537,647.66	94,425,342.60	29,146,810.74	0.00
CUENTAS BANCARIAS TESORERIA MUNICIPAL	20,034,505.68	0.00	103,537,647.66	94,425,342.60	29,146,810.74	0.00
RECURSOS PROPIOS/GASTOS CORRIENTES	0.00	3,591,540.29	0.00	0.00	0.00	3,591,540.29
HSBC 4008935934 GASTO CORRIENTE	0.00	3,591,913.76	0.00	0.00	0.00	3,591,913.76
HSBC 4041573726 FIDEICOMISO BANOBRAS	310.41	0.00	0.00	0.00	310.41	0.00
HSBC 4041573809 GASOLINA Y DIESEL	63.06	0.00	0.00	0.00	63.06	0.00
RECURSOS FAISM	3,683,194.47	0.00	386,664.37	70,716.12	3,999,142.72	0.00
HSBC 4043543396 FAISM 2009	168,934.52	0.00	0.00	0.00	168,934.52	0.00
HSBC 4046011466 FAISM 2010	39,466.13	0.00	0.00	0.00	39,466.13	0.00
HSBC 4050652098 FAISM 2011	85,695.73	0.00	0.00	0.00	85,695.73	0.00
SCOTTIABANK 2400906166 FAISM 2012	0.00	64,230.08	4.39	9,509.49	0.00	73,735.18
HSBC 4008936239 FAISM 2008	3,657.82	0.00	0.00	0.00	3,657.82	0.00
SCOTTIABANK 2400930709 FAISM 2013	155,319.06	0.00	17.29	61,161.80	94,174.55	0.00
SCOTTIABANK 2400948721 FAISM 2014	172,579.68	0.00	386,640.68	0.00	559,220.36	0.00
SCOTTIABANK 2400963607 FOPA DEP 2014	3,117,444.52	0.00	2.01	44.83	3,117,401.70	0.00
SCOTTIABANK 2400963615 INFRAESTRUCTURA DEPORTIVA 2014	4,327.09	0.00	0.00	0.00	4,327.09	0.00
RECURSOS FORTAMUN	678,124.37	0.00	0.00	0.00	678,124.37	0.00

"2020, 80 Aniversario de la universidad de Colima"

"H. AYUNTAMIENTO DE COQUIMATLÁN, COLIMA"

Reforma S/N y Jesús Alcaraz. Coquimatlán, Col. Tel: 312 207 91 50 C.P. 28400



COQUIMATLÁN

HSBC 4043543388 FORTAMUN 2009	68.06	0.00	0.00	0.00	68.06	0.00
HSBC 4046011474 FORTAMUN 2010	24,478.61	0.00	0.00	0.00	24,478.61	0.00
HSBC 4050652106 FORTAMUN 2011	7,623.52	0.00	0.00	0.00	7,623.52	0.00
HSBC 4054079371 FORTAMUN 2012	148,414.43	0.00	0.00	0.00	148,414.43	0.00
HSBC 4008936247 FORTAMUN 2008	25,370.11	0.00	0.00	0.00	25,370.11	0.00
HSBC 4055922108 FORTAMUN 2013	485,127.49	0.00	0.00	0.00	485,127.49	0.00
HSBC 4056885361 FORTAMUN 2014	0.00	12,957.85	0.00	0.00	0.00	12,957.85
RECURSOS DE PROGRAMAS FEDERALES	17,314,808.38	0.00	91,948,579.60	93,532,919.85	15,730,468.13	0.00
SCOTIABANK 2400880140 ZONAS PRIORITARIAS 2011	4,883.87	0.00	0.00	0.00	4,883.87	0.00
SCOTIABANK 2400879533 HABITAT 2011	0.00	4,791.37	0.00	0.00	0.00	4,791.37
SCOTIABANK 2400879541 PROYECTO CONTRA LA OBESIDAD	0.00	8,970.11	0.00	0.00	0.00	8,970.11
SCOTIABANK 2400853178 ACTIVOS PRODUCTIVOS 2010	119.88	0.00	0.00	0.00	119.88	0.00
SCOTIABANK 2400852996 HABITAT 2010	32,381.00	0.00	11.39	32,392.39	0.00	0.00
SCOTIABANK 2400853003 RESCATE 2010	0.00	233.64	0.00	0.00	0.00	233.64
HSBC 4043543263 TRES POR UNO	3,635.40	0.00	0.00	0.00	3,635.40	0.00
HSBC 4044585644 RESCATE DE ESPACIOS	4,266.07	0.00	0.00	0.00	4,266.07	0.00
HSBC 4044585669 HABITAT 2009	961.27	0.00	0.00	0.00	961.27	0.00
HSBC 4008935801 VIVIENDA DIGNA	475.06	0.00	0.00	0.00	475.06	0.00
SCOTIABANK 200915084 TRES POR UNO 2013	0.00	92,306.08	13.51	45,994.48	0.00	138,287.05
SCOTIABANK 2400944580 (PRAH) PREVENCIÓN DE RIESGOS EN LOS ASENTAMIENTOS HUMANOS	0.00	4,994.71	11,857.20	6,862.49	0.00	0.00
HSBC 4056288632 FOPEDEP	0.01	0.00	0.00	0.00	0.01	0.00
SCOTIABANK 024936839 HABITAT 2013	6,111.83	0.00	3.53	6,115.36	0.00	0.00
SCOTIABANK 24944661 FDO. APORTACIONES FORT. ENT. FED.	0.00	27,257.29	47,070.20	19,812.11	0.80	0.00
SCOTIABANK 024936847 PROGRAMA PREP	3,114.08	0.00	0.00	0.00	3,114.08	0.00
SCOTIABANK 02400968137 ACTI. COMIENDO SANO EN COQUIMATLÁN	113,308.68	0.00	358.70	0.00	113,667.38	0.00
SCOTIABANK 2400968145 PREP 2014	0.00	265,147.57	42.66	0.00	0.00	265,104.91
SCOTIABANK 2400972363 FONDO DE CONTINGENCIAS ECONOMICAS PARA LA INVERSION 2014	12,995.53	0.00	5.27	13,067.41	0.00	66.61

"2020, 80 Aniversario de la universidad de Colima"

"H. AYUNTAMIENTO DE COQUIMATLÁN, COLIMA"

Reforma S/N y Jesús Alcaraz. Coquimatlán, Col. Tel: 312 207 91 50 C.P. 28400



SCOTTIABANK 02400968242 PROGRAMA FONDO PARA DESARROLLO MUNICIPAL	667.40	0.00	0.00	0.00	667.40	0.00
SCOTTIABANK 02400983098 FORTAMUN 2015	20,836.56	0.00	10.73	20,846.61	0.68	0.00
SCOTTIABANK 2400979015 FAISM 2015	0.00	32,105.14	19.42	69,581.07	0.00	101,666.79
SCOTTIABANK 2400983101 INFRAESTRUCTURA DEPORTIVA 2015	132.21	0.00	13.99	0.00	146.20	0.00
SCOTTIABANK 2400983136 FOPADM 2015	105,176.17	0.00	42.75	105,214.68	4.24	0.00
BBAJIO 13711783 GASTO CORRIENTE	3,119,567.56	0.00	705,029.26	852,437.22	2,972,159.60	0.00
BBAJIO 13715420 FORTAMUN	3,619.59	0.00	4,265.88	4,265.88	3,619.59	0.00
BAJIO 14241129 FAIS 2015	0.00	0.00	0.01	0.01	0.00	0.00
BBAJIO 14242820 FONDO INFRAESTRUCTURA DEPORTIVA 2015	3,447,828.04	0.00	10,783,745.38	13,930,938.11	300,635.31	0.00
BBAJIO 14992309 MUNICIPIO COQUI COL FORTAMUN 2016	10,392.58	0.00	231.27	0.00	10,623.85	0.00
BBAJIO 15056591 GASTO CORRIENTE 2016	0.00	1,825,271.66	56,631,273.69	55,402,564.48	0.00	596,562.45
BBAJIO 014992275 FAIS 2016	85,817.78	0.00	392.22	0.00	86,210.00	0.00
BBAJIO 15719792 FORTALECE 2016	5,999.99	0.00	0.01	0.01	5,999.99	0.00
BAJIO 015924194 FAISM BANOBAS 2016 ANTICIPO	48,918.08	0.00	223.58	0.00	49,141.66	0.00
BBAJIO 016579948 3X1 PARA MIGRANTES 2016	13,074.68	0.00	59.76	0.00	13,134.44	0.00
BAJIO 016579575 INFRAESTRUCTURA PARA EL HABITAT 2016	0.00	0.00	0.01	0.01	0.00	0.00
BBAJIO 17925306 FORTAMUN 2017	29,890.77	0.00	0.01	0.01	29,890.77	0.00
BBAJIO 017928466 MUNICIPIO COQUIMATLAN FAIS 2017	14,042.44	0.00	64.20	0.00	14,106.64	0.00
BAJIO 18508499 INSTITUTO DE LAS MUJERES	0.15	0.00	0.00	0.00	0.15	0.00
BBAJIO 18700112 MUNICIPIO DE COQUIMATLAN COLIMA FORTALECE 2017	399,823.53	0.00	1,827.29	0.00	401,650.82	0.00
BBAJIO 019258813 MUNICIPIO DE COQUIMATLAN COLIMA FORTALECE 2 2017	94,689.75	0.00	343.07	0.00	95,032.82	0.00
BBAJIO 19875453 MUNICIPIO DE COQUIMATLAN COLIMA PROAGUA 2017 APARURAL	0.01	0.00	0.01	0.01	0.01	0.00
BBAJIO 19878222 MUNICIPIO DE COQUIMATLAN COLIMA PROAGUA 2017 APAUR	23,795.40	0.00	1.85	0.00	23,797.25	0.00
BBAJIO 19394378 MUNICIPIO DE COQUIMATLAN COLIMA 3X1 PARA MIGRANTES 2017	90,319.23	0.00	0.06	1,357.64	88,961.65	0.00

"2020, 80 Aniversario de la universidad de Colima"

"H. AYUNTAMIENTO DE COQUIMATLÁN, COLIMA"

Reforma S/N y Jesús Alcaraz. Coquimatlán, Col. Tel: 312 207 91 50 C.P. 28400



COQUIMATLÁN

BAJIO 020805289 MUNICIPIO DE COQUIMATLAN FORTAMUN 2018	126,935.71	0.00	602.73	0.00	127,538.44	0.00
BAJIO 020805008 MUNICIPIO DE COQUIMATLAN FAIS 2018	12,547.27	0.00	72,745.41	82,156.00	3,136.68	0.00
BAJIO 21530035 MUNICIPIO DE COQUIMATLAN COLIMA FONDO DE PROYECTOS DE DESARROLLO REGIONAL 2018	332,297.12	0.00	1,235.43	0.00	333,532.55	0.00
BAJIO 21603758 MUNICIPIO E COQUIMATLAN COLIMA INSTITUTO DE LAS MUJERES 2018	0.00	0.00	0.01	0.01	0.00	0.00
BAJIO 24050783 FORTAMUN 2019	1,805,505.04	0.00	137.30	0.00	1,805,642.34	0.00
BAJIO 24051047 FAIS 2019	374,560.78	0.00	28.43	0.00	374,589.21	0.00
BAJIO 25241191 PROAGUA APUAR 2019	33,375.32	0.00	2.84	0.00	33,378.16	0.00
BAJIO 25241472 PROAGUA APARURAL 2019	2,726.54	0.00	0.17	2,088.00	638.71	0.00
BAJIO 25241076 MUNICIPIO DE COQUIMATLAN COLIMA PROAGUA 2019 APARTADO URBANO RECURSO FEDERAL	47,613.63	0.00	4.03	0.00	47,617.66	0.00
BAJIO 25241290 MUNICIPIO DE COQUIMATLAN PROAGUA 2019 RURAL REC FEDERACILES	6,644.07	0.00	0.54	0.00	6,644.61	0.00
BAJIO 025859687 MUNICIPIO DE COQUIMATLAN COLIMA INSTITUTO DE LAS MUJERES 2019	32,981.81	0.00	2.79	0.00	32,984.60	0.00
BAJIO 27414903 FORTAMUN 2020	2,384,222.90	0.00	502,155.07	537,204.97	2,349,173.00	0.00
BAJIO 27414572 FAIS 2020	5,105,054.72	0.00	302,193.98	5,346,113.68	61,135.02	0.00
BAJIO 29049301 MUNICIPIO DE COQUIMATLAN COLIMA PROAGUA 2020 MUNICIPAL	959,034.60	0.00	1,338.41	929,051.63	31,321.38	0.00
BAJIO 029049202 MUNICIPIO DE COQUIMATLAN COL PROAGUA APARURAL 2020 FEDERAL	635,541.84	0.00	874.84	619,367.77	17,048.91	0.00
BAJIO 30647259 MUNICIPIO DE COQUIMATLAN FIAS 2021	10,000.00	0.00	11,686,854.94	7,303,340.16	4,393,514.78	0.00
BAJIO 30647051 MUNICIPIO DE COQUIMATLAN FORTAMUN 2021	10,000.00	0.00	11,193,495.77	8,202,147.65	3,001,348.12	0.00
OTROS RECURSOS	1,949,918.75	0.00	11,202,403.69	821,706.63	12,330,615.81	0.00
HSBC 4046550554 AHORRO	0.00	24,043.56	0.00	0.00	0.00	24,043.56
BAJIO 8853483 FAIS- BANOBAS 2013	1,973,962.31	0.00	11,202,403.69	821,706.63	12,354,659.37	0.00

"2020, 80 Aniversario de la universidad de Colima"

"H. AYUNTAMIENTO DE COQUIMATLÁN, COLIMA"

Reforma S/N y Jesús Alcaraz. Coquimatlán, Col. Tel: 312 207 91 50 C.P. 28400



COQUIMATLÁN

HSBC INTERESES FAIS	0.00	1,572.51	0.00	0.00	0.00	1,572.51
HSBC INVERSION FAIS	1,572.51	0.00	0.00	0.00	1,572.51	0.00
DEPOSITOS DE FONDOS DE TERCEROS EN GARANTÍA Y/O ADMINISTRACIÓN	11,990.50	0.00	0.00	0.00	11,990.50	0.00
DEPÓSITOS DE FONDOS DE TERCEROS EN GARANTÍA	11,990.50	0.00	0.00	0.00	11,990.50	0.00
FLORENCIO LARIOS GAYTAN S.A DE C.V.	15,000.00	0.00	0.00	0.00	15,000.00	0.00
SRIA. DESARROLLO RURAL	2,000.00	0.00	0.00	0.00	2,000.00	0.00
IKON COPIROYAL S.A. DE C.V.	977.50	0.00	0.00	0.00	977.50	0.00
COMISION FEDERAL DE ELECTRICIDAD	748.00	0.00	0.00	0.00	748.00	0.00
PILAR ORTIZ MARQUEZ	0.00	6,735.00	0.00	0.00	0.00	6,735.00
TOTAL	26,009,026.51	5,962,530.33	103,547,187.62	94,434,882.56	33,985,442.03	4,826,640.79

Derechos a Recibir Efectivo o Equivalentes.

2. En este rubro se reflejan los Deudores y Cuentas por Cobrar del Municipio, con un saldo al cierre del mes de septiembre 2021 por la cantidad de \$19,462,921

SCUENTA (7)	Saldo Anterior		Movimientos		Saldo Actual	
	Debe	Haber	Debe	Haber	Debe	Haber
DERECHOS A RECIBIR EFECTIVO O EQUIVALENTES	19,142,923.77	0.00	1,511,042.06	1,191,043.90	19,462,921.93	0.00
CUENTAS POR COBRAR A CORTO PLAZO	1,209,220.43	0.00	456,828.26	499,416.10	1,166,632.59	0.00
CUENTAS POR COBRAR A EMPLEADOS Y FUNCIONARIOS	1,209,220.43	0.00	456,828.26	499,416.10	1,166,632.59	0.00
DEUDORES DIVERSOS POR COBRAR A CORTO PLAZO	851,445.57	0.00	0.00	5,001.00	846,444.57	0.00
DEUDORES DIVERSOS POR RESPONSABILIDADES DE FUNCIONARIOS Y EMPLEADOS	41,072.74	0.00	0.00	0.00	41,072.74	0.00
DEUDORES DIVERSOS POR GASTOS A COMPROBAR	637,217.26	0.00	0.00	5,001.00	632,216.26	0.00
OTROS DEUDORES DIVERSOS	173,155.57	0.00	0.00	0.00	173,155.57	0.00
INGRESOS POR RECUPERAR A CORTO PLAZO	1,000,000.00	0.00	0.00	0.00	1,000,000.00	0.00
INGRESOS DEVENGADOS POR PARTICIPACIONES Y APORTACIONES FEDERALES	1,000,000.00	0.00	0.00	0.00	1,000,000.00	0.00
DEUDORES POR ANTICIPOS DE TESORERIA A CORTO PLAZO	9,760.85	0.00	154,300.80	114,557.62	49,504.03	0.00
DEUDORES POR FONDOS REVOLVENTES	9,760.85	0.00	154,300.80	114,557.62	49,504.03	0.00
PRESTAMOS OTORGADOS A CORTO PLAZO	16,072,496.92	0.00	899,913.00	572,069.18	16,400,340.74	0.00
PRÉSTAMOS AL SECTOR PÚBLICO	16,072,496.92	0.00	899,913.00	572,069.18	16,400,340.74	0.00
TOTAL	19,142,923.77	0.00	1,511,042.06	1,191,043.90	19,462,921.93	0.00

Bienes Inmuebles, Infraestructura y Construcciones en Proceso.

3. Corresponde al Activo No Circulante, al cierre del mes de septiembre 2021 arroja un saldo de \$ 155,908,877.56, las cuales se conforman principalmente por los bienes adquiridos y construcciones en proceso en bienes de dominio público.

“2020, 80 Aniversario de la universidad de Colima”

“H. AYUNTAMIENTO DE COQUIMATLÁN, COLIMA”

Reforma S/N y Jesús Alcaraz. Coquimatlán, Col. Tel: 312 207 91 50 C.P. 28400



CUENTA (4)	Saldo Anterior		Movimientos		Saldo Actual	
	Debe	Haber	Debe	Haber	Debe	Haber
BIENES INMUEBLES, INFRAESTRUCTURA Y CONSTRUCCIONES EN PROCESO	149,170,164.82	0.00	8,549,804.16	1,811,091.42	155,908,877.56	0.00
VIVIENDAS	6,474,064.26	0.00	0.00	0.00	6,474,064.26	0.00
EDIFICIOS NO HABITACIONALES	9,400,012.23	0.00	1,054,940.52	388,466.43	10,066,486.32	0.00
CONSTRUCCIONES EN PROCESO EN BIENES DE DOMINIO PÚBLICO	119,105,926.12	0.00	6,063,752.88	1,422,624.99	123,747,054.01	0.00
CONSTRUCCIONES EN PROCESO EN BIENES PROPIOS	14,190,162.21	0.00	1,431,110.76	0.00	15,621,272.97	0.00
TOTAL	149,170,164.82	0.00	8,549,804.16	1,811,091.42	155,908,877.56	0.00

Bienes Muebles.

4. Estos de igual forma pertenecen al Activo No Circulante y representan las existencias de Mobiliario y Equipo, Equipo de Transporte, Equipo de Defensa y Seguridad, así como también la Maquinaria y otras Herramientas necesaria para la operación, la cual al cierre del mes de septiembre 2021 tiene un saldo de \$ 15,742,176.73

CUENTA (3)	Saldo Actual		Movimientos		Saldo Actual	
	Debe	Haber	Debe	Haber	Debe	Haber
BIENES MUEBLES	15,535,681.13	0.00	221,306.92	14,811.32	15,742,176.73	0.00
MOBILIARIO Y EQUIPO DE ADMINISTRACIÓN	13,280,067.67	0.00	140,522.92	14,811.32	13,405,779.27	0.00
MOBILIARIO Y EQUIPO EDUCACIONAL Y RECREATIVO	963,788.00	0.00	0.00	0.00	963,788.00	0.00
EQUIPO DE DEFENSA Y SEGURIDAD	1,291,825.46	0.00	80,784.00	0.00	1,372,609.46	0.00
TOTAL	15,535,681.13	0.00	221,306.92	14,811.32	15,742,176.73	0.00

Activos Intangibles.

5. Representa el SOFTWARE de los sistemas de administración del Municipio, con un saldo al cierre del mes de septiembre 2021 por el monto de \$21,802.00.

PASIVO

Cuentas por Pagar a Corto Plazo.

6. Este rubro acumula al Pasivo Circulante integrado por Servicios Personales por Pagar, Proveedores, Retenciones y Contribuciones por Pagar, entre otros, al cierre del mes de septiembre 2021 tiene un saldo por la cantidad de haber \$ 36,712,449.07 y de deber \$ 868,503.26.

CUENTA (7)	Saldo Anterior		Movimientos		Saldo Actual	
	Debe	Haber	Debe	Haber	Debe	Haber
CUENTAS POR PAGAR A CORTO PLAZO	0.00	47,653,543.54	95,235,931.63	83,426,333.90	0.00	35,843,945.81
SERVICIOS PERSONALES POR PAGAR A CORTO PLAZO	0.00	10,117,686.05	39,620,079.41	39,334,093.32	0.00	9,831,699.96
PROVEEDORES POR PAGAR A CORTO PLAZO	77,200.90	0.00	15,515,824.78	14,724,522.42	868,503.26	0.00
CONTRATISTAS POR OBRAS PÚBLICAS POR PAGAR A CORTO PLAZO	0.00	6,800,850.22	14,224,323.69	7,678,429.18	0.00	254,955.71
TRANSFERENCIAS OTORGADAS POR PAGAR A CORTO PLAZO	0.00	586,016.29	6,592,585.08	6,504,555.15	0.00	497,986.36

“2020, 80 Aniversario de la universidad de Colima”

“H. AYUNTAMIENTO DE COQUIMATLÁN, COLIMA”
Reforma S/N y Jesús Alcaraz. Coquimatlán, Col. Tel: 312 207 91 50 C.P. 28400



RETENCIONES Y CONTRIBUCIONES POR PAGAR A CORTO PLAZO	0.00	23,436,295.83	16,148,337.70	14,577,244.58	0.00	21,865,202.71
DEVOLUCIONES DE LA LEY DE INGRESO POR PAGAR A CORTO PLAZO	1,038.86	0.00	0.00	109,666.97	0.00	108,628.11
OTRAS CUENTAS POR PAGAR A CORTO PLAZO	0.00	6,790,934.91	3,134,780.97	497,822.28	0.00	4,153,976.22
TOTAL	78,239.76	47,731,783.30	95,235,931.63	83,426,333.90	868,503.26	36,712,449.07

Porción a Corto Plazo de la Deuda Pública Interna.

7. Representa el saldo de la deuda que se tiene contratada con Banca BANBAJIO por la cantidad 7,827,008.23, y el saldo que se tiene al cierre de la cuenta pública del mes de septiembre 2021 con Banca BANBAJIO es de 7,076,882.31, como se muestra en la siguiente tabla:

CUENTA (1)	Saldo Anterior		Movimientos		Saldo Actual	
	Debe	Haber	Debe	Haber	Debe	Haber
PORCIÓN A CORTO PLAZO DE LA DEUDA PÚBLICA INTERNA	0.00	7,827,008.23	1,395,781.48	645,655.56	0.00	7,076,882.31
TOTAL	0.00	7,827,008.23	1,395,781.48	645,655.56	0.00	7,076,882.31

Otras Provisiones a Corto Plazo.

Hacienda Pública/Patrimonio.

8. El Patrimonio Contribuido al cierre del mes de septiembre 2021 es por la cantidad de DEBER\$ 0.00 y haber **144,532,900.86**, y el Patrimonio Generado refleja un total de \$ **173,573,053.42** se detallan los resultados de ejercicios anteriores al 2021.

CUENTA (33)	Saldo Anterior		Movimientos		Saldo Actual	
	Debe	Haber	Debe	Haber	Debe	Haber
HACIENDA PUBLICA/ PATRIMONIO	0.00	143,278,580.46	0.00	1,254,320.40	0.00	144,532,900.86
HACIENDA PUBLICA/ PATRIMONIO GENERADO	0.00	143,278,580.46	0.00	1,254,320.40	0.00	144,532,900.86
RESULTADOS DE EJERCICIOS ANTERIORES	0.00	130,300,410.13	0.00	1,254,320.40	0.00	131,554,730.53
RESULTADO EJERCICIO 2006	9,908,965.82	0.00	0.00	0.00	9,908,965.82	0.00
RESULTADO EJERCICIO 2008	0.00	3,277,483.98	0.00	871,000.48	0.00	4,148,484.46
RESULTADO EJERCICIO 2009	1,903,753.14	0.00	0.00	0.00	1,903,753.14	0.00
RESULTADO EJERCICIO 2010	0.00	1,516,535.05	0.00	0.00	0.00	1,516,535.05
RESULTADO EJERCICIO 2011	0.00	627,569.94	0.00	0.00	0.00	627,569.94

“2020, 80 Aniversario de la universidad de Colima”



COQUIMATLÁN

SUP O DEF 1990	489,733.84	0.00	0.00	0.00	489,733.84	0.00
SUP O DEF 1991	86,476.40	0.00	0.00	0.00	86,476.40	0.00
SUP O DEF 1992	238,128.61	0.00	0.00	0.00	238,128.61	0.00
SUP O DEF 1993	419,074.88	0.00	0.00	0.00	419,074.88	0.00
SUP O DEF 1994	396,403.36	0.00	0.00	0.00	396,403.36	0.00
SUP O DEF 1995	105,595.46	0.00	0.00	0.00	105,595.46	0.00
SUP O DEF 1996	360,950.40	0.00	0.00	0.00	360,950.40	0.00
SUP O DEF 1997	0.00	2,428,046.29	0.00	0.00	0.00	2,428,046.29
SUP O DE F1998	0.00	1,077,382.20	0.00	0.00	0.00	1,077,382.20
SUP O DEF 1999	0.00	1,574,368.51	0.00	0.00	0.00	1,574,368.51
SUP O DEF 2000	0.00	684,511.01	0.00	0.00	0.00	684,511.01
SUP O DEF 2001	5,830,439.30	0.00	0.00	0.00	5,830,439.30	0.00
SUP O DEF 2002	0.00	1,910,777.48	0.00	0.00	0.00	1,910,777.48
RESULTADO EJERCICIO 2003	962,044.80	0.00	0.00	0.00	962,044.80	0.00
RESULTADO EJERCICIO 2004	0.00	3,342,415.89	0.00	0.00	0.00	3,342,415.89
RESULTADO EJER ANTERIORES	1,173,042.82	0.00	0.00	0.00	1,173,042.82	0.00
RESULTADO EJERCICIO 2005	1,256,399.24	0.00	0.00	0.00	1,256,399.24	0.00
RESULTADO EJERCICIO 2007	4,731,841.54	0.00	0.00	0.00	4,731,841.54	0.00
RESULTADO EJERCICIO 2012	1,535,367.95	0.00	0.00	358,065.00	1,177,302.95	0.00
RESULTADO EJERCICIO 2013	0.00	6,922,022.42	0.00	0.00	0.00	6,922,022.42
RESULTADO EJERCICIO 2014	0.00	12,415,423.13	0.00	0.00	0.00	12,415,423.13
RESULTADO EJERCICIO 2015	0.00	9,516,809.56	0.00	0.00	0.00	9,516,809.56
RESULTADO EJERCICIO 2016	0.00	17,039,697.24	0.00	0.00	0.00	17,039,697.24
RESULTADO EJERCICIO 2017	0.00	21,323,511.38	0.00	0.00	0.00	21,323,511.38
RESULTADO EJERCICIO 2018	0.00	23,829,309.82	0.00	8,721.62	0.00	23,838,031.44
RESULTADO EJERCICIO 2019	0.00	28,657,083.98	0.00	16,533.30	0.00	28,673,617.28
RESULTADO EJERCICIO 2020	0.00	23,555,679.81	0.00	0.00	0.00	23,555,679.81
RESERVAS	0.00	12,978,170.33	0.00	0.00	0.00	12,978,170.33
RESERVAS DE PATRIMONIO	0.00	12,978,170.33	0.00	0.00	0.00	12,978,170.33
TOTAL	29,398,217.56	172,676,798.02	0.00	1,254,320.40	29,040,152.56	173,573,053.42

II. NOTAS AL ESTADO DE ACTIVIDADES

Ingresos de Gestión

Se integran de los Rubros de Ingreso que se detallan en la tabla al mes de septiembre 2021 por la cantidad de \$ 7,780,142.96

CUENTA (39)	
Descripción	Importe
INGRESOS Y OTROS BENEFICIOS	
INGRESOS DE GESTIÓN	581,358.85

"2020, 80 Aniversario de la universidad de Colima"

"H. AYUNTAMIENTO DE COQUIMATLÁN, COLIMA"

Reforma S/N y Jesús Alcaraz. Coquimatlán, Col. Tel: 312 207 91 50 C.P. 28400



IMPUESTOS	
IMPUESTOS SOBRE EL PATRIMONIO	110,037.02
IMPUESTOS SOBRE LA PRODUCCIÓN, EL CONSUMO Y LAS TRANSACCIONES	39,365.92
ACCESORIOS DE IMPUESTOS	31,726.17
DERECHOS	
DERECHOS POR EL USO, GOCE, APROVECHAMIENTO O EXPLOTACIÓN DE BIENES DE DOMINIO PÚBLICO	13,720.29
DERECHOS POR PRESTACIÓN DE SERVICIOS	256,707.95
ACCESORIOS DE DERECHOS	2,150.88
OTROS DERECHOS	92,610.02
PRODUCTOS	
PRODUCTOS	3,844.22
APROVECHAMIENTOS	
MULTAS	19,114.15
INDEMNIZACIONES	12,082.23
OTROS APROVECHAMIENTOS	0.00
PARTICIPACIONES, APORTACIONES, CONVENIOS, INCENTIVOS DERIVADOS DE LA COLABORACIÓN FISCAL, FONDOS DISTINTOS DE APORTACIONES, TRANSFERENCIAS, ASIGNACIONES, SUBSIDIOS Y SUBVENCIONES, Y PENSIONES Y JUBILACIONES	7,198,784.11
PARTICIPACIONES, APORTACIONES, CONVENIOS, INCENTIVOS DERIVADOS DE LA COLABORACIÓN FISCAL Y FONDOS DISTINTOS DE APORTACIONES	
PARTICIPACIONES	4,539,498.11
APORTACIONES	2,659,286.00
TOTAL DE INGRESOS Y OTROS BENEFICIOS	7,780,142.96

Participaciones y Aportaciones

- El saldo al mes de septiembre 2021 de esta cuenta se integra de conformidad a lo expresado en la siguiente tabla y asciende a la cantidad de \$93,317,660.24.

SSC5 (0)	Saldo Anterior		Movimientos		Saldo Actual	
	Debe	Haber	Debe	Haber	Debe	Haber
PARTICIPACIONES Y APORTACIONES.	0.00	0.00	93,317,660.24	0.00	93,317,660.24	0.00
PARTICIPACIONES	0.00	0.00	64,344,292.00	0.00	64,344,292.00	0.00
APORTACIONES	0.00	0.00	28,973,368.24	0.00	28,973,368.24	0.00
TOTAL	0.00	0.00	93,317,660.24	0.00	93,317,660.24	0.00

“2020, 80 Aniversario de la universidad de Colima”

“H. AYUNTAMIENTO DE COQUIMATLÁN, COLIMA”

Reforma S/N y Jesús Alcaraz. Coquimatlán, Col. Tel: 312 207 91 50 C.P. 28400



Gastos y Otras Pérdidas

2. Se integra por las cuentas de gastos de Servicios Personales, Materiales y Suministros, Servicios Generales, Transferencia, Asignaciones, Subsidios y Otras Ayudas, Participaciones y Aportaciones e Intereses, Comisiones y Otros Gastos como se muestra en la tabla y su saldo al cierre del mes de septiembre 2021 ascienden a la cantidad de DEBER \$ 57,185,444.86 Y \$ haber \$ 58,913.16

CUENTA (26)	Saldo Anterior		Movimientos		Saldo Actual	
	Debe	Haber	Debe	Haber	Debe	Haber
GASTOS Y OTRAS PÉRDIDAS	0.00	0.00	57,933,139.18	806,607.48	57,126,531.70	0.00
GASTOS DE FUNCIONAMIENTO	0.00	0.00	45,838,284.15	590,168.57	45,248,115.58	0.00
SERVICIOS PERSONALES	0.00	0.00	36,649,674.09	519,786.48	36,129,887.61	0.00
REMUNERACIONES AL PERSONAL DE CARÁCTER PERMANENTE	0.00	0.00	20,645,529.58	3,955.20	20,641,574.38	0.00
REMUNERACIONES ADICIONALES Y ESPECIALES	0.00	0.00	2,638,534.08	1,067.09	2,637,466.99	0.00
SEGURIDAD SOCIAL	0.00	0.00	2,768,114.63	262,635.31	2,505,479.32	0.00
OTRAS PRESTACIONES SOCIALES Y ECONOMICAS	0.00	0.00	9,164,173.10	252,128.88	8,912,044.22	0.00
PAGO DE ESTIMULOS A SERVIDORES PUBLICOS	0.00	0.00	1,433,322.70	0.00	1,433,322.70	0.00
MATERIALES Y SUMINISTROS	0.00	0.00	3,045,512.27	14,420.60	3,031,091.67	0.00
MATERIALES DE ADMINISTRACION, EMISION DE DOCUMENTOS Y ARTICULOS OFICIALES	0.00	0.00	457,044.14	6,862.00	450,182.14	0.00
MATERIALES Y ARTICULOS DE CONSTRUCCION Y DE REPARACION	0.00	0.00	42,537.35	0.00	42,537.35	0.00
PRODUCTOS QUIMICOS, FARMACEUTICOS Y DE LABORATORIO	0.00	0.00	28,619.61	0.00	28,619.61	0.00
COMBUSTIBLES, LUBRICANTES Y ADITIVOS	0.00	0.00	2,336,559.70	500.00	2,336,059.70	0.00
VESTUARIO, BLANCOS, PRENDAS DE PROTECCION Y ARTICULOS DEPORTIVOS	0.00	0.00	146,098.59	0.00	146,098.59	0.00
MATERIALES Y SUMINISTROS PARA SEGURIDAD	0.00	0.00	4,508.00	0.00	4,508.00	0.00
HERRAMIENTAS, REFACCIONES Y ACCESORIOS MENORES	0.00	0.00	30,144.88	7,058.60	23,086.28	0.00
SERVICIOS GENERALES	0.00	0.00	6,143,097.79	55,961.49	6,087,136.30	0.00
SERVICIOS BÁSICOS	0.00	0.00	2,856,444.15	7,504.61	2,848,939.54	0.00
SERVICIOS DE ARRENDAMIENTO	0.00	0.00	99,835.40	0.00	99,835.40	0.00
SERVICIOS PROFESIONALES, CIENTÍFICOS Y TÉCNICOS Y OTROS SERVICIOS	0.00	0.00	289,962.23	0.00	289,962.23	0.00
SERVICIOS FINANCIEROS, BANCARIOS Y COMERCIALES	0.00	0.00	38,162.18	0.00	38,162.18	0.00
SERVICIOS DE INSTALACION, REPARACION, MANTENIMIENTO Y CONSERVACION	0.00	0.00	1,932,012.49	20,299.17	1,911,713.32	0.00
SERVICIOS DE COMUNICACION SOCIAL Y PUBLICIDAD	0.00	0.00	11,382.11	0.00	11,382.11	0.00

“2020, 80 Aniversario de la universidad de Colima”

“H. AYUNTAMIENTO DE COQUIMATLÁN, COLIMA”

Reforma S/N y Jesús Alcaraz. Coquimatlán, Col. Tel: 312 207 91 50 C.P. 28400



COQUIMATLÁN

SERVICIOS OFICIALES	0.00	0.00	289,133.75	18,168.00	270,965.75	0.00
OTROS SERVICIOS GENERALES	0.00	0.00	626,165.48	9,989.71	616,175.77	0.00
TRANSFERENCIAS, ASIGNACIONES, SUBSIDIOS Y OTRAS AYUDAS	0.00	0.00	11,797,929.40	157,525.75	11,640,403.65	0.00
TRANSFERENCIAS AL RESTO DEL SECTOR PÚBLICO	0.00	0.00	6,135,074.32	0.00	6,135,074.32	0.00
TRANSFERENCIAS A ENTIDADES FEDERATIVAS Y MUNICIPIOS	0.00	0.00	6,135,074.32	0.00	6,135,074.32	0.00
AYUDAS SOCIALES	0.00	0.00	416,396.00	43,600.00	372,796.00	0.00
AYUDAS SOCIALES A PERSONAS	0.00	0.00	248,396.00	34,000.00	214,396.00	0.00
AYUDAS SOCIALES A INSTITUCIONES	0.00	0.00	168,000.00	9,600.00	158,400.00	0.00
PENSIONES Y JUBILACIONES	0.00	0.00	5,246,459.08	113,925.75	5,132,533.33	0.00
JUBILACIONES	0.00	0.00	5,246,459.08	113,925.75	5,132,533.33	0.00
INTERESES, COMISIONES Y OTROS GASTOS DE LA DEUDA PÚBLICA	0.00	0.00	296,925.63	0.00	296,925.63	0.00
INTERESES DE LA DEUDA PÚBLICA	0.00	0.00	296,925.63	0.00	296,925.63	0.00
INTERESES DE LA DEUDA PÚBLICA INTERNA	0.00	0.00	296,925.63	0.00	296,925.63	0.00
OTROS GASTOS Y PÉRDIDAS EXTRAORDINARIAS	0.00	0.00	0.00	58,913.16	0.00	58,913.16
OTROS GASTOS	0.00	0.00	0.00	58,913.16	0.00	58,913.16
GASTOS DE EJERCICIOS ANTERIORES	0.00	0.00	0.00	58,913.16	0.00	58,913.16
TOTAL	0.00	0.00	57,933,139.18	806,607.48	57,185,444.86	58,913.16

III. NOTAS AL ESTADO DE VARIACION EN LA HACIENDA PÚBLICA

1. Se informa de manera agrupada, acerca de las modificaciones al patrimonio contribuido.

No Existen modificaciones al Patrimonio Contribuido

2. Se informará de manera agrupada, acerca del monto y procedencia de los recursos que modifican al patrimonio generado.

Se informa de manera agrupada, acerca del monto al 30 de septiembre del 2021 así como la procedencia de los recursos que modifican a la Hacienda Pública generada:

RUBRO (2)	Saldo Anterior		Movimientos		Saldo Actual	
	Debe	Haber	Debe	Haber	Debe	Haber
HACIENDA PÚBLICA/ PATRIMONIO	0.00	143,278,580.46	0.00	1,254,320.40	0.00	144,532,900.86
HACIENDA PÚBLICA/ PATRIMONIO GENERADO	0.00	143,278,580.46	0.00	1,254,320.40	0.00	144,532,900.86
RESULTADOS DE EJERCICIOS ANTERIORES	0.00	130,300,410.13	0.00	1,254,320.40	0.00	131,554,730.53
RESERVAS	0.00	12,978,170.33	0.00	0.00	0.00	12,978,170.33
TOTAL	0.00	143,278,580.46	0.00	1,254,320.40	0.00	144,532,900.86

IV. NOTAS AL ESTADO DE FLUJO DE EFECTIVO

Efectivo y equivalentes

1. Análisis de los saldos inicial y final que figuran en la última parte del Estado de Flujo de Efectivo en la cuenta de efectivo y equivalentes es como sigue:

SCUENTA (3)	Saldo Anterior	Movimientos	Saldo Actual
---------------	----------------	-------------	--------------

“2020, 80 Aniversario de la universidad de Colima”

“H. AYUNTAMIENTO DE COQUIMATLÁN, COLIMA”

Reforma S/N y Jesús Alcaraz. Coquimatlán, Col. Tel: 312 207 91 50 C.P. 28400



COQUIMATLÁN

ESTADO DE COLIMA

	Debe	Haber	Debe	Haber	Debe	Haber
EFFECTIVO Y EQUIVALENTES	20,046,496.18	0.00	103,547,187.62	94,434,882.56	29,158,801.24	0.00
EFFECTIVO	0.00	0.00	9,539.96	9,539.96	0.00	0.00
FONDOS DE CAJA	0.00	0.00	9,539.96	9,539.96	0.00	0.00
BANCOS/TESORERIA	20,034,505.68	0.00	103,537,647.66	94,425,342.60	29,146,810.74	0.00
CUENTAS BANCARIAS TESORERIA MUNICIPAL	20,034,505.68	0.00	103,537,647.66	94,425,342.60	29,146,810.74	0.00
DEPOSITOS DE FONDOS DE TERCEROS EN GARANTÍA Y/O ADMINISTRACIÓN	11,990.50	0.00	0.00	0.00	11,990.50	0.00
DEPÓSITOS DE FONDOS DE TERCEROS EN GARANTÍA	11,990.50	0.00	0.00	0.00	11,990.50	0.00
TOTAL	20,046,496.18	0.00	103,547,187.62	94,434,882.56	29,158,801.24	0.00

2. Adquisiciones de bienes muebles e inmuebles con su monto global al 30 de septiembre de 2021 y, en su caso, el porcentaje de estas adquisiciones que fueron realizadas mediante subsidios de capital del sector central. Adicionalmente, se revela el importe de los pagos que durante el ejercicio se hicieron por la compra de los elementos citados:

SCUENTA (16)	Saldo Actual		Movimientos		Saldo Actual	
	Debe	Haber	Debe	Haber	Debe	Haber
BIENES INMUEBLES, INFRAESTRUCTURA Y CONSTRUCCIONES EN PROCESO	149,170,164.82	0.00	8,549,804.16	1,811,091.42	155,908,877.56	0.00
VIVIENDAS	6,474,064.26	0.00	0.00	0.00	6,474,064.26	0.00
VIVIENDAS EN ZONAS MARGINADAS	4,024,064.26	0.00	0.00	0.00	4,024,064.26	0.00
OTRAS VIVIENDAS PARA FINES DEL ENTE PÚBLICO	2,450,000.00	0.00	0.00	0.00	2,450,000.00	0.00
EDIFICIOS NO HABITACIONALES	9,400,012.23	0.00	1,054,940.52	388,466.43	10,066,486.32	0.00
UNIDADES DEPORTIVAS, PARQUES Y JARDINES	9,411,351.63	0.00	1,054,940.52	388,466.43	10,077,825.72	0.00
ESTACIONAMIENTOS Y APARCADEROS	0.00	11,339.40	0.00	0.00	0.00	11,339.40
CONSTRUCCIONES EN PROCESO EN BIENES DE DOMINIO PÚBLICO	119,105,926.12	0.00	6,063,752.88	1,422,624.99	123,747,054.01	0.00
EDIFICACIÓN HABITACIONAL EN PROCESO	9,716,103.46	0.00	0.00	0.00	9,716,103.46	0.00
EDIFICACIÓN NO HABITACIONAL EN PROCESO	17,878,414.85	0.00	0.00	0.00	17,878,414.85	0.00
CONSTRUCCIÓN DE OBRAS PARA EL ABASTECIMIENTO DE AGUA, PETRÓLEO, GAS, ELECTRICIDAD Y TELECOMUNICACIONES EN PROCESO	13,151,450.27	0.00	0.00	0.00	13,151,450.27	0.00
DIVISIÓN DE TERRENOS Y CONSTRUCCIÓN DE OBRAS DE URBANIZACIÓN EN PROCESO	68,844,610.64	0.00	3,549,643.30	609,441.97	71,784,811.97	0.00

“2020, 80 Aniversario de la universidad de Colima”

“H. AYUNTAMIENTO DE COQUIMATLÁN, COLIMA”

Reforma S/N y Jesús Alcaraz. Coquimatlán, Col. Tel: 312 207 91 50 C.P. 28400



CONSTRUCCIÓN DE VÍAS DE COMUNICACIÓN EN PROCESO	449,124.14	0.00	0.00	0.00	449,124.14	0.00
OTRAS CONSTRUCCIONES DE INGENIERÍA CIVIL U OBRA PESADA EN PROCESO	7,410,135.56	0.00	0.00	0.00	7,410,135.56	0.00
INSTALACIONES Y EQUIPAMIENTO EN CONSTRUCCIONES EN PROCESO	567,401.82	0.00	2,514,109.58	813,183.02	2,268,328.38	0.00
TRABAJOS DE ACABADOS EN EDIFICACIONES Y OTROS TRABAJOS ESPECIALIZADOS EN PROCESO	1,088,685.38	0.00	0.00	0.00	1,088,685.38	0.00
CONSTRUCCIONES EN PROCESO EN BIENES PROPIOS	14,190,162.21	0.00	1,431,110.76	0.00	15,621,272.97	0.00
DIVISIÓN DE TERRENOS Y CONSTRUCCIÓN DE OBRAS DE URBANIZACIÓN EN PROCESO	448,485.30	0.00	0.00	0.00	448,485.30	0.00
OTRAS CONSTRUCCIONES DE INGENIERÍA CIVIL U OBRA PESADA EN PROCESO	0.00	0.00	1,431,110.76	0.00	1,431,110.76	0.00
INSTALACIONES Y EQUIPAMIENTO EN CONSTRUCCIONES EN PROCESO	200,395.00	0.00	0.00	0.00	200,395.00	0.00
TRABAJOS DE ACABADOS EN EDIFICACIONES Y OTROS TRABAJOS ESPECIALIZADOS EN PROCESO	13,541,281.91	0.00	0.00	0.00	13,541,281.91	0.00
TOTAL	149,181,504.22	11,339.40	8,549,804.16	1,811,091.42	155,920,216.96	11,339.40

B) NOTAS DE MEMORIA (Cuentas de Orden)

Las cuentas de orden se utilizan para registrar movimientos de valores que no afecten o modifiquen el balance del ente contable, sin embargo, su incorporación en libros es necesaria con fines de recordatorio contable, de control y en general sobre los aspectos administrativos, o bien, para consignar sus derechos o responsabilidades contingentes que puedan, o no, presentarse en el futuro.

Las cuentas que se manejan para efectos de estas Notas son las siguientes:

Cuentas de Orden Contables y Presupuestarias:

Contables:

- Valores
- Emisión de obligaciones
- Avales y garantías
- Juicios
- Contratos para Inversión Mediante Proyectos para Prestación de Servicios (PPS) y Similares
- Bienes concesionados o en comodato

Presupuestarias:

- Cuentas de ingresos
- Cuentas de egresos

“2020, 80 Aniversario de la universidad de Colima”

“H. AYUNTAMIENTO DE COQUIMATLÁN, COLIMA”

Reforma S/N y Jesús Alcaraz. Coquimatlán, Col. Tel: 312 207 91 50 C.P. 28400



1. Introducción

Los Estados Financieros de los entes públicos, proveen de información financiera a los principales usuarios de la misma, entre ellos está la H. Legislatura del Estado de Colima, así como la ciudadanía en general que demanda información sobre la situación contable del Municipio de Coquimatlán, Col.

El objetivo del presente documento es la revelación del contexto y de los aspectos económicos-financieros más relevantes que influyeron en las decisiones del período, que comprende del 1 de enero al 30 de septiembre de 2021, y que se consideraron en la elaboración de los estados financieros para la mayor comprensión de los mismos y sus particularidades.

De esta manera, se informa y explica la respuesta del gobierno a las condiciones relacionadas con la información financiera del período de gestión; además, de exponer aquellas políticas que podrían afectar la toma de decisiones en períodos posteriores.

2. Panorama Económico y Financiero

Al mes de septiembre 2021, el Municipio de Coquimatlán, Col.

3. Autorización e Historia

a) Fecha de Creación e Historia

Para efectos fiscales se cuenta con un Registro Federal de Contribuyentes MTC850101-LUA, por lo que la Secretaría de Hacienda y Crédito Público reconoce como fecha de creación el 01 (primero) de enero de 1985.

Coquimatlán proviene de las raíces nahuas coqui que quiere decir paloma o torcaza, ma, de maitl que significa mano, tomar o asir, y tian lugar, es decir "Lugar donde se cazan o atrapan torcazas". Existe una segunda acepción: "Lugar donde se hacen redes"; sin embargo, la primera es la más aceptada.

Coquimatlán fue una congregación de estirpe techa y formó parte del señorío de Collimán. Sus habitantes tenían formas esquemáticas de organización sociopolítica con dirigentes cuyo cargo era predominantemente civil; dichos gobernantes dirigían las manifestaciones religiosas y participaban de la autoridad militar que les transmitía el Tlatoani de Collimán.

Coquimatlán comenzó su vida independiente en el siglo XV y fue un pueblo indio establecido entre las márgenes del arroyo de Comalá y el río Armería. La conquista española trajo consigo el sojuzgamiento de los indios y apropiación de la mayor parte de sus tierras, las cuales fueron distribuidas en concesiones entre los soldados españoles.

Su nombre original, pronunciado erróneamente como Coximatlán; con la llegada de los conquistadores, cambió a San Pedro Coquimatlán, el cual, al ser arrasado por una creciente del arroyo de Comala, tuvo que ser trasladado al lugar que hoy ocupa el 19 de octubre de 1836; siendo después de su refundación cuando se le empezó a conocer con el nombre actual.

El desarrollo de Coquimatlán se inició a partir de 1889 con la introducción del ferrocarril de vía angosta, mismo que aumentó considerablemente en 1908 con el de vía ancha a Guadalajara.

Los personajes principales que sobresalieron en el desarrollo municipal, entre los años de 1902 y 1922, fueron Faustino Aguilar Zamora, Hilario G. Castañeda y Marcos García. La construcción de la carretera a Colima y caminos vecinales, la introducción del agua potable y la energía eléctrica en 1956-60, aunados a la construcción del sistema de riego y pozos profundos en 1963 y el crecimiento de la agricultura y la ganadería, constituyen factores que propician el auge a Coquimatlán. Desde 1987, la cabecera cuenta con carretera de 4 carriles que une a Colima con los demás estados de la República.

b) Principales cambios en su estructura orgánica

Durante el presente ejercicio no se realizaron cambios en la estructura organizacional, quedando está de acuerdo al Reglamento del Gobierno Municipal del Ayuntamiento de Coquimatlán, Colima.

4. Organización y Objeto Social

a) Objeto Social.

El Municipio es una institución de orden público, base de la división territorial y de la organización política y administrativa del Estado, constituido por una comunidad de personas, establecida en un territorio determinado, cuya finalidad consiste en promover la gestión de sus intereses, proteger y fomentar los valores de la convivencia local y prestar los servicios básicos que ésta requiera. Estará dotado de personalidad jurídica y patrimonio propios, autónomo en su régimen interno y con libre administración de su hacienda.

"2020, 80 Aniversario de la universidad de Colima"

"H. AYUNTAMIENTO DE COQUIMATLÁN, COLIMA"
Reforma S/N y Jesús Alcaraz. Coquimatlán, Col. Tel: 312 207 91 50 C.P. 28400



b) Principal actividad.

c) Ejercicio fiscal.

Periodo fiscal corresponde del 01 de enero al 30 de septiembre de 2021.

d) Régimen Jurídico.

Es una institución investida de personalidad jurídica y patrimonio propio, con facultades y capacidad según se establece en el artículo 115 fracción II de la Constitución Política de los Estados Unidos Mexicanos, y que conforme al artículo 91 de la Constitución Política del Estado Libre y Soberano del Colima, el Ayuntamiento es depositario de la función pública municipal y constituye la primera instancia de gobierno, con el propósito de recoger y atender las necesidades colectivas y sociales, así como para articular y promover el desarrollo integral y sustentable del municipio. En tanto el artículo 2 de la Ley del Municipio Libre para el Estado de Colima establece que el municipio es una institución de orden público, base de la división territorial y de la organización política y administrativa del Estado, constituido por una comunidad de personas, establecida en un territorio determinado, cuya finalidad consiste en promover la gestión de sus intereses, proteger y fomentar los valores de la convivencia local y prestar los servicios básicos que ésta requiera. Estará dotado de personalidad jurídica y patrimonio propios, autónomo en su régimen interno y con libre administración de su hacienda. Asimismo, tiene la potestad para normar directamente las materias, funciones, procedimientos y servicios de su competencia, así como para establecer órganos de gobierno propios. Se reconoce la heterogeneidad de los municipios del Estado, lo que deberá reflejarse en su autonomía para conducirse y realizar sus acciones de gobierno en relación a sus condiciones y necesidades y en su artículo 3 de la misma ley, establece que el municipio será administrado y gobernado por el Ayuntamiento.

e) Consideraciones fiscales del ente: revelar el tipo de contribuciones que esté obligado a pagar o retener.

f) Estructura organizacional básica.

La estructura organizacional se basa en lo dispuesto por Ley del Municipio Libre del Estado de Colima y el Reglamento del Gobierno Municipal del Ayuntamiento de Coquimatlán, Colima. El Municipio es gobernado por un Ayuntamiento de elección popular, y se compone por 1 Presidente Municipal que política y administrativamente es el representante del Municipio, 8 regidores y 1 Síndico Municipal quien es el representante legal del Ayuntamiento.

g) Fideicomisos, mandatos y análogos de los cuales es fideicomitente o fideicomisario.

5. Bases de Preparación de los Estados Financieros

- a) El Municipio de Coquimatlán cuenta con un sistema de contabilidad gubernamental diseñado en apego a la Ley general de Contabilidad Gubernamental y a los lineamientos emitidos por el Consejo Nacional de Armonización Contable (CONAC) y a las demás disposiciones legales aplicables.
- b) En lo referente a los postulados básicos, éstos han sido el sustento técnico del registro de las operaciones, la elaboración y presentación de los estados financieros, con la finalidad de uniformar los métodos, procedimientos y prácticas contables, que dan sustento a la configuración del Sistema de Contabilidad Gubernamental.
- c) Para el caso de la presente Cuenta Pública del Municipio de Coquimatlán, no se ha aplicado alguna Normatividad Supletoria.

6. Políticas de Contabilidad Significativas

En cuanto a las políticas contables, se comenta lo siguiente:

- a) El Municipio de Coquimatlán, no ha efectuado operaciones en el extranjero y no ha tenido efecto alguno en la información financiera gubernamental.
- b) De la misma manera no existen acciones de Compañías subsidiarias no consolidadas y asociadas. No se tiene una actividad comercial, por lo que no existe Sistema y método de valuación de inventarios y costo de lo vendido.
- c) En cuanto a las políticas para el cálculo de la reserva actuarial, se tiene el elaborado Gobierno del Estado.

“2020, 80 Aniversario de la universidad de Colima”

“H. AYUNTAMIENTO DE COQUIMATLÁN, COLIMA”
Reforma S/N y Jesús Alcaraz. Coquimatlán, Col. Tel: 312 207 91 50 C.P. 28400





d) A la fecha del presente documento, no se han generado nuevas provisiones ni reservas.



e) En lo referente a la Depuración y cancelación de saldos, se analizan y se depuran movimientos contables y en su caso cancelación de saldos.

7. Posición en Moneda Extranjera y Protección por Riesgo Cambiario

Se informa lo siguiente:

- a) No se cuenta con activos en moneda extranjera
- b) No se cuenta con pasivos en moneda extranjera
- c) No se cuenta con posición en moneda extranjera
- d) No se opera con tipo de cambio
- e) En consecuencia, no existe equivalente en moneda nacional

“2020, 80 Aniversario de la universidad de Colima”

“H. AYUNTAMIENTO DE COQUIMATLÁN, COLIMA”
Reforma S/N y Jesús Alcaraz. Coquimatlán, Col. Tel: 312 207 91 50 C.P. 28400